

# SISTEM PEMADAM KEBAKARAN

---

## Panduan Pengguna

Sub Direktorat Sarana Prasarana dan  
Informasi Kebakaran



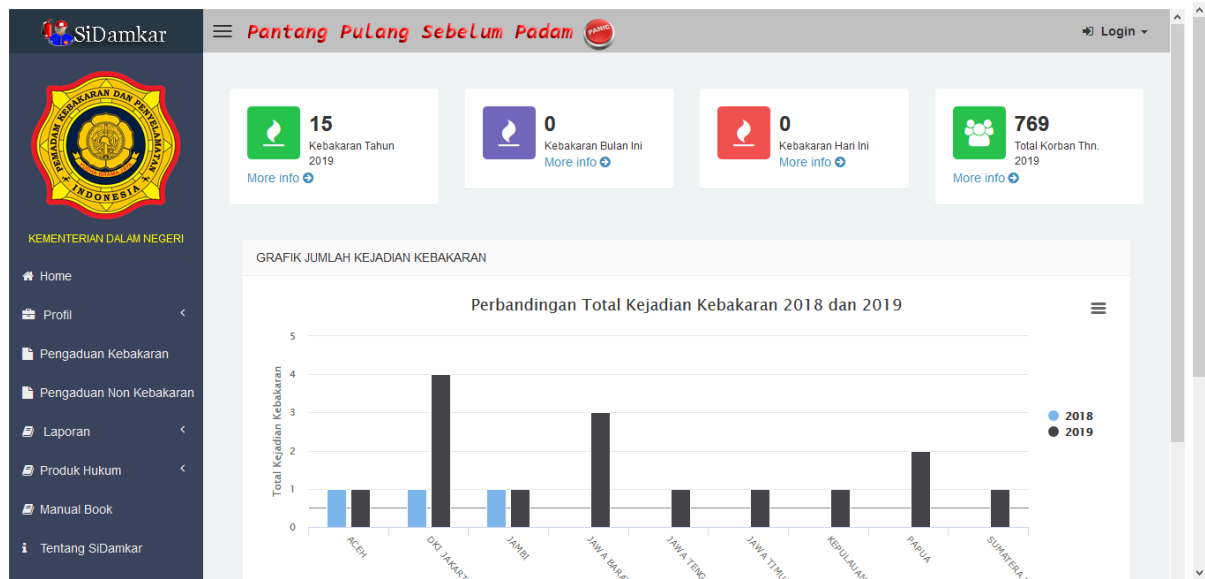
Pemadam Kebakaran dan Penyelamatan Indonesia

# DAFTAR ISI

<b>DAFTAR ISI</b>	<b>i</b>
<b>1 Tampilan Utama</b>	<b>1</b>
1.1 Home	4
1.2 Profil	5
1.3 Pengaduan Kebakaran	7
1.4 Pengaduan Non Kebakaran	8
1.5 Laporan	9
1.6 Produk Hukum	19
1.7 Manual Book	20
1.8 Tentang SiDamkar	20
1.9 Kontak	21
<b>2 Login</b>	<b>22</b>
2.1 Dashboard	23
2.2 Monitoring Kebakaran	24
2.3 Kebakaran	25
2.4 Non Kebakaran	30
2.5 Laporan	33
2.6 Database	42
2.7 Tentang SiDamkar	59

## 1. Tampilan Utama

Pada saat pertama kali kita membuka alamat situs Sistem Pemadam Kebakaran akan terlihat tampilan *dashboard* yang berisi informasi umum mengenai kejadian kebakaran yang terjadi di seluruh Indonesia dalam bentuk grafis dan angka. Informasi ini bersifat *real-time*, yaitu data yang ditampilkan diperbarui secara otomatis sesuai dengan data yang diinput dari berbagai tempat pengguna Sistem Pemadam Kebakaran.



Informasi yang ditampilkan dalam dashboard ini bersifat nasional, dimana informasi yang ditampilkan berdasarkan rekapitulasi dari data yang diterima dari daerah. Pada tampilan tersebut dapat dilihat informasi mengenai Total Jumlah Kebakaran pada tahun berjalan, Total Kebakaran pada bulan berjalan, Total Kebakaran per hari dan Total Korban pada tahun berjalan. Dari informasi tersebut bisa dilihat secara detail berdasarkan tingkatan provinsi sampai dengan kabupaten.

Sebagai contoh disini akan dilihat detail Kebakaran pada tahun berjalan dengan meng-klik tulisan "More info".



**DETAIL KEJADIAN KEBAKARAN BULAN 09-2019**

Show 10 entries Search:

No	Nama Lokasi	Alamat	Propinsi	Kota/Kab.	Tgl Kejadian	Jam Kejadian	Jml Jiwa Selamat	Jml Jiwa Meninggal	Jml Jiwa Luka Berat	Jml Jiwa Luka Ringan
1	Gedung Smesco	Jalan Gatot Subroto 12	DKI JAKARTA	KOTA JAKARTA SELATAN	2019-07-27	18:00	200	2	3	4
2	Pasar Kota	Jln Kuningan 45	JAWA TENGAH	KABUPATEN MAGELANG	2019-07-15	00:00				
3	Hotel Antara	Jalan Merpati 98	JAWA BARAT	KABUPATEN SUBANG	2019-07-15	00:00				
4	Kantor Imigrasi	Jalan Pahlawan 56	SUMATERA SELATAN	KABUPATEN OGAN KOMERING ILIR	2019-07-15	08:08				
5	Pasar	Jalana	BENGKULU	KOTA	2019-07-15	10:13				

Berikutnya akan terlihat tampilan detail Kejadian Kebakaran secara detail dalam bentuk tabel. Di dalam tabel tersebut bisa dilihat detail Nama Lokasi, Alamat, Provinsi, Kabupaten/Kota, Tanggal Kejadian, Jam Kejadian, Jumlah Korban Selamat, Jumlah Korban Meninggal, Jumlah Korban Luka Berat dan Jumlah Korban Luka Ringan. Apabila kita meng-klik tanda “+” di kolom Nomor akan muncul detail tambahan lainnya.



**DETAIL KEJADIAN KEBAKARAN BULAN 09-2019**

Show 10 entries Search:

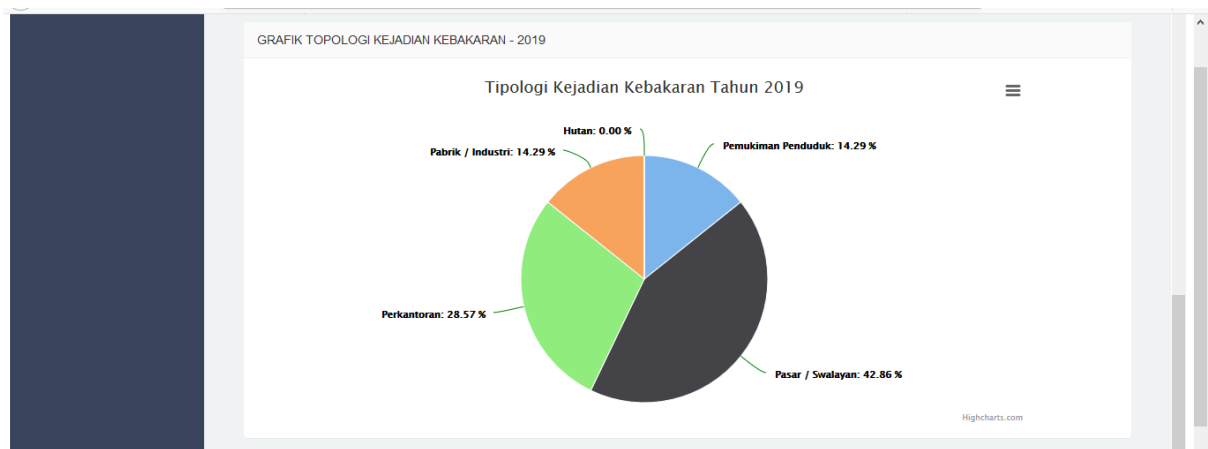
No	Nama Lokasi	Alamat	Propinsi	Kota/Kab.	Tgl Kejadian	Jam Kejadian	Jml Jiwa Selamat	Jml Jiwa Meninggal	Jml Jiwa Luka Berat	Jml Jiwa Luka Ringan
1	Gedung Smesco	Jalan Gatot Subroto 12	DKI JAKARTA	KOTA JAKARTA SELATAN	2019-07-27	18:00	200	2	3	4
<b>Total Kerugian Aset (Rp.): 5.000.000</b> <b>Total Aset Selamat (Rp.): 20.000.000</b>										
2	Pasar Kota	Jln Kuningan 45	JAWA TENGAH	KABUPATEN MAGELANG	2019-07-15	00:00				
3	Hotel Antara	Jalan Merpati 98	JAWA BARAT	KABUPATEN SUBANG	2019-07-15	00:00				
4	Kantor Imigrasi	Jalan Pahlawan	SUMATERA SELATAN	KABUPATEN OGAN	2019-07-15	08:08				

Disini dapat dilihat detail nominal Total Kerugian Aset dan Total Aset yang Selamat dalam satuan rupiah.

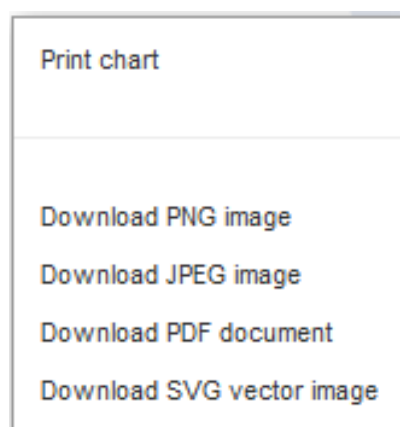
Berikutnya informasi mengenai Tipologi Kejadian Kebakaran tahun berjalan. Informasi tipologi ini memuat informasi kejadian kebakaran berdasarkan pengelompokan objek



kejadian yang terbakar. Tipologi ini mengacu kepada buku pedoman dari Subdit Sarpras dan Informasi Kebakaran.

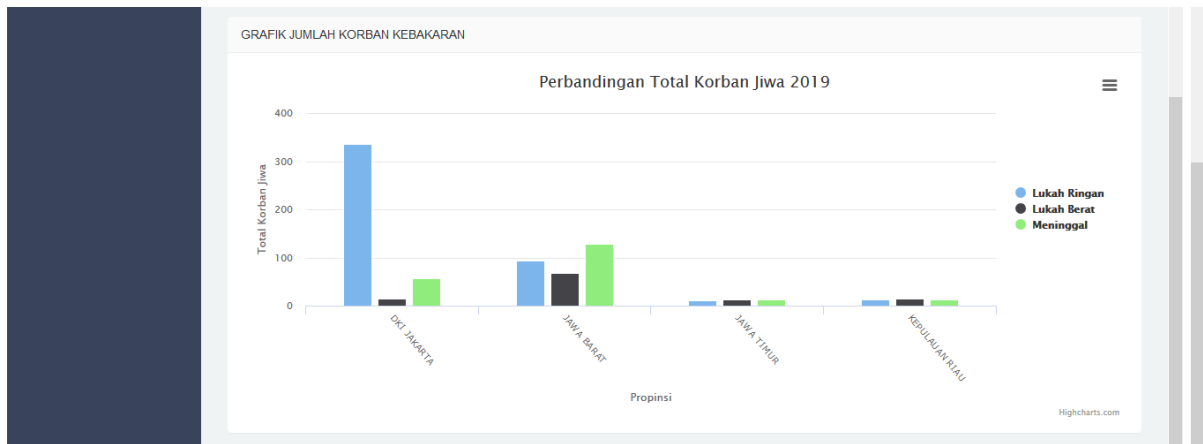


Terdapat 5 macam tipologi kejadian kebakaran, yaitu; Pemukiman Penduduk, Pasar/Swalayan, Perkantoran, Hutan dan Pabrik/Industri. Grafik tersebut dapat diprint dan diunduh dengan cara meng-klik lambang ≡ sebelah kanan atas pada grafik.

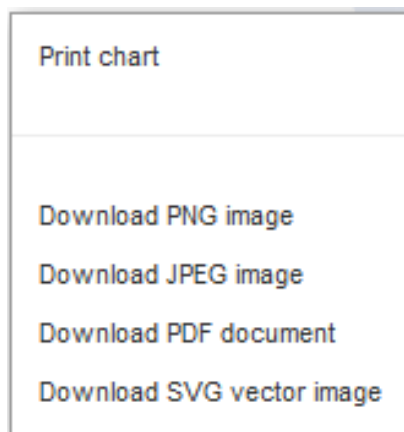


Setelah itu akan muncul menu pilihan “Print Chart” untuk mencetak bagan, atau mengunduh bagan dalam bentuk format PNG, JPEG, PDF dan SVG.

Berikutnya informasi mengenai Perbandingan Total Korban Jiwa per tahun berjalan. Grafik ini memuat informasi mengenai korban kebakaran berdasarkan pengelompokan korban jiwa yang terdampak.




Terdapat 3 macam pengelompokan korban jiwa, yaitu; Luka Ringan. Grafik tersebut dapat diprint dan diunduh dengan cara meng-klik lambang ≡ di sebelah kanan atas pada grafik.




Setelah itu akan muncul menu pilihan “Print Chart” untuk mencetak bagan, atau mengunduh bagan dalam bentuk format PNG, JPEG, PDF dan SVG.

## 1.1 Home

Halaman Home merupakan halaman beranda pada Sistem Pemadam Kebakaran yang mana pada halaman ini berisi tampilan mengenai kegiatan-kegiatan di lingkungan Pemadam Kebakaran dan Penyelamatan Indonesia dalam bentuk foto-foto maupun tautan (link) video dari situs Youtube.






KEMENTERIAN DALAM NEGERI

- Home
- Profil
- Pengaduan Kebakaran
- Pengaduan Non Kebakaran
- Laporan
- Produk Hukum
- Manual Book
- Tentang SiDamkar
- Kontak

Pantang Pulang Sebelum Padam


Login

Foto Kegiatan




Apel HUT Damkar - Kemendagri


Video Kegiatan



Srikandi - srikandi Pemadam Kebakaran



Parade Kendaraan Pemadam Kebakaran DKI Jakarta - Hut Damkar 98



MOBIL DAMKAR BARU panjang 104 METER MILIK PEMKOT SURABAYA

Tugas dan Kewenangan Damkar

About Us

a. Pencegahan, Pengendalian, pemadaman, penyelamatan, dan penanganan bahan berbahaya dan beracun kebakaran dalam daerah kabupaten/kota

b. Inspeksi peralatan proteksi kebakaran

c. Investigasi kejadian kebakaran

d. Pemberdayaan masyarakat dalam pencegahan kebakaran

e. Melaksanakan pelayanan penyelenggaraan operasi pencarian dan pertolongan terhadap kondisi membahayakan manusia

Tugas dan Kewenangan Damkar

About Us

About Us

Address: Kemendagri, Jl. Merdeka Utara No. 7, Jakarta Pusat 10110

Phone: 021-2300024

Fax: 021-3143426

Email: subditdamkar@gmail.com

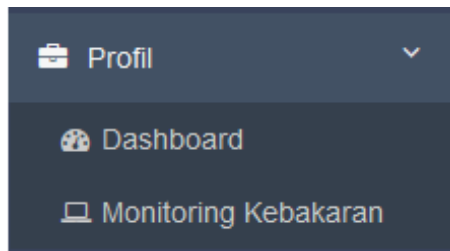
Situs Komponen

- Kemendagri Pusat
- Ditjen Bina Pembangunan Daerah
- Ditjen Bina Keuangan Daerah
- Badan Penelitian dan Pengembangan
- LPSE
- Ditjen Kependudukan dan Pencatatan Sipil
- Ditjen Otonomi Daerah
- Ditjen Bina Administrasi Kewilayahan
- Ditjen Politik dan Pemerintahan Umum
- Ditjen Bina Pembangunan Daerah

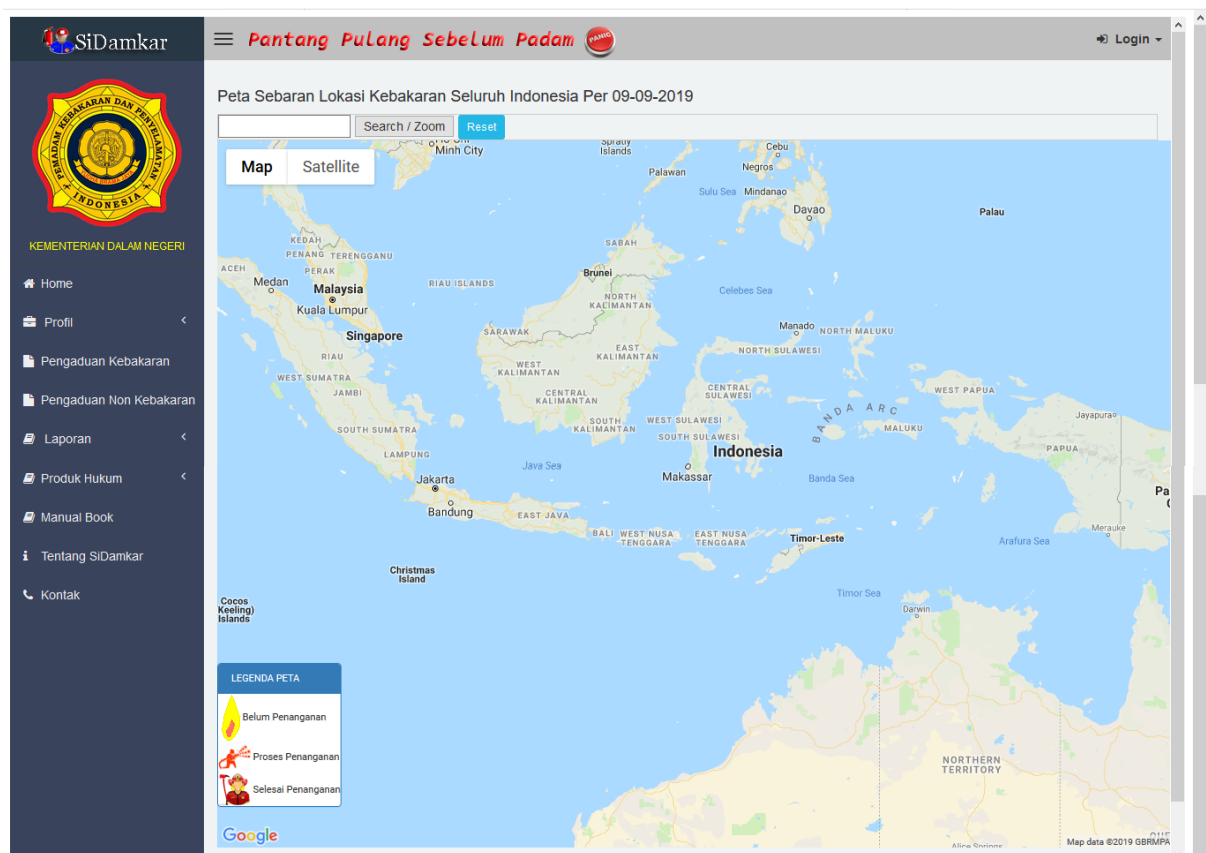
Pada halaman ini juga terdapat informasi mengenai Tugas dan Kewenangan Pemadam Kebakaran, alamat kantor pusat Kementerian Dalam Negeri Republik Indonesia dan juga tautan situs-situs yang berkaitan dengan Subdit Sarana Prasarana dan Informasi Kebakaran.

## 1.2 Profil

Di menu Profil terbagi menjadi 2 (dua) bagian yaitu Dashboard dan Monitoring Kebakaran. Menu Dashboard menampilkan tampilan utama pada Sistem Pemadam Kebakaran yang sudah dijelaskan pada bagian sebelumnya.



Sedangkan untuk Monitoring Kebakaran berisi peta tematik yang menampilkan sistem informasi geografis yang menampilkan informasi mengenai Peta Sebaran Lokasi Kebakaran Seluruh Indonesia secara harian.



Setiap kejadian dapat dibedakan sesuai status penanganannya, yaitu; Belum Penanganan, Proses Penanganan dan Selesai. Setiap ikon pada peta apabila di-klik akan memberikan tampilan *pop-up* yang berisi foto beserta informasi singkat mengenai kejadian kebakaran yang sedang maupun telah terjadi.

### 1.3 Pengaduan Kebakaran

Menu Pengaduan Kebakaran merupakan salah satu fasilitas yang diharapkan dapat membantu mempercepat proses pengaduan mengenai kejadian kebakaran di satu daerah. Pengaduan kebakaran ini menggunakan fitur geo-taging, yaitu fasilitas yang memungkinkan mendeteksi lokasi berdasarkan koordinat sehingga diharapkan bisa lebih akurat dalam pelaksanaan di lapangan.

The screenshot displays the SiDamkar web application interface. The sidebar on the left contains navigation links: Home, Profil, Pengaduan Kebakaran, Pengaduan Non Kebakaran, Laporan, Produk Hukum, Manual Book, Tentang SiDamkar, and Kontak. The header features the SiDamkar logo, a warning banner that reads "Pantang Pulang Sebelum Padam", and a Login button. The main content area is titled "INPUT PENGADUAN KEBAKARAN" and includes a map showing the location of the fire incident. Below the map, there are form fields for inputting fire incident details:

- ID: P0000043
- Propinsi: --Pilih Propinsi--
- Kabupaten: --Pilih Kab / Kota--
- Nama Lokasi Kebakaran: [Text Field]
- Alamat: [Text Field]
- Tgl Kejadian: [Text Field]
- Jam Kejadian: --Pilih Jam--
- Menit: --Pilih Menit--
- Tipologi Lokasi Kebakaran: --Pilih Tipologi--
- Titik Koordinat: -6.21, 106.83
- Nama Pengadu: [Text Field]
- Status Pengadu: --Pilih Status Pengadu--
- Telp Pengadu: [Text Field]
- Foto Kebakaran: [Browse... No files selected.]

A "Simpan" button is located at the bottom of the form.

Semakin lengkap informasi yang disampaikan akan semakin tepat dan cepat penanganan yang dilakukan. Informasi yang sudah dimasukkan dari form Input Pengaduan ini selanjutnya akan divalidasi oleh petugas setempat yang berwenang untuk memastikan

kebenaran data dari form pengaduan tersebut di lapangan. Benar atau tidaknya data pengaduan yang masuk akan ditindaklanjuti sesuai dengan status penanganannya masing-masing.

#### 1.4 Pengaduan Non Kebakaran

Menu Pengaduan Non Kebakaran merupakan salah satu fasilitas pengaduan mengenai kejadian non kebakaran di satu daerah. Pengaduan non kebakaran ini meliputi kejadian yang membutuhkan layanan pemadam kebakaran di dalamnya. Pengaduan non kebakaran ini menggunakan fitur geo-taging, yaitu fasilitas yang memungkinkan mendeteksi lokasi berdasarkan koordinat sehingga diharapkan bisa lebih akurat dalam pelaksanaan di lapangan.

The screenshot shows the SiDamkar web application interface. The header includes the SiDamkar logo, a navigation menu, and a banner that reads "Pantang Pulang Sebelum Padam". The left sidebar contains a menu with options: Home, Profil, Pengaduan Kebakaran, Pengaduan Non Kebakaran, Laporan, Produk Hukum, Manual Book, Tentang SiDamkar, and Kontak. The main content area is titled "INPUT PENGADUAN KEBAKARAN" and features a map showing the location of the incident. Below the map, there is a form with the following fields:

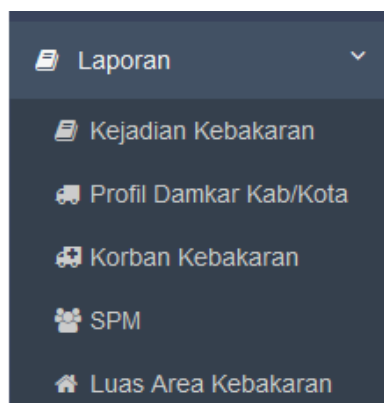
- ID: P0000043
- Propinsi: --Pilih Propinsi--
- Kabupaten: --Pilih Kab / Kota--
- Nama Lokasi Kebakaran: [Text Input Field]
- Alamat: [Text Input Field]
- Tgl Kejadian: [Text Input Field] (MM/DD/YYYY)
- Jam Kejadian: --Pilih Jam--
- Menit: --Pilih Menit--
- Tipologi Lokasi Kebakaran: --Pilih Tipologi--
- Titik Koordinat: -6.21, 106.83



Semakin lengkap informasi yang disampaikan akan semakin tepat dan cepat penanganan yang dilakukan. Informasi yang sudah dimasukkan dari form Input Pengaduan ini selanjutnya akan divalidasi oleh petugas setempat yang berwenang untuk memastikan kebenaran data dari form pengaduan tersebut di lapangan. Benar atau tidaknya data pengaduan yang masuk akan ditindaklanjuti sesuai dengan status penanganannya masing-masing.

## 1.5 Laporan

Di menu Laporan terbagi menjadi 5 (lima) bagian yaitu Kejadian Kebakaran, Profil Pemadam Kebakaran Kabupaten/Kota, Korban Kebakaran, SPM (Standar Pelayanan Minimal) dan Luas Area Kebakaran.



Untuk Kejadian Kebakaran berisi informasi mengenai rekapitulasi total kejadian kebakaran berdasarkan wilayah Provinsi pada tahun berjalan. Informasi Kejadian Kebakaran ini ditampilkan dalam bentuk tabel yang berisi informasi mengenai Jumlah Kejadian Kebakaran, Jumlah Jiwa Selamat, Jumlah Jiwa Meninggal, Jumlah Luka Berat, Jumlah Luka Ringan, Total Kerugian Aset dan Total Aset Selamat.

**SiDamkar** Pantang Pulang Sebelum Padam Login

**LAPORAN KEJADIAN KEBAKARAN**

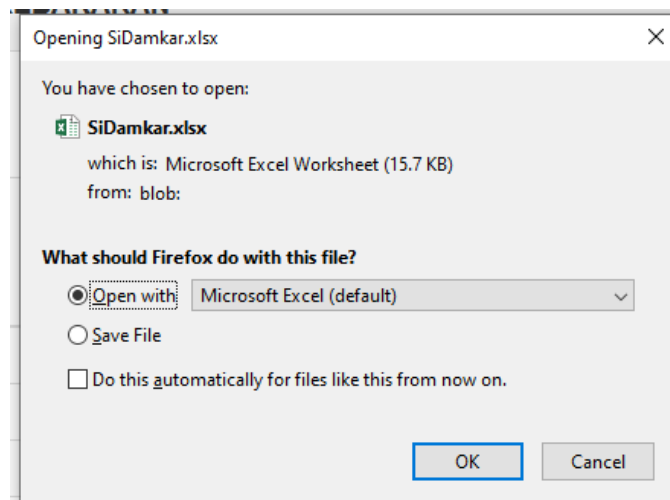
Excel Column visibility Search:

No	PROPINSI	Jml Kejadian Kebakaran	Jml Jiwa Selamat	Jml Jiwa Meninggal	Jml Jiwa Luka Berat	Jml Jiwa Luka Ringan	Total Kerugian Aset (Rp.)	Total Aset Selamat (Rp.)
1	KEPULAUAN RIAU	1	220	12	14	12	50.000.000	20.000.000
2	DKI JAKARTA	2	430	56	15	336	460.555.554	54.444.444
3	JAWA BARAT	4	6.551	128	68	93	559.444.444	173.444.444
4	JAWA TIMUR	1	240	12	12	11	111.000.000	22.220.000
TOTAL		8	7.441	208	109	452	1.180.999.998	270.108.888

Showing 1 to 4 of 4 entries

Print Previous 1 Next

Apabila pengguna ingin mengunduh tabel informasi untuk dapat dibuka dan diolah menggunakan aplikasi Microsoft Excel dapat meng-klik tombol “Excel” di pojok kiri atas posisi tabel.



Setelah itu tabel tersebut bisa langsung dibuka menggunakan aplikasi Microsoft Excel atau dapat disimpan (Save File) ke lokasi yang diinginkan.

Apabila kita ingin menyembunyikan atau menampilkan kolom informasi tertentu saja di tabel Laporan Kejadian Kebakaran dapat meng-klik tombol “Column Visibility”, disitu dapat dipilih kolom mana saja yang ingin atau tidak ingin ditampilkan.

No	PROPINSI	Jml Kejadian Kebakaran	Jml Jiwa Selamat	Jml Jiwa Meninggal	Jml Jiwa Luka Berat	Jml Jiwa Luka Ringan	Total Kerugian Aset (Rp.)	Total Aset Selamat (Rp.)

Search:

Untuk membatalkan fitur “Column Visibility” dapat meng-klik di sembarang area. Informasi Laporan Kejadian Kebakaran ini juga dapat langsung dicetak ke pinter dengan meng-klik tombol “Print” di sebelah kiri bawah posisi tabel. Selanjutnya apabila kita ingin melihat informasi secara lebih detail berdasarkan kabupaten/kota, kita dapat meng-klik tulisan nama provinsi yang diinginkan pada tabel.



**LAPORAN KEJADIAN KEBAKARAN**

Excel Column visibility Search:

No	KABUPATEN	Jml Kejadian Kebakaran	Jml Jiwa Selamat	Jml Jiwa Meninggal	Jml Jiwa Luka Berat	Jml Jiwa Luka Ringan	Total Kerugian Aset (Rp.)	Total Aset Selamat (Rp.)
1	KABUPATEN BOGOR	1	340	23	12	35	344.444.444	23.444.444
2	KOTA BANDUNG	3	6.211	105	56	58	215.000.000	150.000.000
TOTAL		4	6.551	128	68	93	559.444.444	173.444.444

Showing 1 to 2 of 2 entries

Previous 1 Next

Print Back

Setelah itu akan tampil informasi per kabupaten/kota dengan rincian kolom informasi yang sama pada tingkat provinsi. Untuk kembali ke tampilan per provinsi dapat meng-klik tombol “Back” di sebelah tombol “Print”.

Selanjutnya apabila kita ingin melihat informasi secara lebih detail berdasarkan lokasi kejadian, kita dapat meng-klik tulisan nama kabupaten/kota yang diinginkan pada tabel.



**LAPORAN KEJADIAN KEBAKARAN**

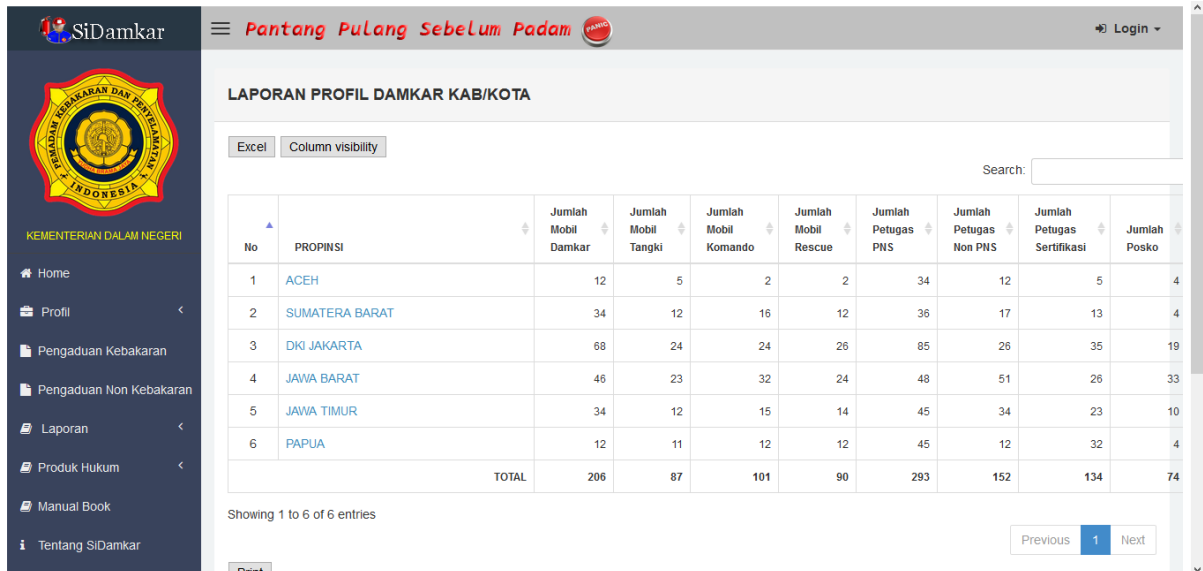
KOTA BANDUNG

No	Provinsi	Kabupaten /Kota	Tgl Kejadian	Jam Kejadian	Jml Jiwa Selamat	Jml Jiwa Meninggal	Jml Jiwa Luka Berat	Jml Jiwa Luka Ringan	Total Kerugian Aset (Rp.)	Total Aset Selamat (Rp.)	Foto
1	JAWA BARAT	KOTA BANDUNG	2019-07-01	20:15	1.211	12	31	23	200.000.000	30.000.000	
2	JAWA BARAT	KOTA BANDUNG	2019-07-01	23:13	2.000	70	23	12	10.000.000	60.000.000	
3	JAWA BARAT	KOTA BANDUNG	2018-07-01	12:15	3.000	23	2	23	5.000.000	60.000.000	

Print Back

Menu Profil Damkar berisi informasi mengenai profil Pemadam Kebakaran di suatu provinsi atau kabupaten/kota. Laporan Profil Damkar ditampilkan dalam bentuk tabel

yang berisi data mengenai Provinsi, Jumlah Mobil Damkar, Jumlah Mobil Tangki, Jumlah Mobil Komando, Jumlah Mobil Rescue, Jumlah Petugas PNS, Jumlah Petugas Non PNS, Jumlah Petugas Sertifikasi dan Jumlah Posko.



**LAPORAN PROFIL DAMKAR KAB/KOTA**

Excel Column visibility Search:

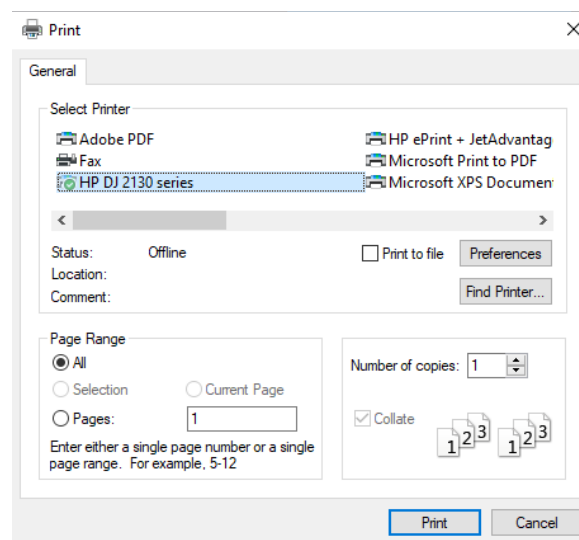
No	PROPINSI	Jumlah Mobil Damkar	Jumlah Mobil Tangki	Jumlah Mobil Komando	Jumlah Mobil Rescue	Jumlah Petugas PNS	Jumlah Petugas Non PNS	Jumlah Petugas Sertifikasi	Jumlah Posko
1	ACEH	12	5	2	2	34	12	5	4
2	SUMATERA BARAT	34	12	16	12	36	17	13	4
3	DKI JAKARTA	68	24	24	26	85	26	35	19
4	JAWA BARAT	46	23	32	24	48	51	26	33
5	JAWA TIMUR	34	12	15	14	45	34	23	10
6	PAPUA	12	11	12	12	45	12	32	4
TOTAL		206	87	101	90	293	152	134	74

Showing 1 to 6 of 6 entries

Previous 1 Next

Print

Laporan Profil Damkar ini bisa langsung dicetak melalui printer dengan meng-klik tombol “Print” di sebelah kiri bawah tabel dan selanjutnya akan muncul kotak dialog Print.



Sebagai pengguna umum akan ditampilkan informasi rekapitulasi Profil Damkar berdasarkan provinsi, dimana apabila kita ingin mengetahui lebih jauh profil Damkar berdasarkan kabupaten/kota, kita dapat meng-klik nama provinsi yang diinginkan dan tabel akan menampilkan nama-nama kabupaten/kota beserta informasinya sesuai dengan

provinsi yang dipilih. Informasi mengenai Profil Damkar diinput oleh Admin atau User dengan hak khusus di masing-masing kabupaten/kota. Untuk kembali ke tampilan sebelumnya dapat meng-klik “Back” di sebelah kiri bawah tabel.

**LAPORAN PROFIL DAMKAR KAB/KOTA**

Excel Column visibility Search:

No	KABUPATEN	Jumlah Mobil Damkar	Jumlah Mobil Tangki	Jumlah Mobil Komando	Jumlah Mobil Rescue	Jumlah Petugas PNS	Jumlah Petugas Non PNS	Jumlah Petugas Sertifikasi	Jumlah Posko
1	KABUPATEN PASAMAN BARAT	34	12	16	12	36	17	13	4
TOTAL		34	12	16	12	36	17	13	4

Showing 1 to 1 of 1 entries

Previous 1 Next

Print Back

Untuk mengetahui lebih detail profil Damkar di suatu kabupaten/kota dapat meng-klik nama kabupaten/kota pada kolom Kabupaten. Informasi profil Damkar ditampilkan lebih detail dengan menampilkan Kelembagaan, Alamat, Nama Pimpinan dan Nomer Telepon.

**LAPORAN PROFIL DAMKAR KAB/KOTA**

KABUPATEN PASAMAN BARAT

Excel Column visibility Search:

No	Propinsi	Kota / Kabupaten	Lembaga	Type	Alamat	Nama Pimpinan	Telepon	Jumlah Sarana Prasarana		
								Mobil Damkar	Mobil Tangki	Mobil Rescue
1	SUMATERA BARAT	KABUPATEN PASAMAN BARAT	Dinas		Jln megadet 12	Ir Permadi	0812344455	34	12	12

Showing 1 to 1 of 1 entries

Previous 1 Next

Print Back

Detail informasi tambahan lainnya yang tidak tercantum di dalam tabel juga bisa dilihat dengan meng-klik tombol “+” berwarna hijau di kolom Nomor. Untuk kembali ke tampilan sebelumnya dapat meng-klik “Back” di sebelah kiri bawah tabel.

KEMENTERIAN DALAM NEGERI

Home

Profil

Pengaduan Kebakaran

Pengaduan Non Kebakaran

Laporan

Produk Hukum

Manual Book

Tentang SiDamkar

Kontak

Search:

								Jumlah Sarana Prasarana		
No	Propinsi	Kota / Kabupaten	Lembaga	Type	Alamat	Nama Pimpinan	Telepon	Mobil Damkar	Mobil Tangki	Mobil Rescue
1	SUMATERA BARAT	KABUPATEN PASAMAN BARAT	Dinas		jln megadet 12	ir Permadi	0812344455	34	12	12

Mobil Komando: 16

Lainnya: helm 12 sepatu 12 kaca mata 12

PNS: 36

Non PNS: 17

Bersertifikasi: 13

Jumlah Posko: 4

Alamat Posko:

Cakupan Kecamatan: 15

Cakupan Desa: 15

Tgl Update Profil:

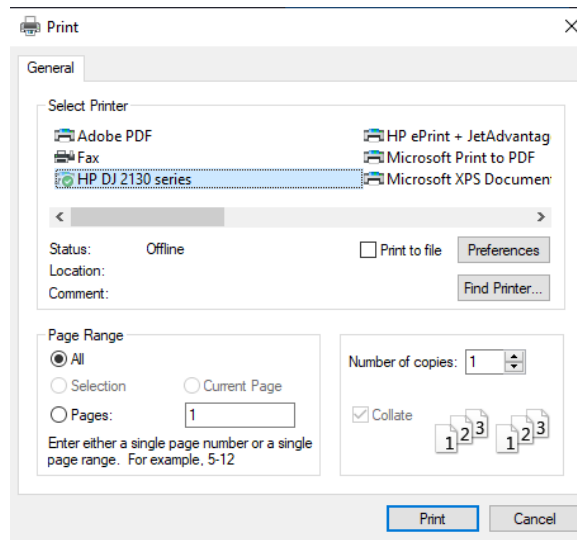
Menu Korban Kebakaran berisi informasi mengenai korban yang terdampak kebakaran langsung maupun tidak langsung serta kerugian aset dan aset yang dapat diselamatkan. Informasi Korban Kebakaran ditampilkan dalam bentuk tabel rekapitulasi berdasarkan provinsi.



<

Laporan Korban Kebakaran ini bisa langsung dicetak melalui printer dengan meng-klik tombol “Print” di sebelah kiri bawah tabel dan selajutnya akan muncul kotak dialog Print.





Apabila kita ingin mengetahui lebih jauh informasi korban kebakaran berdasarkan kabupaten/kota, kita dapat meng-klik nama provinsi yang diinginkan dan tabel akan menampilkan nama-nama kabupaten/kota beserta informasinya sesuai dengan provinsi yang dipilih.

**SiDamkar** Pantang Pulang Sebelum Padam Login

**LAPORAN REKAP KORBAN KEBAKARAN**

Excel Column visibility Search:

No	KABUPATEN	Jml Jiwa Selamat	Jml Jiwa Meninggal	Jml Jiwa Luka Berat	Jml Jiwa Luka Ringan	Total Kerugian Aset (Rp.)	Total Aset Selamat (Rp.)
1	KABUPATEN BOGOR	340	23	12	35	344.444.444	23.444.444
2	KOTA BANDUNG	6.211	105	56	58	215.000.000	150.000.000
TOTAL		6.551	128	68	93	559.444.444	173.444.444

Showing 1 to 2 of 2 entries

Previous 1 Next

Print Back

Untuk mengetahui lebih detail kejadian di suatu kabupaten/kota dapat meng-klik nama kabupaten/kota pada kolom Kabupaten. Informasi kejadian ditampilkan lebih detail dengan menampilkan tanggal dan jam kejadian untuk setiap kejadian kebakaran yang terjadi.

**LAPORAN REKAP KORBAN KEBAKARAN**

KABUPATEN BOGOR

No	Provinsi	Kabupaten / Kota	Tgl Kejadian	Jam Kejadian	Jml Jiwa Selamat	Jml Jiwa Meninggal	Jml Jiwa Luka Berat	Jml Jiwa Luka Ringan	Total Kerugian Aset (Rp.)	Total Aset Selamat (Rp.)
1	JAWA BARAT	KABUPATEN BOGOR	2019-07-01	12:	340	23	12	35	344.444.444	23.444.444

Print Back

Informasi mengenai korban kebakaran diinput oleh Admin atau User dengan hak khusus di masing-masing kabupaten/kota. Untuk kembali ke tampilan sebelumnya dapat mengklik “Back” di sebelah kiri bawah tabel.

Selanjutnya adalah menu SPM (Standar Pelayanan Minimal). Capaian SPM ini adalah salah satu indikator yang menunjukkan apakah pelayanan Pemadam Kebakaran di suatu daerah sudah memenuhi standar pelayanan minimum yang ditetapkan. Informasi capaian SPM kebakaran ditampilkan dalam bentuk tabel rekapitulasi berdasarkan provinsi.

**CAPAIAN SPM DAMKAR KABUPATEN / KOTA PER- 12-SEP-2019**

Kebakaran Non Kebakaran

Excel Column visibility Search:

No	Propinsi	Kota/Kab.	Jumlah Kejadian Kebakaran	Responstime Kejadian Kebakaran (<= 15 Menit)		Responstime Kejadian Kebakaran (> 15 Menit)	Capaian SPM %
				Tim Damkar	Relawan		
1	KEPULAUAN RIAU	KABUPATEN BINTAN	1	0	1	0	100,00
2	DKI JAKARTA	KOTA JAKARTA SELATAN	1	0	1	0	100,00
3	DKI JAKARTA	KOTA JAKARTA BARAT	1	1	0	0	100,00
4	JAWA BARAT	KABUPATEN BOGOR	1	1	0	0	100,00
5	JAWA BARAT	KOTA BANDUNG	3	1	1	1	66,67
6	JAWA TIMUR	KOTA SURABAYA	1	1	0	0	100,00

Standar *respond time* yang disepakati adalah 15 menit, dimana 15 menit tersebut adalah waktu yang dibutuhkan oleh pemadam kebakaran ke tempat lokasi kejadian kebakaran. Apabila *respond time* dibawah atau sama dengan 15 menit maka akan bernilai “1” dan apabila *respond time* diatas 15 menit maka akan bernilai “0”

Penghitungan SPM Damkar sendiri dihitung berdasarkan rumus:

A.

$$\frac{\text{Jumlah layanan pemadaman, penyelamatan dan evakuasi korban dan terdampak kebakaran di kabupaten/kota pada tahun X dalam tingkat waktu tanggap (response time) oleh Dinas Pemadam Kebakaran dan Penyelamatan/Perangkat Daerah}}{\text{Jumlah kejadian kebakaran di kabupaten/kota pada tahun X}} \times 100\%$$

B.

$$\frac{\text{Jumlah layanan pemadaman di kabupaten/kota pada tahun X dalam tingkat waktu tanggap(response time) oleh Relawan Kebakaran yang dibentuk dan/atau dibawah pembinaan Dinas Pemadam Kebakaran dan Penyelamatan/Perangkat Daerah}}{\text{Jumlah kejadian kebakaran di kabupaten/kota pada tahun X}} \times 100\%$$

C.

$$C = A + B$$

Selanjutnya adalah Capaian SPM untuk kejadian non kebakaran. Informasi capaian SPM non kebakaran ditampilkan dalam bentuk tabel rekapitulasi berdasarkan provinsi. Untuk saat ini capain SPM non kebakaran belum diformulasikan sehingga informasi yang ditampilkan sementara masih rekapitulasi jumlah kejadian non kebakaran.

**SiDamkar** Pantang Pulang Sebelum Padam Login

CAPAIAN SPM DAMKAR KABUPATEN / KOTA PER- 12-SEP-2019

[Kebakaran](#) [Non Kebakaran](#)

No	Propinsi	Kota/Kab.	Jumlah Kejadian Non Kebakaran	Evakuasi Sarang Tawon	Penanganan Pohon Tumbang	Penanganan Kecelakaan Lalu Lintas	Penanganan Percobaan Bunuh Diri	Evakuasi Korban Terjatuh Di Sumur	Evakuasi Korban Hanyut	Evakuasi Ular	Dan Lain-Lain
1	KEPULAUAN RIAU	KOTA TANJUNG PINANG	1	0	0	0	0	0	0	0	0
2	DKI JAKARTA	KOTA JAKARTA SELATAN	4	1	2	0	0	1	0	0	0
3	JAWA BARAT	KOTA BANDUNG	1	0	0	0	0	1	0	0	0

Informasi Capaian SPM kebakaran dan non kebakaran diinput oleh Admin atau User dengan hak khusus di masing-masing kabupaten/kota.

Menu Luas Area Kebakaran menampilkan informasi mengenai total luas area yang terdampak langsung maupun tidak langsung dari suatu kejadian kebakaran. Informasi Luas Area Kebakaran ditampilkan dalam bentuk tabel rekapitulasi berdasarkan provinsi.

**SiDamkar** Pantang Pulang Sebelum Padam Login

**LAPORAN LUAS AREA KEBAKARAN**

[Excel](#) [Column visibility](#) Search:

No	PROVINSI	Jml Kejadian Kebakaran	Luas Area Kebakaran (m2)
1	<a href="#">KEPULAUAN RIAU</a>	1	11
2	<a href="#">DKI JAKARTA</a>	2	23
3	<a href="#">JAWA BARAT</a>	4	103
4	<a href="#">JAWA TIMUR</a>	1	45
TOTAL		8	182

Showing 1 to 4 of 4 entries

[Previous](#) [1](#) [Next](#)

Apabila kita ingin mengetahui lebih jauh informasi luas area kebakaran berdasarkan kabupaten/kota, kita dapat meng-klik nama provinsi yang diinginkan dan tabel akan menampilkan nama-nama kabupaten/kota beserta informasinya sesuai dengan provinsi yang dipilih.

**LAPORAN LUAS AREA KEBAKARAN**

Excel Column visibility Search:

No	KABUPATEN	Jml Kejadian Kebakaran	Luas Area Kebakaran (m2)
1	KABUPATEN BOGOR	1	45
2	KOTA BANDUNG	3	58
TOTAL		4	103

Showing 1 to 2 of 2 entries

Previous 1 Next

Back

Untuk mengetahui lebih detail luas area kebakaran di suatu kabupaten/kota dapat mengklik nama kabupaten/kota pada kolom Kabupaten. Informasi luas area kebakaran ditampilkan lebih detail dengan menampilkan tanggal dan jam kejadian untuk setiap kejadian kebakaran yang terjadi.

**LAPORAN LUAS AREA KEBAKARAN**

KOTA BANDUNG

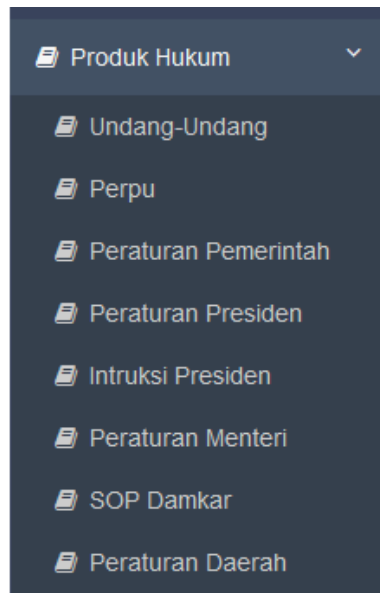
No	Provinsi	Kabupaten /Kota	Luas Area	Tgl Kejadian	Jam Kejadian	Jml Jiwa Selamat	Jml Jiwa Meninggal	Jml Jiwa Luka Berat	Jml Jiwa Luka Ringan	Total Kerugian Aset (Rp.)	Total Aset Selamat (Rp.)
1	JAWA BARAT	KOTA BANDUNG	12	2019-07-01	20:15	1.211	12	31	23	200.000.000	30.000.000
2	JAWA BARAT	KOTA BANDUNG	23	2019-07-01	23:13	2.000	70	23	12	10.000.000	60.000.000
3	JAWA BARAT	KOTA BANDUNG	23	2018-07-01	12:15	3.000	23	2	23	5.000.000	60.000.000

Back

Informasi mengenai luas area kebakaran diinput oleh Admin atau User dengan hak khusus di masing-masing kabupaten/kota. Untuk kembali ke tampilan sebelumnya dapat mengklik “Back” di sebelah kiri bawah tabel.

## 1.6 Produk Hukum

Di menu Produk Hukum terbagi menjadi 8 (delapan ) bagian yaitu Undang-undang, Perpu, Peraturan Pemerintah, Peraturan Presiden, Instruksi Presiden, Peraturan Menteri, SOP Pemadam Kebakaran dan Peraturan Daerah.



Di dalam produk hukum ini berisi dokumentasi undang-undang, peraturan, instruksi dan SOP yang berhubungan dengan Pemadam Kebakaran dalam bentuk *softcopy* dalam format PDF yang dapat dilihat maupun diunduh.



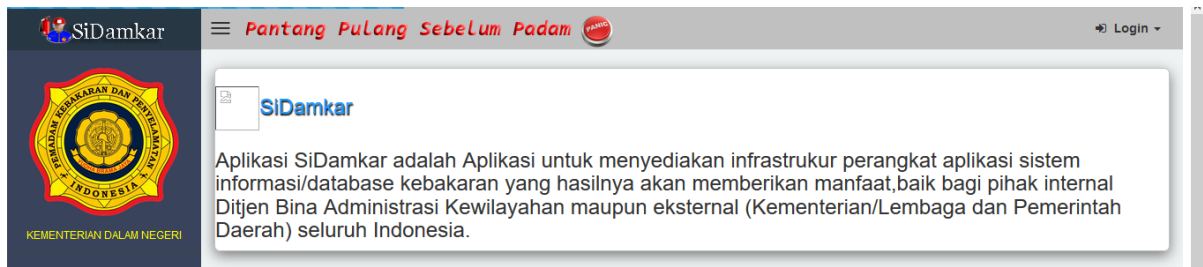
## 1.7 Manual Book

Menu Manual Book berisi buku panduan pengguna Sistem Pemadam Kebakaran dalam format PDF yang dapat dilihat maupun diunduh.

## 1.8 Tentang SiDamkar

Pada menu Tentang SiDamkar berisi informasi mengenai tujuan dari Sistem Pemadam Kebakaran.





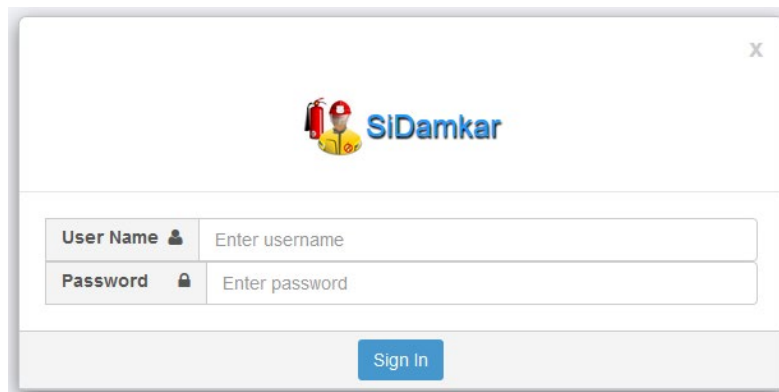
## 1.9 Kontak

Menu Kontak berisi informasi mengenai alamat kantor Kementerian Dalam Negeri Republik Indonesia termasuk informasi mengenai nomer telepon, fax dan alamat email.



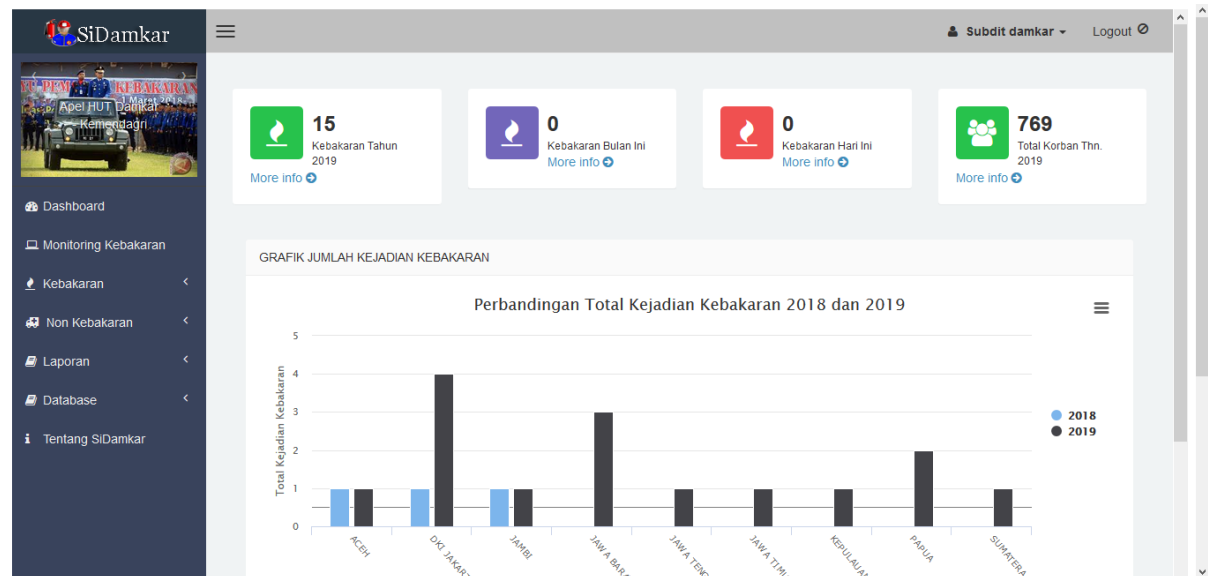
## 2. Login

Fasilitas Login dapat dilihat di posisi pojok kanan atas pada tampilan Sistem Pemadam Kebakaran. Login ini hanya boleh dilakukan oleh pengguna yang sudah diberikan otoritas hak akses oleh Admin sehingga untuk dapat Login dibutuhkan Username dan Password. Karena Sistem Pemadam Kebakaran ini digunakan secara berjenjang dari tingkatan pusat sampai dengan kabupaten/kota maka dalam penggunaannya harus diatur oleh pengguna lain yang memiliki hak tertinggi, yaitu Administrator atau biasa juga disebut Admin. Admin pusat dapat membuat Admin dan User untuk tingkat provinsi. Admin Provinsi dapat membuat Admin dan User untuk tingkat kabupaten/kota. Untuk Admin dan User di tingkat pusat akan dibuat oleh Super Admin yang akan diatur selanjutnya. Berikut ini adalah tampilan halaman Login untuk Admin tingkat pusat.



The image shows a login window titled "SI Damkar" with a fire extinguisher icon. It contains two input fields: "User Name" with a person icon and "Password" with a lock icon. Both fields have placeholder text "Enter username" and "Enter password" respectively. A blue "Sign In" button is located at the bottom right of the form.

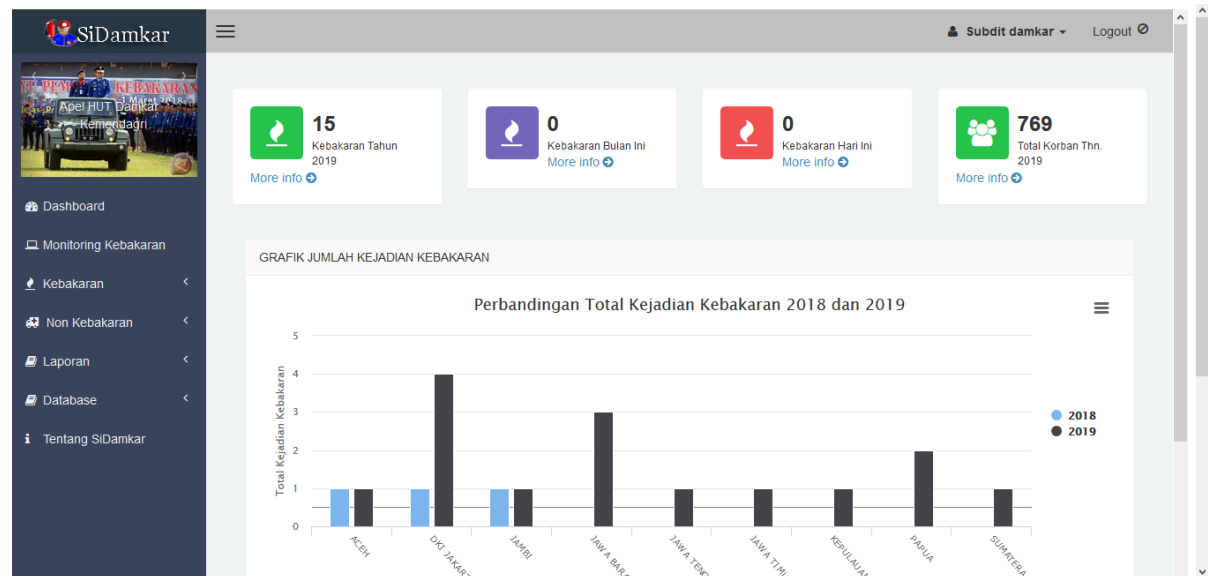
Setelah mengisi Username dan Password dengan benar maka Admin akan masuk kepada tampilan yang mirip dengan tampilan awal untuk pengguna umum. Di pojok kanan atas akan muncul nama pengguna (sebagai contoh menggunakan Username "Subdit Damkar") yang telah melakukan login ke dalam Sistem Pemadam Kebakaran dan disampingnya terdapat tulisan "Logout" untuk keluar dari mode Admin.



Selain nama pengguna terdapat perbedaan lain di sisi struktur menu di sebelah kiri, dimana sebelumnya pada tampilan untuk pengguna umum terdapat menu Pengaduan Kebakaran, Pengaduan Non Kebakaran, Manual Book dan Produk Hukum, pada tampilan Admin menu tersebut tidak tersedia.

## 2.1 Dashboard

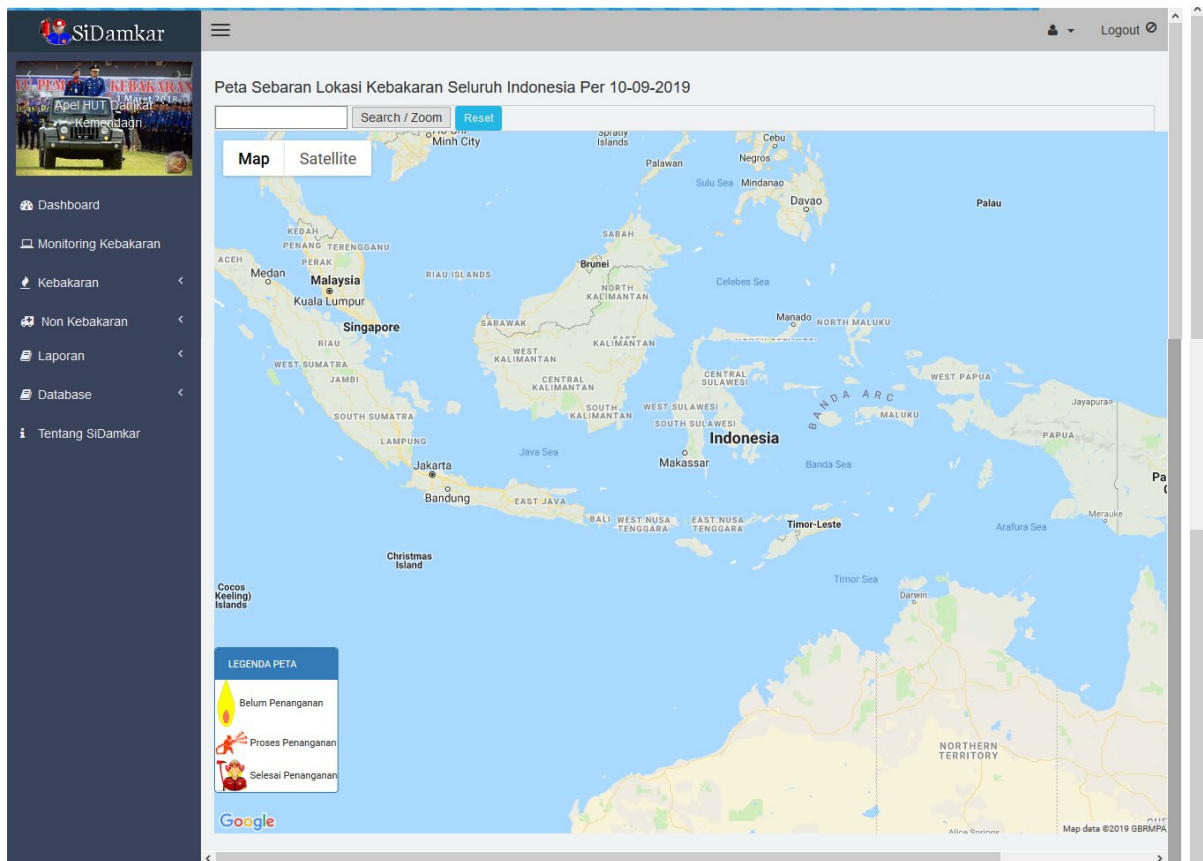
Pada saat pertama kali kita membuka alamat situs Sistem Pemadam Kebakaran akan terlihat tampilan dashboard yang berisi informasi umum mengenai kejadian kebakaran yang terjadi di seluruh Indonesia dalam bentuk grafis dan angka. Informasi ini bersifat real-time, yaitu data yang ditampilkan diperbarui secara otomatis sesuai dengan data yang diinput dari berbagai tempat pengguna Sistem Pemadam Kebakaran.



Informasi yang ditampilkan dalam dashboard ini bersifat nasional, dimana informasi yang ditampilkan berdasarkan rekapitulasi dari data yang terima dari daerah. Pada tampilan tersebut dapat dilihat informasi mengenai Total Jumlah Kebakaran pada tahun berjalan, Total Kebakaran pada bulan berjalan, Total Kebakaran per hari dan Total Korban pada tahun berjalan. Dari informasi tersebut bisa dilihat secara detail berdasarkan tingkatan provinsi sampai dengan kabupaten.

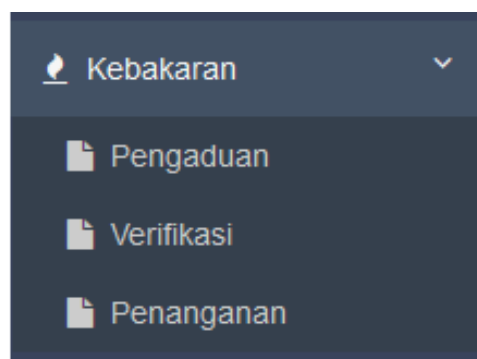
## 2.2 Monitoring Kebakaran

Menu Monitoring Kebakaran berisi peta tematik yang menampilkan sistem informasi geografis yang menampilkan informasi mengenai Peta Sebaran Lokasi Kebakaran Seluruh Indonesia secara harian. Setiap kejadian dapat dibedakan sesuai status penanganannya, yaitu; Belum Penanganan, Proses Penanganan dan Selesai. Setiap ikon pada peta apabila di-klik akan memberikan tampilan pop-up yang berisi foto beserta informasi singkat mengenai kejadian kebakaran yang sedang maupun telah terjadi.



## 2.3 Kebakaran

Menu Kebakaran terbagi menjadi 3 (tiga) bagian, yaitu Pengaduan, Verifikasi dan Penanganan. Pengaduan juga dapat dilakukan langsung oleh Admin apabila Admin yang bersangkutan mengetahui atau menerima informasi mengenai suatu kejadian kebakaran.

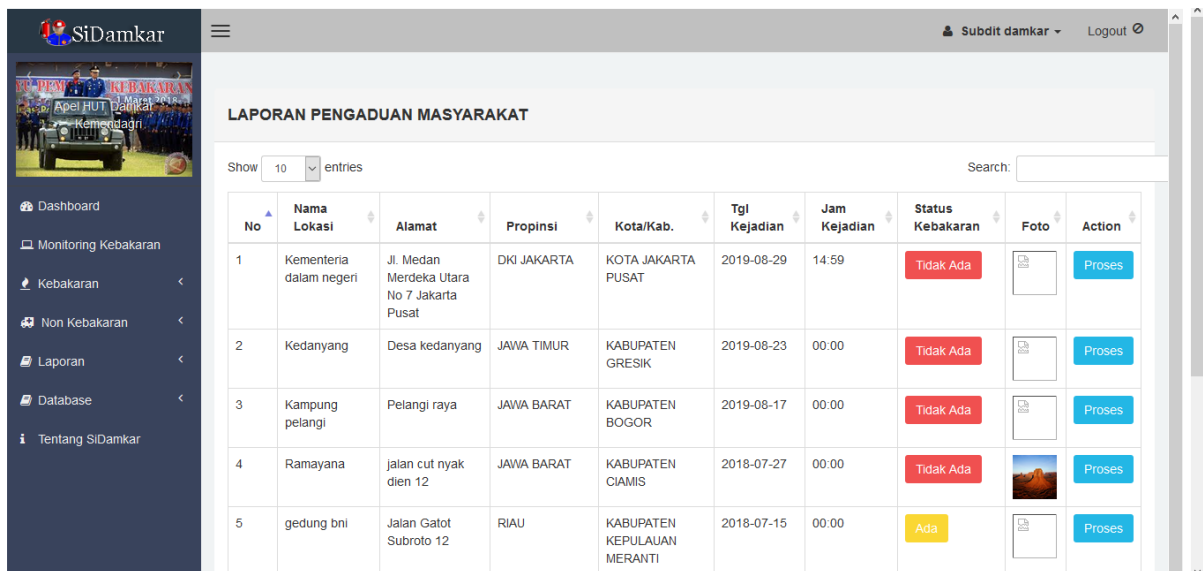


Pengaduan kebakaran ini menggunakan fitur geo-taging, yaitu fasilitas yang memungkinkan mendeteksi lokasi berdasarkan koordinat sehingga diharapkan bisa lebih akurat dalam pelaksanaan di lapangan.







Kebakaran pada Sistem Pemadam Kebakaran. Disini verifikasi pengaduan kebakaran dilakukan berjenjang, yaitu apabila kejadian yang terjadi di suatu lokasi maka yang berhak melakukan verifikasi benar atau tidaknya pengaduan tersebut adalah Admin atau User di tingkatan kabupaten/kota terdekat yang diberi hak untuk memverifikasi pengaduan tersebut.





The screenshot shows the SiDamkar web application. On the left is a dark sidebar menu with options: Dashboard, Monitoring Kebakaran, Kebakaran, Non Kebakaran, Laporan, Database, and Tentang SiDamkar. The main content area is titled 'LAPORAN PENGADUAN MASYARAKAT'. It features a table with 10 columns: No, Nama Lokasi, Alamat, Propinsi, Kota/Kab., Tgl Kejadian, Jam Kejadian, Status Kebakaran, Foto, and Action. The table contains 5 rows of data. The 'Status Kebakaran' column has red buttons labeled 'Tidak Ada' for rows 1-4 and a yellow button labeled 'Ada' for row 5. The 'Action' column has blue buttons labeled 'Proses' for all rows. A search bar is located at the top right of the table area.


No	Nama Lokasi	Alamat	Propinsi	Kota/Kab.	Tgl Kejadian	Jam Kejadian	Status Kebakaran	Foto	Action
1	Kementeria dalam negeri	Jl. Medan Merdeka Utara No 7 Jakarta Pusat	DKI JAKARTA	KOTA JAKARTA PUSAT	2019-08-29	14:59	Tidak Ada		Proses
2	Kedanyang	Desa kedanyang	JAWA TIMUR	KABUPATEN GRESIK	2019-08-23	00:00	Tidak Ada		Proses
3	Kampung pelangi	Pelangi raya	JAWA BARAT	KABUPATEN BOGOR	2019-08-17	00:00	Tidak Ada		Proses
4	Ramayana	jalan cut nyak dien 12	JAWA BARAT	KABUPATEN CIAMIS	2018-07-27	00:00	Tidak Ada		Proses
5	gedung bni	Jalan Gatot Subroto 12	RIAU	KABUPATEN KEPULAUAN MERANTI	2018-07-15	00:00	Ada		Proses


Informasi pengaduan kebakaran ditampilkan dalam bentuk tabel hasil input dari form Pengaduan Kebakaran. Kolom informasi yang ditampilkan adalah Nama Lokasi, Alamat, Provinsi, Kabupaten/Kota, Tanggal Kejadian, Jam Kejadian, Status Kebakaran, Foto dan Action. Admin atau User yang diberi hak verifikasi bertugas menindaklanjuti setiap kejadian yang terjadi di wilayahnya dengan melihat kolom pada Status Kebakaran. Apabila Status Kebakaran di suatu lokasi berisi “Tidak Ada” berarti pengaduan kebakaran tersebut belum ada penanganan dan Admin atau User Khusus harus menindaklanjuti pengaduan tersebut dengan meng-klik tombol “Proses” yang berwarna biru pada kolom Action.





 Dashboard


 Monitoring Kebakaran


 Kebakaran


 Non Kebakaran

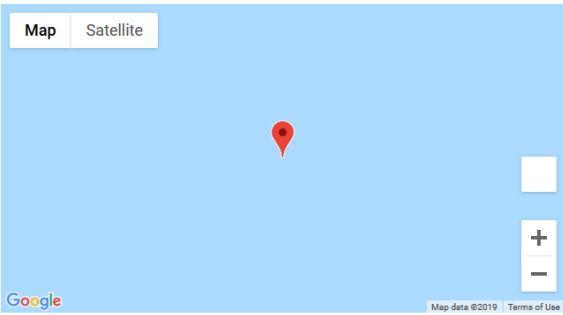
 Laporan


 Database

 Tentang SiDamkar

 Map

 Satellite





Map data ©2019

Terms of Use

ID

P0000042

Propinsi

DKI JAKARTA

Kabupaten

KOTA JAKARTA PUSAT

Nama Lokasi Kebakaran

Kementerian dalam negeri

Alamat

Jl. Medan Merdeka Utara No 7 Jakarta Pusat

Tipologi Lokasi Kebakaran

Perkantoran

Status Kebakaran

Tidak Ada

Status Penanganan Kebakaran

Belum Penanganan

Status Pengadu

Masyarakat

Tgl Kejadian

2019-08-29

59
Menit

Titik Koordinat

0

0


Nama Pengadu

Akbar


Telp Pengadu

0813


Foto Kebakaran



Browse...
No files selected.



Browse...
No files selected.



Browse...
No files selected.

Simpan

Batal

Admin akan memverifikasi pengaduan kebakaran dengan cara mengubah informasi mengenai Status Kebakaran dan Status Penanganan Kebakaran. Setiap perubahan yang disimpan akan muncul kembali di tabel Pengaduan Kebakaran.

Menu Penanganan berisi informasi mengenai penanganan kebakaran di suatu lokasi kejadian dalam bentuk tabel lengkap dengan detail informasinya, yaitu; Nama Lokasi, Alamat, Provinsi, Kabupaten/Kota, Tanggal Kejadian, Jam Kejadian, Tanggal Penanganan, Jam Penanganan dan Jumlah Jiwa Selamat.

SiDamkar

- Dashboard
- Monitoring Kebakaran
- Kebakaran
  - Pengaduan
  - Verifikasi
  - Penanganan
- Non Kebakaran
- Laporan
- Database
- Tentang SiDamkar

Subdit damkar Logout

### LAPORAN PENANGANAN KEBAKARAN

Show 10 entries Search:

No	Nama Lokasi	Alamat	Propinsi	Kota/Kab.	Tgl Kejadian	Jam Kejadian	Tgl Penanganan	Jam Penanganan	Jml Jiwa Selamat
1	Kementeria dalam negeri	Jl. Medan Merdeka Utara No 7 Jakarta Pusat	DKI JAKARTA	KOTA JAKARTA PUSAT	2019-08-29	14:59		:	
2	Ramayana	jalan cut nyak dien 12	JAWA BARAT	KABUPATEN CIAMIS	2018-07-27	00:00	2018-07-27	00:00	45
3	Pasar Sabang	Jl untung surapati 12	JAWA TENGAH	KABUPATEN BLORA	2018-07-15	00:00	2018-07-15	00:00	200
4	Gedung Smesco	Jalan Gatot Subroto 12	DKI JAKARTA	KOTA JAKARTA SELATAN	2019-07-27	18:00	2019-07-27	18:00	200
5						:		:	
6	Pasar Kota	Jln Kuningan	JAWA	KABUPATEN	2019-07-15	00:00		:	

Detail informasi tambahan lainnya yang tidak tercantum di dalam tabel juga bisa dilihat dengan meng-klik tombol “+” berwarna hijau di kolom Nomor.

- Kebakaran
  - Pengaduan
  - Verifikasi
  - Penanganan
- Non Kebakaran
- Laporan
- Database
- Tentang SiDamkar

1	Kementeria dalam negeri	Jl. Medan Merdeka Utara No 7 Jakarta Pusat	DKI JAKARTA	KOTA JAKARTA PUSAT	2019-08-29	14:59		:	
2	Ramayana	jalan cut nyak dien 12	JAWA BARAT	KABUPATEN CIAMIS	2018-07-27	00:00	2018-07-27	00:00	45
3	Pasar Sabang	Jl untung surapati 12	JAWA TENGAH	KABUPATEN BLORA	2018-07-15	00:00	2018-07-15	00:00	200

Jml Jiwa Meninggal: 70

Jml Jiwa Luka Berat: 31

Jml Jiwa Luka Ringan: 12

Total Kerugian Aset (Rp.): 5.000.000

Total Aset Selamat (Rp.): 20.000.000

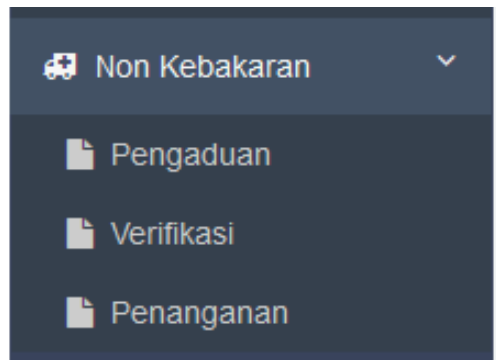
Foto:

Action: Proses


4	Gedung Smesco	Jalan Gatot Subroto 12	DKI JAKARTA	KOTA JAKARTA SELATAN	2019-07-27	18:00	2019-07-27	18:00	200
5						:		:	


## 2.4 Non Kebakaran

Menu Non Kebakaran terbagi menjadi 3 (tiga) bagian, yaitu Pengaduan, Verifikasi dan Penanganan. Pengaduan juga dapat dilakukan langsung oleh Admin apabila Admin yang bersangkutan mengetahui atau menerima informasi mengenai suatu kejadian non kebakaran.




Pengaduan non kebakaran ini menggunakan fitur geo-taging, yaitu fasilitas yang memungkinkan mendeteksi lokasi berdasarkan koordinat sehingga diharapkan bisa lebih akurat dalam pelaksanaan di lapangan.





Subdit damkar

Logout



Dashboard

Monitoring Kebakaran

Kebakaran

Non Kebakaran

Laporan

Database


Tentang SiDamkar

INPUT PENGADUAN NON KEBAKARAN

Show Position In Map

latitude=-6.21 longitude=106.83

Map



ID

N0000007

Propinsi

--Pilih Propinsi--

Kabupaten

--Pilih Kab / Kota--

Nama Lokasi Kejadian

Alamat

Tgl Kejadian

MM/DD/YYYY

Jam Kejadian

--Pilih Jam--

--Pilih Menit--

Menit

Nama Kejadian

--Pilih Nama Kejadian--

Keterangan

Titik Koordinat

-6.21

106.83

Nama Pengadu

Status Pengadu

--Pilih Status Pengadu--

Telp Pengadu

Foto Kejadian

Browse...

No files selected.

Browse...

No files selected.

Browse...

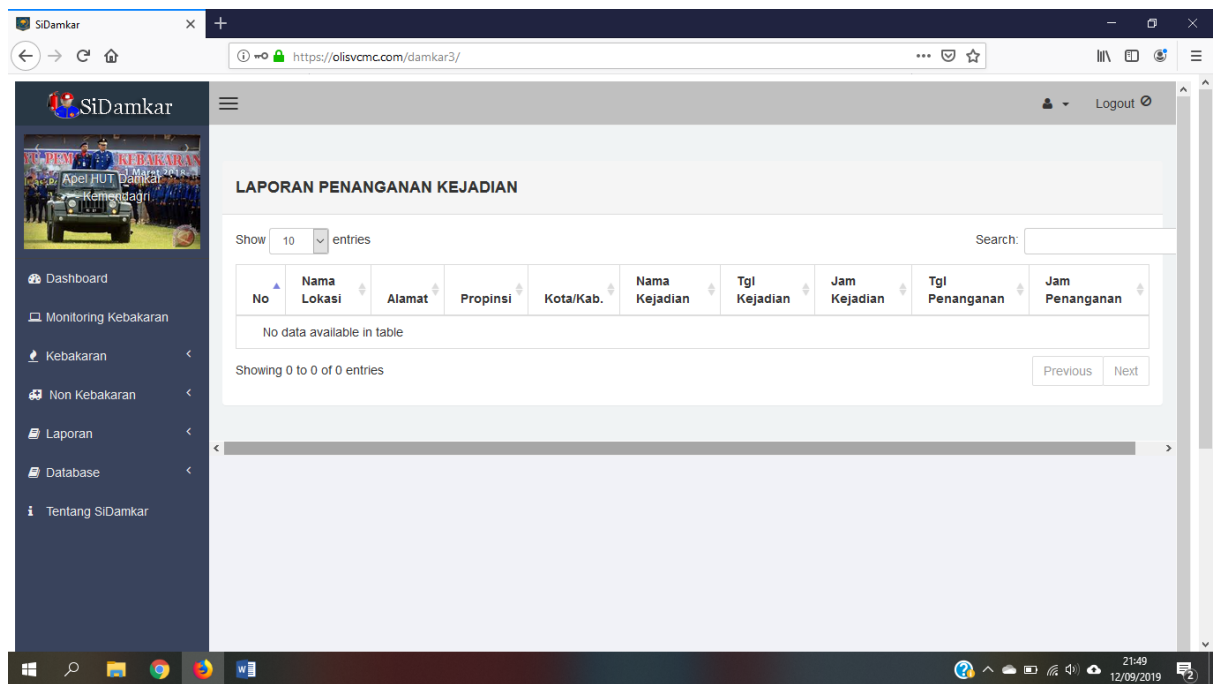
No files selected.

Simpan

Semakin lengkap informasi yang disampaikan akan semakin tepat dan cepat penanganan yang dilakukan. Informasi yang sudah dimasukkan dari form Input Pengaduan ini selanjutnya akan divalidasi oleh petugas setempat yang berwenang untuk memastikan kebenaran data dari form pengaduan tersebut di lapangan. Benar atau tidaknya data

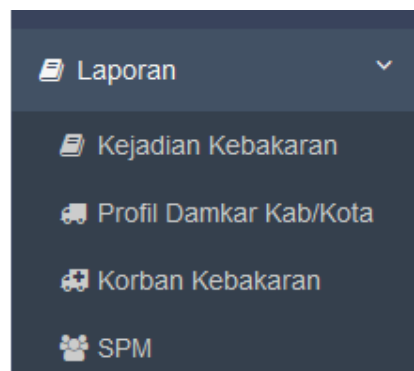
31





## 2.5 Laporan

Di menu Laporan terbagi menjadi 4 (empat) bagian yaitu Kejadian Kebakaran, Profil Pemadam Kebakaran Kabupaten/Kota, Korban Kebakaran dan SPM (Standar Pelayanan Minimal).



Untuk Kejadian Kebakaran berisi informasi mengenai rekapitulasi total kejadian kebakaran berdasarkan wilayah Provinsi pada tahun berjalan. Informasi Kejadian Kebakaran ini ditampilkan dalam bentuk tabel yang berisi informasi mengenai Jumlah Kejadian Kebakaran, Jumlah Jiwa Selamat, Jumlah Jiwa Meninggal, Jumlah Luka Berat, Jumlah Luka Ringan, Total Kerugian Aset dan Total Aset Selamat.

**SiDamkar** Logout

**LAPORAN KEJADIAN KEBAKARAN**

Excel Column visibility Search:

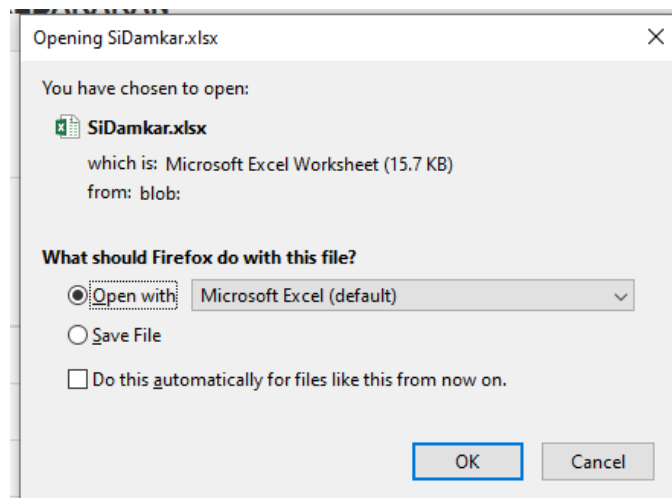
No	PROVINSI	Jml Kejadian Kebakaran	Jml Jiwa Selamat	Jml Jiwa Meninggal	Jml Jiwa Luka Berat	Jml Jiwa Luka Ringan	Total Kerugian Aset (Rp.)	Total Aset Selamat (Rp.)
1	KEPULAUAN RIAU	1	220	12	14	12	50.000.000	20.000.000
2	DKI JAKARTA	2	430	56	15	336	460.555.554	54.444.444
3	JAWA BARAT	4	6.551	128	68	93	559.444.444	173.444.444
4	JAWA TIMUR	1	240	12	12	11	111.000.000	22.220.000
TOTAL		8	7.441	208	109	452	1.180.999.998	270.108.888

Showing 1 to 4 of 4 entries

Previous 1 Next

Print

Apabila pengguna ingin mengunduh tabel informasi untuk dapat dibuka dan diolah menggunakan aplikasi Microsoft Excel dapat meng-klik tombol “Excel” di pojok kiri atas posisi tabel.



Setelah itu tabel tersebut bisa langsung dibuka menggunakan aplikasi Microsoft Excel atau dapat disimpan (Save File) ke lokasi yang diinginkan.

Apabila kita ingin menyembunyikan atau menampilkan kolom informasi tertentu saja di tabel Laporan Kejadian Kebakaran dapat meng-klik tombol “Column Visibility”, disitu dapat dipilih kolom mana saja yang ingin atau tidak ingin ditampilkan.

No	PROVINSI	Jml Kejadian Kebakaran	Jml Jiwa Selamat	Jml Jiwa Meninggal	Jml Jiwa Luka Berat	Jml Jiwa Luka Ringan
Total Kerugian Aset (Rp.)		Total Aset Selamat (Rp.)				

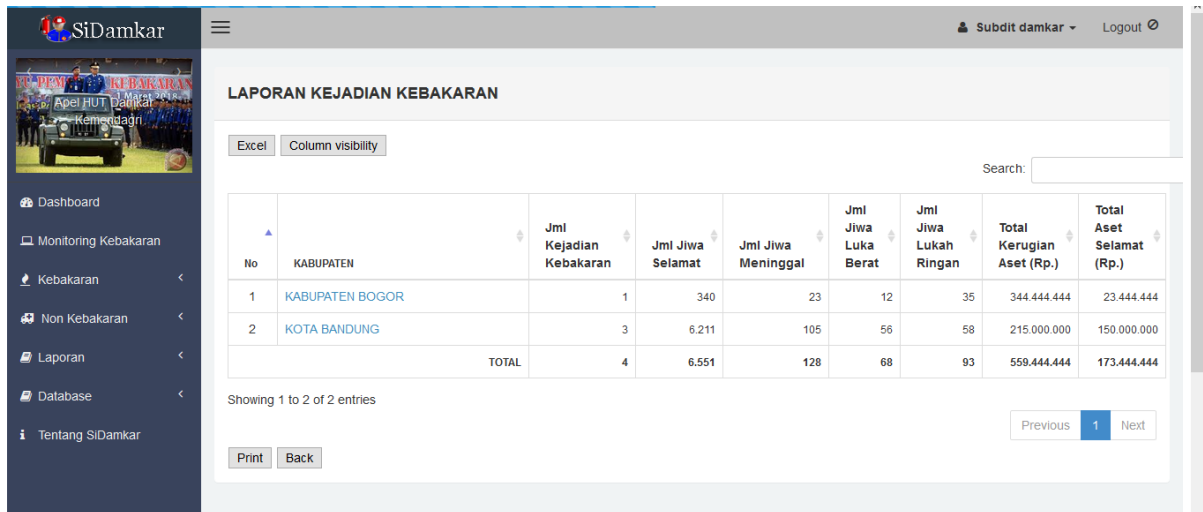
Search



Untuk membatalkan fitur “Column Visibility” dapat meng-klik di sembarang area.

Informasi Laporan Kejadian Kebakaran ini juga dapat langsung dicetak ke pinter dengan meng-klik tombol “Print” di sebelah kiri bawah posisi tabel

Selanjutnya apabila kita ingin melihat informasi secara lebih detail berdasarkan kabupaten/kota, kita dapat meng-klik tulisan nama provinsi yang diinginkan pada tabel.



**LAPORAN KEJADIAN KEBAKARAN**

Excel Column visibility Search:

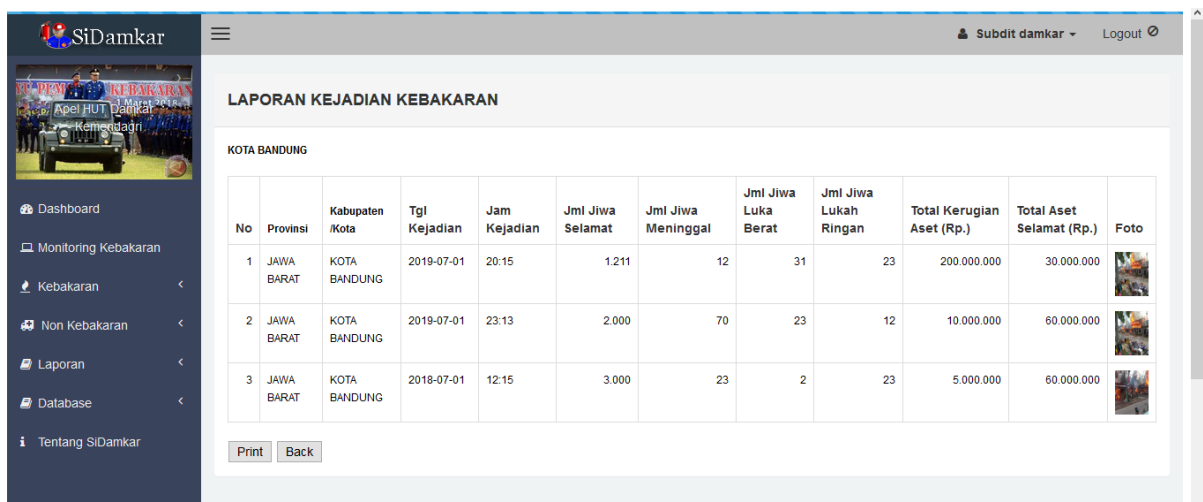
No	KABUPATEN	Jml Kejadian Kebakaran	Jml Jiwa Selamat	Jml Jiwa Meninggal	Jml Jiwa Luka Berat	Jml Jiwa Luka Ringan	Total Kerugian Aset (Rp.)	Total Aset Selamat (Rp.)
1	KABUPATEN BOGOR	1	340	23	12	35	344.444.444	23.444.444
2	KOTA BANDUNG	3	6.211	105	56	58	215.000.000	150.000.000
TOTAL		4	6.551	128	68	93	559.444.444	173.444.444

Showing 1 to 2 of 2 entries

Print Back Previous 1 Next




Setelah itu akan tampil informasi per kabupaten/kota dengan rincian kolom informasi yang sama pada tingkat provinsi. Untuk kembali ke tampilan per provinsi dapat meng-klik tombol “Back” di sebelah tombol “Print”.

Selanjutnya apabila kita ingin melihat informasi secara lebih detail berdasarkan lokasi kejadian, kita dapat meng-klik tulisan nama kabupaten/kota yang diinginkan pada tabel.



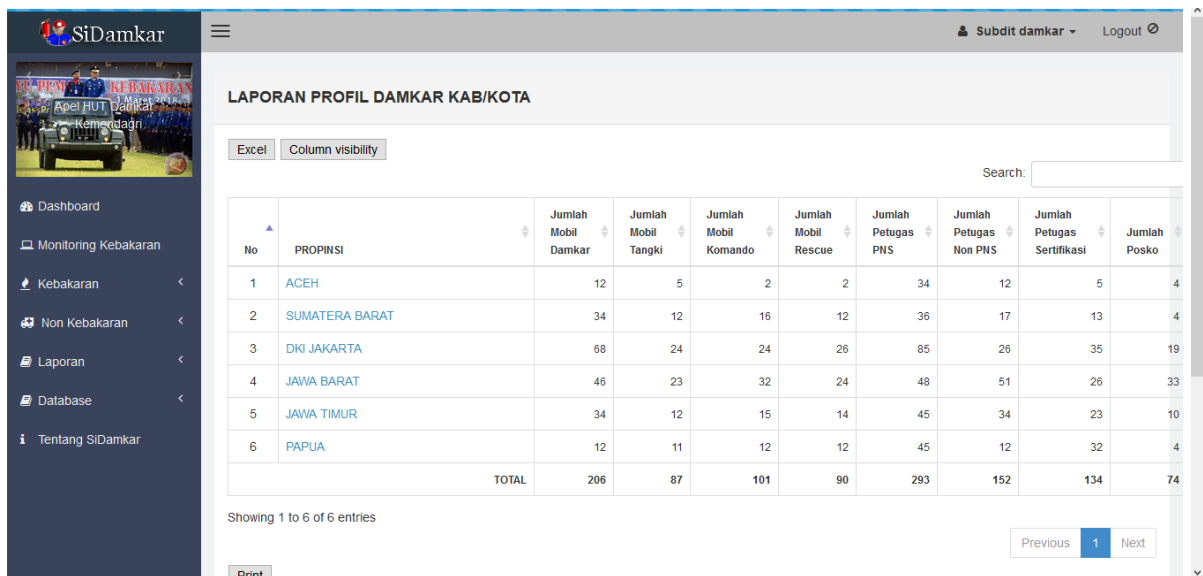
**LAPORAN KEJADIAN KEBAKARAN**

KOTA BANDUNG

No	Provinsi	Kabupaten /Kota	Tgl Kejadian	Jam Kejadian	Jml Jiwa Selamat	Jml Jiwa Meninggal	Jml Jiwa Luka Berat	Jml Jiwa Luka Ringan	Total Kerugian Aset (Rp.)	Total Aset Selamat (Rp.)	Foto
1	JAWA BARAT	KOTA BANDUNG	2019-07-01	20:15	1.211	12	31	23	200.000.000	30.000.000	
2	JAWA BARAT	KOTA BANDUNG	2019-07-01	23:13	2.000	70	23	12	10.000.000	60.000.000	
3	JAWA BARAT	KOTA BANDUNG	2018-07-01	12:15	3.000	23	2	23	5.000.000	60.000.000	

Print Back

Menu Profil Damkar berisi informasi mengenai profil Pemadam Kebakaran di suatu provinsi atau kabupaten/kota. Laporan Profil Damkar ditampilkan dalam bentuk tabel yang berisi data mengenai Provinsi, Jumlah Mobil Damkar, Jumlah Mobil Tangki, Jumlah Mobil Komando, Jumlah Mobil Rescue, Jumlah Petugas PNS, Jumlah Petugas Non PNS, Jumlah Petugas Sertifikasi dan Jumlah Posko.



**LAPORAN PROFIL DAMKAR KAB/KOTA**

Excel Column visibility Search:

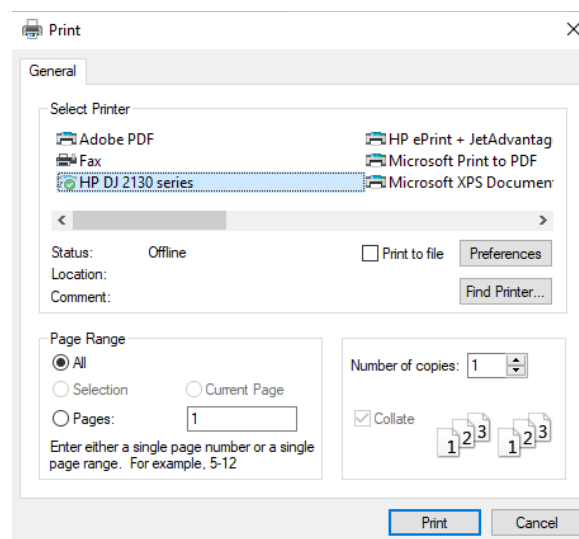
No	PROPINSI	Jumlah Mobil Damkar	Jumlah Mobil Tangki	Jumlah Mobil Komando	Jumlah Mobil Rescue	Jumlah Petugas PNS	Jumlah Petugas Non PNS	Jumlah Petugas Sertifikasi	Jumlah Posko
1	ACEH	12	5	2	2	34	12	5	4
2	SUMATERA BARAT	34	12	16	12	36	17	13	4
3	DKI JAKARTA	68	24	24	26	85	26	35	19
4	JAWA BARAT	46	23	32	24	48	51	26	33
5	JAWA TIMUR	34	12	15	14	45	34	23	10
6	PAPUA	12	11	12	12	45	12	32	4
TOTAL		206	87	101	90	293	152	134	74

Showing 1 to 6 of 6 entries

Previous 1 Next

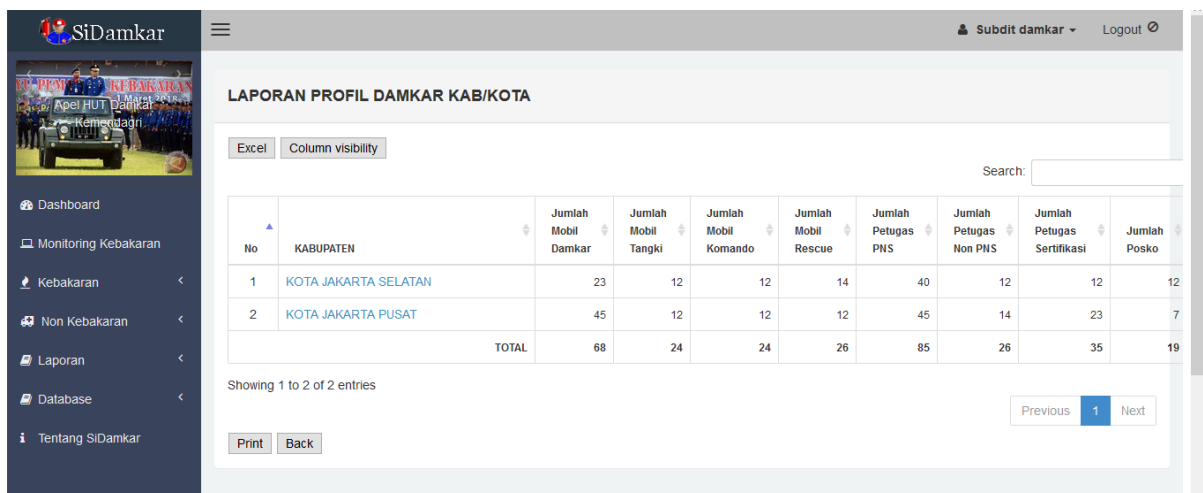
Print

Laporan Profil Damkar ini bisa langsung dicetak melalui printer dengan meng-klik tombol “Print” di sebelah kiri bawah tabel dan selanjutnya akan muncul kotak dialog Print.



Sebagai pengguna umum akan ditampilkan informasi rekapitulasi Profil Damkar berdasarkan provinsi, dimana apabila kita ingin mengetahui lebih jauh profil Damkar

berdasarkan kabupaten/kota, kita dapat meng-klik nama provinsi yang diinginkan dan tabel akan menampilkan nama-nama kabupaten/kota beserta informasinya sesuai dengan provinsi yang dipilih. Informasi mengenai Profil Damkar diinput oleh Admin atau User dengan hak khusus di masing-masing kabupaten/kota. Untuk kembali ke tampilan sebelumnya dapat meng-klik “Back” di sebelah kiri bawah tabel.



**LAPORAN PROFIL DAMKAR KAB/KOTA**

Excel Column visibility Search:

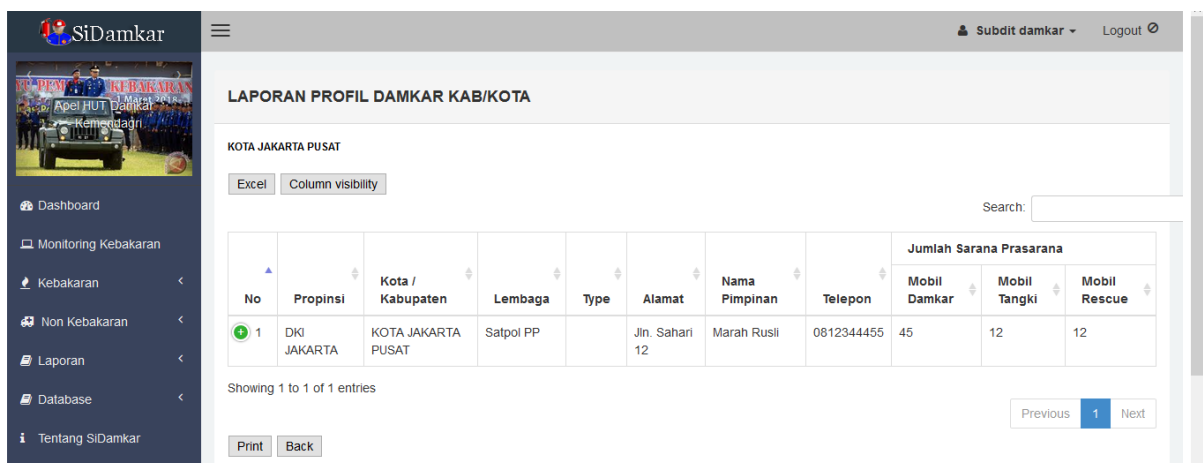
No	KABUPATEN	Jumlah Mobil Damkar	Jumlah Mobil Tangki	Jumlah Mobil Komando	Jumlah Mobil Rescue	Jumlah Petugas PNS	Jumlah Petugas Non PNS	Jumlah Petugas Sertifikasi	Jumlah Posko
1	KOTA JAKARTA SELATAN	23	12	12	14	40	12	12	12
2	KOTA JAKARTA PUSAT	45	12	12	12	45	14	23	7
TOTAL		68	24	24	26	85	26	35	19

Showing 1 to 2 of 2 entries

Previous 1 Next

Print Back

Untuk mengetahui lebih detail profil Damkar di suatu kabupaten/kota dapat meng-klik nama kabupaten/kota pada kolom Kabupaten. Informasi profil Damkar ditampilkan lebih detail dengan menampilkan Kelembagaan, Alamat, Nama Pimpinan dan Nomer Telepon.



**LAPORAN PROFIL DAMKAR KAB/KOTA**

KOTA JAKARTA PUSAT

Excel Column visibility Search:

No	Propinsi	Kota / Kabupaten	Lembaga	Type	Alamat	Nama Pimpinan	Telepon	Jumlah Sarana Prasarana		
								Mobil Damkar	Mobil Tangki	Mobil Rescue
1	DKI JAKARTA	KOTA JAKARTA PUSAT	Satpol PP		Jin. Sahari 12	Marah Rusli	0812344455	45	12	12

Showing 1 to 1 of 1 entries

Previous 1 Next

Print Back

Detail informasi tambahan lainnya yang tidak tercantum di dalam tabel juga bisa dilihat dengan meng-klik tombol “+” berwarna hijau di kolom Nomor. Untuk kembali ke tampilan sebelumnya dapat meng-klik “Back” di sebelah kiri bawah tabel.

No	Propinsi	Kota / Kabupaten	Lembaga	Type	Alamat	Nama Pimpinan	Telepon	Jumlah Sarana Prasarana		
								Mobil Damkar	Mobil Tangki	Mobil Rescue
1	DKI JAKARTA	KOTA JAKARTA PUSAT	Satpol PP		Jln. Sahari 12	Marah Rusli	0812344455	45	12	12

Mobil Komando: 12

Lainnya:

PNS: 45

Non PNS: 14

Bersertifikasi: 23

Jumlah Posko: 7

Alamat Posko:

Cakupan Kecamatan: 8

Cakupan Desa: 45


Tgl Update Profil:

Showing 1 to 1 of 1 entries

Previous 1 Next

Print Back

Menu Korban Kebakaran berisi informasi mengenai korban yang terdampak kebakaran langsung maupun tidak langsung serta kerugian aset dan aset yang dapat diselamatkan. Informasi Korban Kebakaran ditampilkan dalam bentuk tabel rekapitulasi berdasarkan provinsi.



Dashboard

Monitoring Kebakaran

Kebakaran

Non Kebakaran

Laporan

Database

Tentang SiDamkar

LAPORAN REKAP KORBAN KEBAKARAN

Excel

Column visibility

Search:

No	PROVINSI	Jml Jiwa Selamat	Jml Jiwa Meninggal	Jml Jiwa Luka Berat	Jml Jiwa Luka Ringan	Total Kerugian Aset (Rp.)	Total Aset Selamat (Rp.)
1	KEPULAUAN RIAU	220	12	14	12	50.000.000	20.000.000
2	DKI JAKARTA	430	56	15	336	460.555.554	54.444.444
3	JAWA BARAT	6.551	128	68	93	559.444.444	173.444.444
4	JAWA TIMUR	240	12	12	11	111.000.000	22.220.000
TOTAL		7.441	208	109	452	1.180.999.998	270.108.888

Showing 1 to 4 of 4 entries

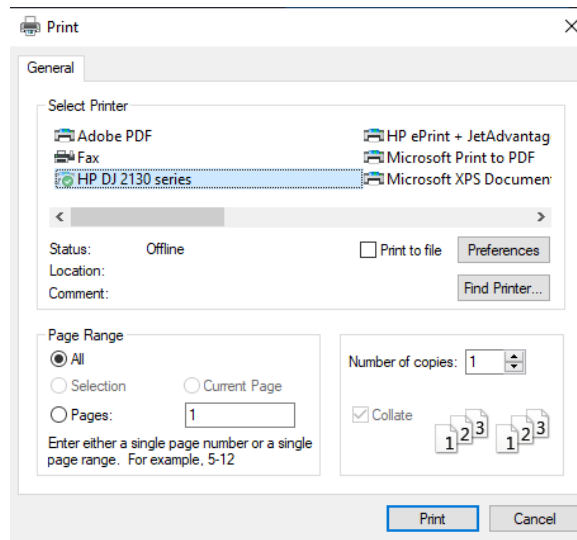
Print

Previous

1

Next

Laporan Korban Kebakaran ini bisa langsung dicetak melalui printer dengan meng-klik tombol “Print” di sebelah kiri bawah tabel dan selajutnya akan muncul kotak dialog Print.



Apabila kita ingin mengetahui lebih jauh informasi korban kebakaran berdasarkan kabupaten/kota, kita dapat meng-klik nama provinsi yang diinginkan dan tabel akan menampilkan nama-nama kabupaten/kota beserta informasinya sesuai dengan provinsi yang dipilih.

**SiDamkar** Subdit damkar Logout

**LAPORAN REKAP KORBAN KEBAKARAN**

Excel Column visibility Search:

No	KABUPATEN	Jml Jiwa Selamat	Jml Jiwa Meninggal	Jml Jiwa Luka Berat	Jml Jiwa Luka Ringan	Total Kerugian Aset (Rp.)	Total Aset Selamat (Rp.)
1	KABUPATEN BOGOR	340	23	12	35	344.444.444	23.444.444
2	KOTA BANDUNG	6.211	105	56	58	215.000.000	150.000.000
TOTAL		6.551	128	68	93	559.444.444	173.444.444

Showing 1 to 2 of 2 entries

Print Back Previous 1 Next

Untuk mengetahui lebih detail kejadian di suatu kabupaten/kota dapat meng-klik nama kabupaten/kota pada kolom Kabupaten. Informasi kejadian ditampilkan lebih detail dengan menampilkan tanggal dan jam kejadian untuk setiap kejadian kebakaran yang terjadi.

**LAPORAN REKAP KORBAN KEBAKARAN**

KOTA BANDUNG

No	Provinsi	Kabupaten /Kota	Tgl Kejadian	Jam Kejadian	Jml Jiwa Selamat	Jml Jiwa Meninggal	Jml Jiwa Luka Berat	Jml Jiwa Luka Ringan	Total Kerugian Aset (Rp.)	Total Aset Selamat (Rp.)
1	JAWA BARAT	KOTA BANDUNG	2019-07-01	20:15	1.211	12	31	23	200.000.000	30.000.000
2	JAWA BARAT	KOTA BANDUNG	2019-07-01	23:13	2.000	70	23	12	10.000.000	60.000.000
3	JAWA BARAT	KOTA BANDUNG	2018-07-01	12:15	3.000	23	2	23	5.000.000	60.000.000

Print Back

Informasi mengenai korban kebakaran diinput oleh Admin atau User dengan hak khusus di masing-masing kabupaten/kota. Untuk kembali ke tampilan sebelumnya dapat mengklik “Back” di sebelah kiri bawah tabel.

Selanjutnya adalah menu SPM (Standar Pelayanan Minimal). Capaian SPM ini adalah salah satu indikator yang menunjukkan apakah pelayanan Pemadam Kebakaran di suatu daerah sudah memenuhi standar pelayanan minimum yang ditetapkan. Informasi capaian SPM kebakaran ditampilkan dalam bentuk tabel rekapitulasi berdasarkan provinsi.

**CAPAIAN SPM DAMKAR KABUPATEN / KOTA PER- 12-SEP-2019**

Kebakaran Non Kebakaran

Excel Column visibility Search:

No	Propinsi	Kota/Kab.	Jumlah Kejadian Kebakaran	Responstime Kejadian Kebakaran (<= 15 Menit)		Responstime Kejadian Kebakaran (> 15 Menit)	Capaian SPM %
				Tim Damkar	Relawan		
1	KEPULAUAN RIAU	KABUPATEN BINTAN	1	0	1	0	100,00
2	DKI JAKARTA	KOTA JAKARTA SELATAN	1	0	1	0	100,00
3	DKI JAKARTA	KOTA JAKARTA BARAT	1	1	0	0	100,00
4	JAWA BARAT	KABUPATEN BOGOR	1	1	0	0	100,00
5	JAWA BARAT	KOTA BANDUNG	3	1	1	1	66,67
6	JAWA TIMUR	KOTA SURABAYA	1	1	0	0	100,00

Standar *respond time* yang disepakati adalah 15 menit, dimana 15 menit tersebut adalah waktu yang dibutuhkan oleh pemadam kebakaran ke tempat lokasi kejadian kebakaran. Apabila *respond time* dibawah atau sama dengan 15 menit maka akan bernilai “1” dan apabila *respond time* diatas 15 menit maka akan bernilai “0”

Penghitungan SPM Damkar sendiri dihitung berdasarkan rumus:

A.

$$\frac{\text{Jumlah layanan pemadaman, penyelamatan dan evakuasi korban dan terdampak kebakaran di kabupaten/kota pada tahun X dalam tingkat waktu tanggap (response time) oleh Dinas Pemadam Kebakaran dan Penyelamatan/Perangkat Daerah}}{\text{Jumlah kejadian kebakaran di kabupaten/kota pada tahun X}} \times 100\%$$

B.

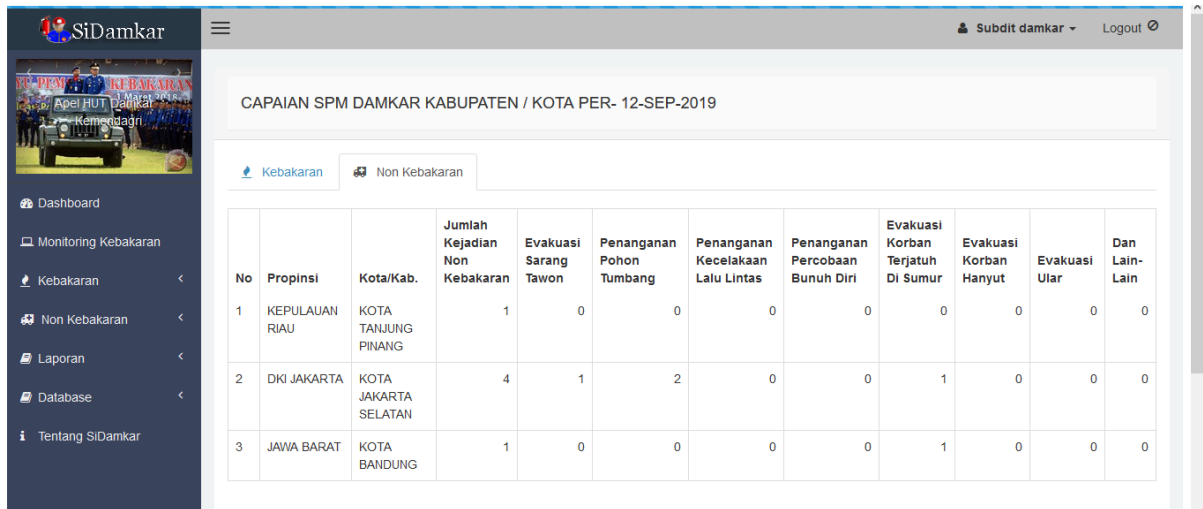
$$\frac{\text{Jumlah layanan pemadaman di kabupaten/kota pada tahun X dalam tingkat waktu tanggap(response time) oleh Relawan Kebakaran yang dibentuk dan/atau dibawah pembinaan Dinas Pemadam Kebakaran dan Penyelamatan/Perangkat Daerah}}{\text{Jumlah kejadian kebakaran di kabupaten/kota pada tahun X}} \times 100\%$$

C.

$$C = A + B$$

Selanjutnya adalah Capaian SPM untuk kejadian non kebakaran. Informasi capaian SPM non kebakaran ditampilkan dalam bentuk tabel rekapitulasi berdasarkan provinsi. Untuk

saat ini capaian SPM non kebakaran belum diformulasikan sehingga informasi yang ditampilkan sementara masih rekapitulasi jumlah kejadian non kebakaran.



SiDamkar

Subdit damkar Logout

CAPAIAN SPM DAMKAR KABUPATEN / KOTA PER- 12-SEP-2019

Kebakaran Non Kebakaran

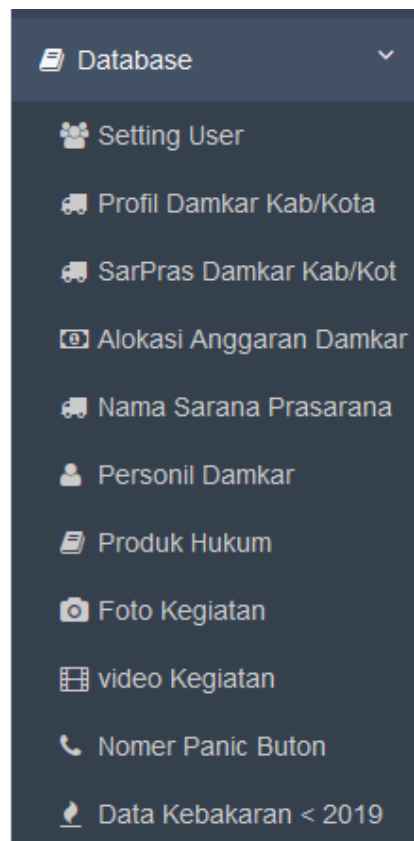
No	Propinsi	Kota/Kab.	Jumlah Kejadian Non Kebakaran	Evakuasi Sarang Tawon	Penanganan Pohon Tumbang	Penanganan Kecelakaan Lalu Lintas	Penanganan Percobaan Bunuh Diri	Evakuasi Korban Terjatuh Di Sumur	Evakuasi Korban Hanyut	Evakuasi Ular	Dan Lain-Lain
1	KEPULAUAN RIAU	KOTA TANJUNG PINANG	1	0	0	0	0	0	0	0	0
2	DKI JAKARTA	KOTA JAKARTA SELATAN	4	1	2	0	0	1	0	0	0
3	JAWA BARAT	KOTA BANDUNG	1	0	0	0	0	1	0	0	0

Informasi Capaian SPM kebakaran dan non kebakaran diinput oleh Admin atau User dengan hak khusus di masing-masing kabupaten/kota.

## 2.6 Database

Menu Database adalah menu yang hanya bisa diakses oleh Admin atau User yang telah diberi hak akses khusus. Menu Database ini terdiri dari 11 (sebelas) bagian. Database ini merupakan fasilitas yang berisikan data dasar yang akan diisi oleh Admin atau User di pusat dan daerah. Di dalam database inilah pengaturan dan pemutakhiran semua data profil, sarana prasarana, alokasi anggaran, data personel hingga ke pengaturan konten di dalam Sistem Pemadam Kebakaran dilakukan.





Menu Setting User merupakan fasilitas untuk membuat, mengubah dan menghapus User serta hak akses ke dalam Sistem Pemadam Kebakaran. Untuk membuat User baru dapat meng-klik tombol “+Entry User” yang berwarna biru di sebelah kiri atas.

**SiDamkar**

Subdit damkar Logout

**User**

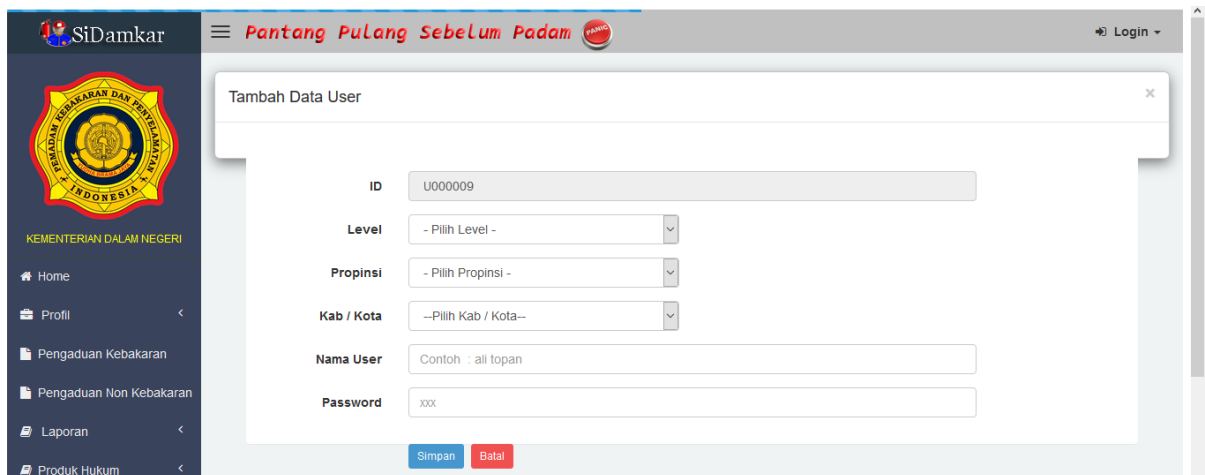
+Entry User

DETAIL DATA USER

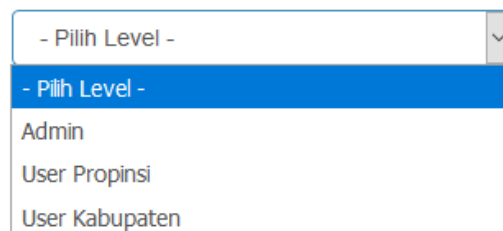
Show 10 entries Search:

No	Nama User	Level	Kode Wilayah	Opsi
1	admin	User Propinsi	53	Edit Delete
2	kebumenx	User Kabupaten	3305	Edit Delete
3	olis	Admin	0	Edit Delete
4	damkar kota bandung	User Kabupaten	3273	Edit Delete
5	damkar prov jabar	User Propinsi	32	Edit Delete
6	damkar kota bogor	User Kabupaten	3271	Edit Delete
7	damkar jakarta selatan	User Kabupaten	3171	Edit Delete

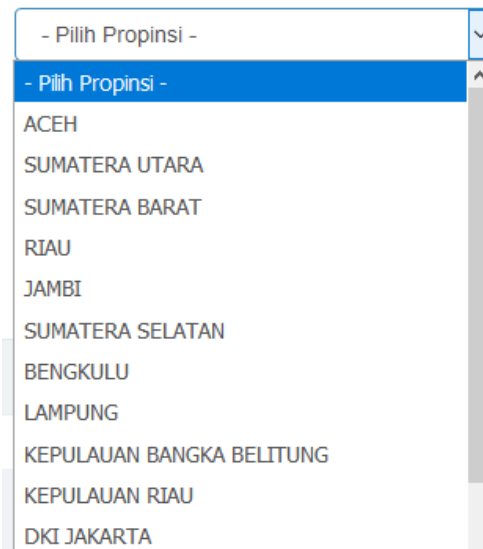
Selanjutnya akan muncul tampilan form Tambah Data User. Form tersebut terdiri atas ID, Level, Provinsi, Kabupaten/Kota, Nama User dan Password.

The screenshot shows a web application interface for 'SiDamkar'. On the left is a dark sidebar with the logo of the Indonesian Ministry of Internal Affairs and a menu with items like 'Home', 'Profil', 'Pengaduan Kebakaran', 'Pengaduan Non Kebakaran', 'Laporan', and 'Produk Hukum'. The main content area has a header with a warning banner 'Pantang Pulang Sebelum Padam' and a 'Login' button. Below the header is a modal window titled 'Tambah Data User'. Inside this modal, there are several input fields: 'ID' with the value 'U000009', 'Level' with a dropdown menu showing '- Pilih Level -', 'Provinsi' with a dropdown menu showing '- Pilih Provinsi -', 'Kab / Kota' with a dropdown menu showing '-Pilih Kab / Kota--', 'Nama User' with the text 'Contoh : ali topan', and 'Password' with the text 'xxx'. At the bottom of the modal are two buttons: 'Simpan' (blue) and 'Batal' (red).

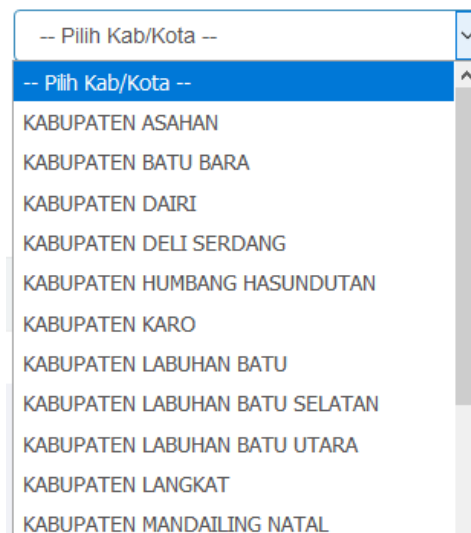
Field ID berisi kode angka yang terisi otomatis dari sistem, yang artinya kode angka tersebut tidak perlu diinput dan tidak dapat diubah isinya. Selanjutnya adalah field Level yang berbentuk menu dropdown, dimana terdapat 3 (tiga) pilihan level pengguna, yaitu; Admin, User Provinsi dan User Kabupaten. Pilih salah satu level pengguna yang akan dibuat.

This is a close-up of the 'Level' dropdown menu from the form. The menu is open, displaying a list of options. The first option is '- Pilih Level -' with a downward arrow. Below it are three options: 'Admin', 'User Provinsi', and 'User Kabupaten'. The 'Admin' option is currently selected and highlighted with a blue background.

Setelah itu memilih lokasi provinsi user baru yang dimaksud dengan cara memilih adalah field Provinsi yang berbentuk menu dropdown yang berisi pilihan nama provinsi di seluruh Indonesia. Pilih salah satu nama provinsi yang diinginkan.



Selanjutnya adalah memilih lokasi kabupaten/kota user baru yang dimaksud dengan cara memilih field Kabupaten/Kota yang berbentuk menu dropdown yang berisi pilihan nama kabupaten/kota di seluruh Indonesia. Isi Field Kabupaten/Kota akan menyesuaikan nama Provinsi yang dipilih pada field Provinsi. Sebagai contoh di bawah, nama kabupaten/kota yang muncul adalah nama kabupaten/kota yang berada di provinsi Sumatera Utara.



Selanjutnya kita membuat Nama User dan Password. Agar mudah diingat dan dimengerti sebaiknya nama user dibuat sesuai Level dan nama lokasi Provinsi atau Kabupaten/Kota yang dimaksud, misalnya; Nama User: Admin\_Prov\_Sumut atau User\_Kab\_Langkat. Lalu untuk password dibuat sesuai kesepakatan.

Nama User

Contoh : ali topan

Password

xxx

Simpan

Batal

Setelah selesai silahkan disimpan dengan meng-klik tombol “Simpan” yang berwarna biru atau klik “Batal” untuk membatalkan. Semua user yang sudah dibuat akan muncul di dalam tabel di tampilan Detail Data User.

Berikutnya Menu Profil Damkar, dimana menu ini bertujuan untuk menambah dan mengubah informasi mengenai profil Pemadam Kebakaran di suatu provinsi atau kabupaten/kota. Profil Damkar ditampilkan dalam bentuk tabel.

Dashboard

Monitoring Kebakaran

Kebakaran

Non Kebakaran

Laporan

Database

Tentang SiDamkar

Subdit damkar

Logout

+Entry Profil Damkar Kab./Kota


PROFIL DAMKAR


Show 10 entries


Search:


No	Propinsi	Kota / Kabupaten	Lembaga	Type	Alamat	Nama Pimpinan	Telepon	Jumlah Sarana Prasarana		
								Mobil Damkar	Mobil Tangki	Mobil Rescue
1	SUMATERA BARAT	KABUPATEN PASAMAN BARAT	Dinas		jln megadet 12	ir Permadi	0812344455	34	12	12
2	JAWA BARAT	KABUPATEN BOGOR	Dinas		jln megadet 12	ir. Joko	0812344455	23	12	12
3	DKI JAKARTA	KOTA JAKARTA SELATAN	Dinas		Jalan Saharjo 12	Marsudi S.KOM	08123333	23	12	14
4	JAWA BARAT	KOTA BANDUNG	Satpol PP	C	jln megadet 12	ir. Joko	0812344455	23	11	12
5	ACEH	KOTA SABANG	BPBD		Jln. Nanggka 12	Ir. Rohadi	0812344444	12	5	2
6	JAWA TIMUR	KOTA	Satpol PP		Jalan	Ir. Jawari	0812344455	34	12	14


Untuk memasukkan data baru profil damkar dapat meng-klik tombol biru “+Entry profil Damkar Kabupaten/Kota” di pojok kiri atas posisi tabel. Selanjutnya akan tampil form isian data profil pemadam kebakaran kabupaten/kota.





 Dashboard


 Monitoring Kebakaran

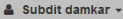
 Kebakaran


 Non Kebakaran


 Laporan

 Database

 Tentang SiDamkar

 Subdit damkar

 Logout



INPUT PROFIL DAMKAR

ID

F0000011

Propinsi

--Pilih Propinsi--

Kabupaten

Nama Lembaga

--Pilih Lembaga--

Type

A/B/C

Alamat

Telepon

Nama Pimpinan

Jumlah Mobil Damkar

Jumlah Mobil Tangki

Jumlah Mobil Komando

Jumlah Mobil Rescue

Sarana Prasaran Lainnya

PNS

Jumlah Petugas Non PNS

Jumlah Petugas Bersertifikasi

Jumlah Posko

Alamat Posko

Jumlah Cakupan Kecamatan

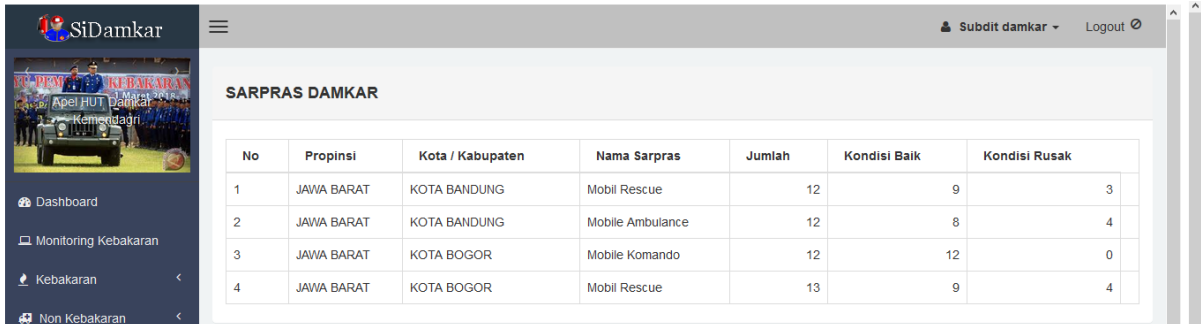
Jumlah Cakupan Desa

Simpan

Batal

Isilah data profil pemadam kebakaran dengan lengkap dan apabila sudah lengkap dapat meng-klik tombol “Simpan” untuk menyimpan data atau “Batal” untuk keluar form tanpa menyimpannya.

Selanjutnya Menu Sarana Prasarana Pemadam Kebakaran Kabupaten/Kota. Menu ini memungkinkan Admin untuk melihat informasi mengenai sarana prasarana pemadam kebakaran di daerah tertentu.



**SARPRAS DAMKAR**

No	Propinsi	Kota / Kabupaten	Nama Sarpras	Jumlah	Kondisi Baik	Kondisi Rusak
1	JAWA BARAT	KOTA BANDUNG	Mobil Rescue	12	9	3
2	JAWA BARAT	KOTA BANDUNG	Mobile Ambulance	12	8	4
3	JAWA BARAT	KOTA BOGOR	Mobile Komando	12	12	0
4	JAWA BARAT	KOTA BOGOR	Mobil Rescue	13	9	4

Informasi sarana prasarana tersebut terdiri atas Provinsi, Kabupaten/Kota, Nama Sarana Prasarana, Jumlah, Kondisi Baik atau Rusak.

Berikut Menu Alokasi Anggaran Pemadam Kebakaran. Menu ini memungkinkan Admin untuk melihat informasi mengenai alokasi anggaran pemadam kebakaran di daerah tertentu.



**ALOKASI DANA DAMKAR**

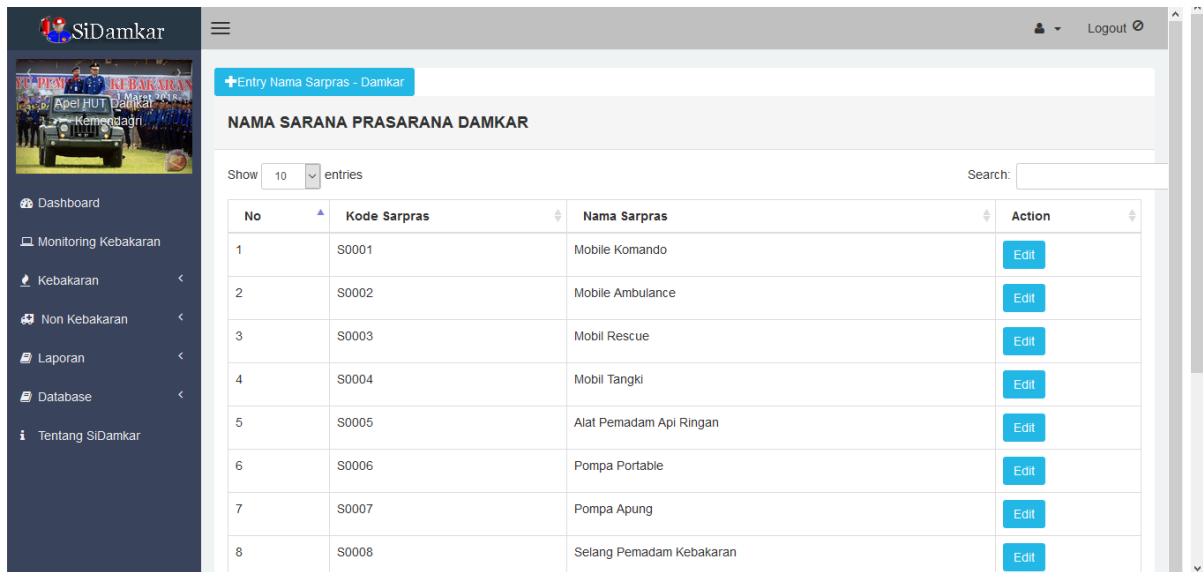
Show  entries Search:

No	Propinsi	Kota / Kabupaten	ABDD (Rp)	Alokasi Damkar (Rp)	Keterangan	Action
1	JAWA BARAT	KABUPATEN BOGOR	6.666.666	1.111.111		
2	JAWA TIMUR	KABUPATEN BLITAR	55.555.555	10.000.000		
3	JAWA BARAT	KOTA BANDUNG	6.666.666	456.666	Beli Mobil Damkar Rp. 200.000	
4	JAWA BARAT		200.000.000	40.000.000	1.Alokasi Pembelian Mobil damkar Rp. 100.0000.000 ; 2. Alokasi Pembelian Seragam Rp. 10.000.000	

Showing 1 to 4 of 4 entries Previous 1 Next

Informasi sarana prasarana tersebut terdiri atas Provinsi, Kabupaten/Kota, APBD, Alokasi Pemadam Kebakaran dan Keterangan.

Selanjutnya adalah Menu Nama Sarana Prasarana. Menu ini memungkinkan Admin untuk memasukkan data dasar nama sarana dan prasarana pemadam kebakaran. Data sarana prasarana ini nantinya terhubung dengan informasi Sarana Prasarana Pemadam Kebakaran.



SiDamkar

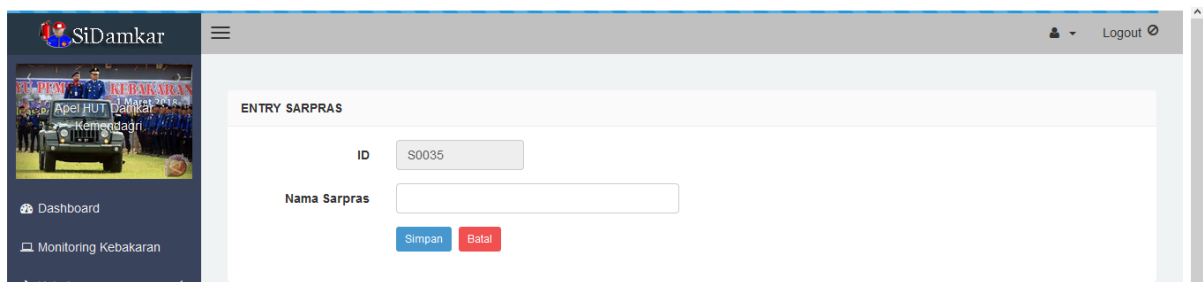
+Entry Nama Sarpras - Damkar

**NAMA SARANA PRASARANA DAMKAR**

Show 10 entries Search:

No	Kode Sarpras	Nama Sarpras	Action
1	S0001	Mobile Komando	Edit
2	S0002	Mobile Ambulance	Edit
3	S0003	Mobil Rescue	Edit
4	S0004	Mobil Tangki	Edit
5	S0005	Alat Pemadam Api Ringan	Edit
6	S0006	Pompa Portable	Edit
7	S0007	Pompa Apung	Edit
8	S0008	Selang Pemadam Kebakaran	Edit

Untuk menambahkan data nama sarana dan prasarana baru dapat meng-klik tombol berwarna biru “+Entry Nama Sarpras Damkar” di posisi kiri atas dari tabel. Selanjutnya akan muncul Form Entry Sarpras.



SiDamkar

ENTRY SARPRAS

ID S0035

Nama Sarpras

Simpan Batal

Form ini terdiri atas 2 (dua) buah field yaitu ID dan Nama Sarpras. ID merupakan kode yang otomatis terisi dari sistem, yang berarti kode tersebut bersifat unik dan tidak dapat diubah. Selanjutnya field Nama Sarpras yaitu nama dari sarana dan prasarana yang dimaksud. Apabila sudah lengkap dapat meng-klik tombol “Simpan” untuk menyimpan data atau “Batal” untuk keluar form tanpa menyimpannya. Sedangkan untuk mengubah nama sarana dan prasarana dapat meng-klik tombol berwarna biru “Edit” pada kolom “Action” di tampilan tabel.

**SiDamkar**

**EDIT SARPRAS**

ID: S0001

Nama Sarpras: Mobile Komando

[Simpan](#) [Batal](#)

Admin dapat mengubah Nama Sarpras apabila ingin dilakukan perubahan. Apabila sudah lengkap dapat meng-klik tombol “Simpan” untuk menyimpan data atau “Batal” untuk keluar form tanpa menyimpannya.

Selanjutnya adalah Menu Personil Damkar. Menu ini memungkinkan Admin untuk mengatur informasi mengenai data personil pemadam kebakaran di suatu daerah.

**SiDamkar**

[+Entry Personil Damkar](#)

**BIODATA PERSONIL DAMKAR**

Show 10 entries

Search:

No	Nama	Provinsi Penugasan	Kabupaten Penugasan	Email	Kompetensi	Status	Foto	Action
No data available in table								

Showing 0 to 0 of 0 entries

[Previous](#) [Next](#)

Untuk menambahkan data nama personil pemadam kebakaran baru dapat meng-klik tombol berwarna biru “+Entry Personil Damkar” di posisi kiri atas dari tabel. Selanjutnya akan muncul Form Entry Sarpras.



**SiDamkar** Logout

**Entry Data Personil Damkar**

Nama: L0000007

Nama:

Jenis Kelamin:

Nomor KTP:

NPWP:

Tempat Lahir:

Tanggal Lahir:

Alamat:

Provinsi:

Kabupaten/Kota:

Email:

Telepon:

Pendidikan Terakhir:

Kompetensi:

Status Pegawai:

Kepangkatan:

Foto:

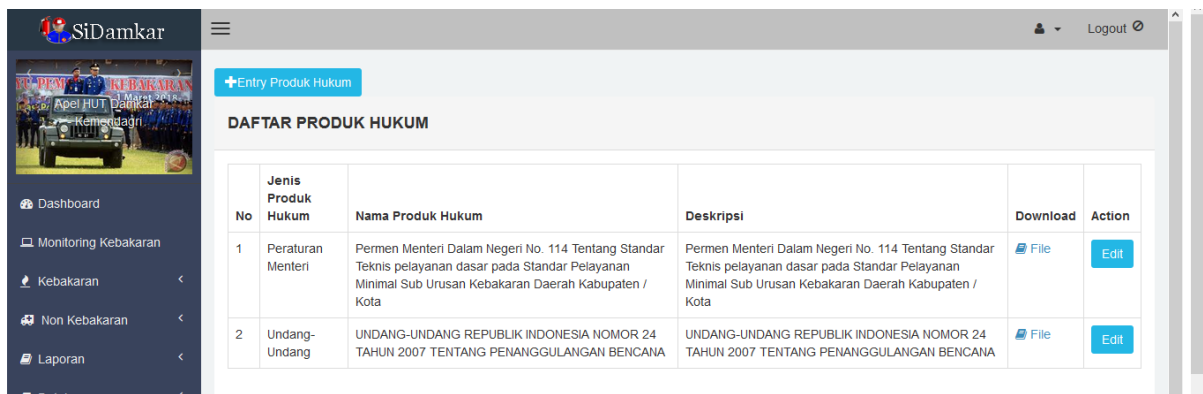
KTP:

Sertifikat 1:

Sertifikat 2:

Isilah data personil pemadam kebakaran dengan lengkap dan apabila sudah lengkap dapat meng-klik tombol “Simpan” untuk menyimpan data atau “Batal” untuk keluar form tanpa menyimpannya.

Selanjutnya adalah menu Produk Hukum. Menu ini memungkinkan Admin untuk mengatur informasi mengenai dokumentasi produk hukum yang berhubungan dengan satuan Pemadam Kebakaran.



Untuk menambahkan data produk hukum baru dapat meng-klik tombol berwarna biru “+Entry Produk Hukum” di posisi kiri atas dari tabel. Selanjutnya akan muncul Form Entry Produk Hukum.

**ENTRY PRODUK HUKUM**

ID: S0003

Jenis Produk Hukum: --Pilih Jenis Produk Hukum--

Nama Produk Hukum:

Deskripsi:

File: [Browse...](#) No files selected.

[Simpan](#) [Batal](#)

Pada form Entry Produk Hukum terdiri dari 5 (lima) buah field. . ID merupakan kode yang otomatis terisi dari sistem, yang berarti kode tersebut bersifat unik dan tidak dapat diubah. Berikutnya field Jenis Produk Hukum yang berisi pilihan yang harus dipilih sesuai dengan dokumen yang nanti diunggah (upload).

--Pilih Jenis Produk Hukum--

--Pilih Jenis Produk Hukum--

Undang-Undang

Perpu

Peraturan Pemerintah

Peraturan Presiden

Intruksi Presiden

Peraturan Menteri

SOP Damkar

Perda

Berikutnya adalah field Nama Produk Hukum dan field Deskripsi dari dokumen yang akan diunggah. Yang terakhir adalah field untuk mengunggah file ke dalam sistem. File yang dapat diupload adalah file yang berbentuk PDF. Apabila sudah lengkap dapat meng-klik tombol “Simpan” untuk menyimpan data atau “Batal” untuk keluar form tanpa menyimpannya. Sedangkan untuk mengubah informasi produk hukum dapat meng-klik tombol berwarna biru “Edit” pada kolom “Action” di tampilan tabel.

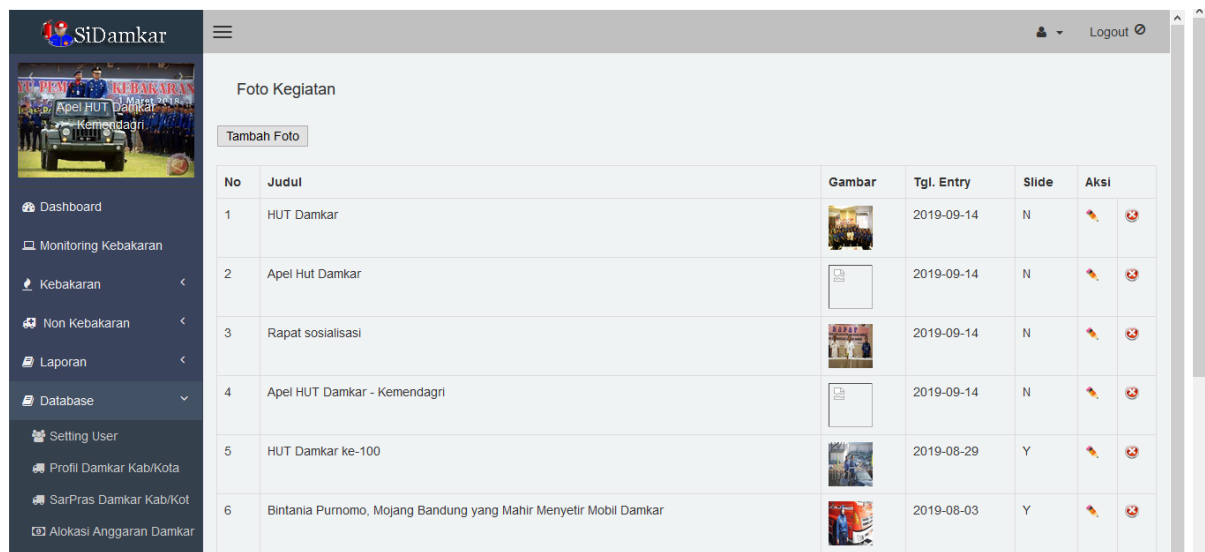
The screenshot shows the 'EDIT PRODUK HUKUM' form in the SiDamkar application. The form contains the following fields:



















- ID:** S0001
- Jenis Produk Hukum:** Peraturan Menteri
- Nama Produk Hukum:** Permen Menteri Dalam Negeri No. 114 Tentang Standar Teknis pelayanan dasar pada Standar Pelay
- Deskripsi:** Permen Menteri Dalam Negeri No. 114 Tentang Standar Teknis pelayanan dasar pada Standar Pelayanan Minimal Sub Urusan Kebakaran Daerah Kabupaten / Kota
- File:** Nama File :permen dalam negeri no 114 2018.pdf. There is a 'Browse...' button and a message 'No files selected.'

At the bottom of the form, there are two buttons: 'Simpan' (Save) and 'Batal' (Cancel).

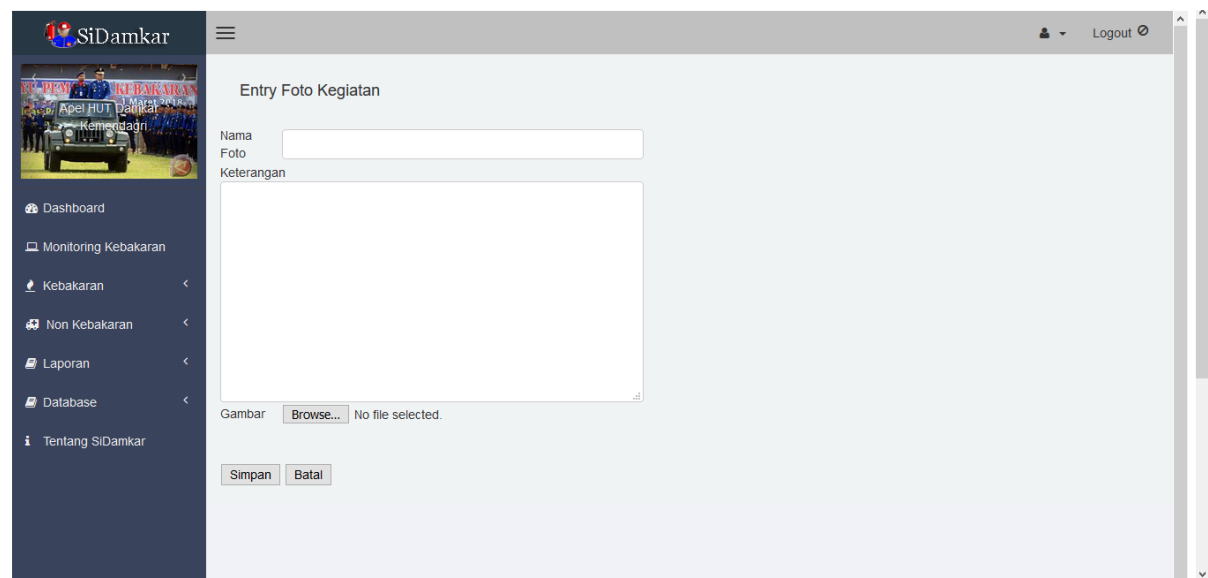
Admin dapat mengubah informasi produk hukum apabila ingin dilakukan perubahan. Apabila sudah lengkap dapat meng-klik tombol “Simpan” untuk menyimpan data atau “Batal” untuk keluar form tanpa menyimpannya.

Selanjutnya adalah menu Foto Kegiatan. Menu ini memungkinkan Admin untuk mengatur tampilan slide foto yang akan muncul di tampilan awal Sistem Pemadam Kebakaran.



No	Judul	Gambar	Tgl. Entry	Slide	Aksi
1	HUT Damkar		2019-09-14	N	 
2	Apel Hut Damkar		2019-09-14	N	 
3	Rapat sosialisasi		2019-09-14	N	 
4	Apel HUT Damkar - Kemendagri		2019-09-14	N	 
5	HUT Damkar ke-100		2019-08-29	Y	 
6	Bintania Purnomo, Mojang Bandung yang Mahir Menyetr Mobil Damkar		2019-08-03	Y	 

Untuk menambahkan foto baru dapat meng-klik tombol “Tambah Foto” di posisi kiri atas dari tabel. Selanjutnya akan muncul Form Entry Foto Kegiatan.



Entry Foto Kegiatan

Nama

Foto

Keterangan

Gambar  No file selected.

Isilah form Entry Foto Kegiatan dengan lengkap berikut dengan keterangannya sepanjang 50 kata serta unggah foto yang relevan dengan keterangannya. Apabila sudah lengkap dapat meng-klik tombol “Simpan” untuk menyimpan data atau “Batal” untuk keluar form tanpa menyimpannya. Sedangkan untuk mengubah foto kegiatan dapat meng-klik ikon “pensil” pada kolom “Action” di tampilan tabel atau “X” untuk menghapus foto.

**Edit Foto**

Judul: HUT Damkar

Keterangan:

Slide: N (Pilih Y/N)

Gambar:  No file selected.  
\*) Apabila gambar tidak diubah, dikosongkan saja.

Admin dapat mengubah foto maupun keterangan apabila ingin dilakukan perubahan atau dapat menyembunyikan foto kegiatan agar tidak muncul di tampilan awal Sistem Pemadam Kebakaran tanpa harus menghapusnya. Apabila sudah lengkap dapat meng-klik tombol “Update” untuk menyimpan data atau “Batal” untuk keluar form tanpa menyimpannya. Selanjutnya adalah menu Video Kegiatan. Menu ini memungkinkan Admin untuk mengatur tampilan link video yang akan muncul di tampilan awal Sistem Pemadam Kebakaran.

**Video Kegiatan**

No	Judul	Video	Tgl. Entry	Keterangan	Aksi
1	MOBIL DAMKAR BARU panjang 104 METER MILIK PEMKOT SURABAYA		2015-09-25	y	
2	Parade Kendaraan Pemadam Kebakaran DKI Jakarta - Hut Damkar 98		2015-09-25	y	
3	Srikandi - srikandi Pemadam Kebakaran		2015-09-25	Y	

Untuk menambahkan link video baru dapat meng-klik tombol “Tambah Video” di posisi kiri atas dari tabel. Selanjutnya akan muncul Form Entry Video Kegiatan.

**SiDamkar**

Logout

**Entry Video Kegiatan**

Nama Video

Deskripsi

Link Embed Video (Youtube)

Isilah form Entry Video Kegiatan dengan lengkap berikut dengan keterangannya serta mencantumkan link video yang berasal dari Youtube. Apabila sudah lengkap dapat meng-klik tombol “Simpan” untuk menyimpan data atau “Batal” untuk keluar form tanpa menyimpannya. Sedangkan untuk mengubah foto kegiatan dapat meng-klik ikon “pensil” pada kolom “Action” di tampilan tabel atau “X” untuk menghapus video.

**SiDamkar**

Logout

**Edit Video**

Judul

Deskripsi

Slide  (Pilih Y/N)

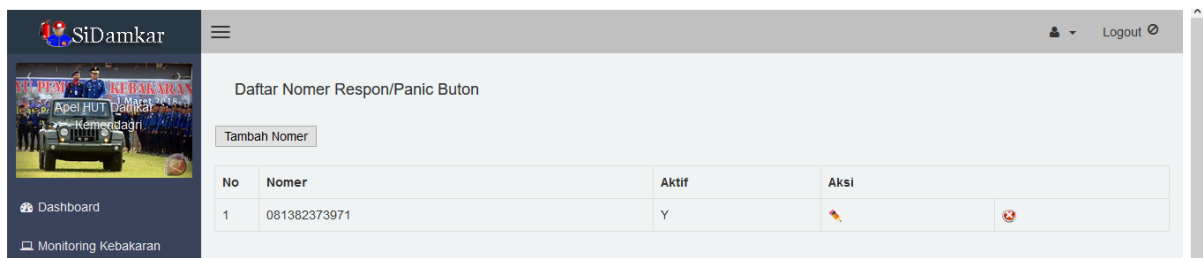
Link Video (Youtube)

Ganti video

Admin dapat mengubah link video maupun keterangan apabila ingin dilakukan perubahan atau dapat menyembunyikan video agar tidak muncul di tampilan awal Sistem Pemadam Kebakaran tanpa harus menghapusnya. Apabila sudah lengkap dapat meng-klik

tombol “Update” untuk menyimpan data atau “Batal” untuk keluar form tanpa menyimpannya.



Selanjutnya Menu Nomor Panic Button. Menu ini memungkinkan Admin untuk memasukkan nomer kontak penanggung jawab laporan kebakaran. Nomor Panic Button ini memungkinkan pelapor menghubungi pemadam kebakaran melalui aplikasi WhatsApp, sehingga harus dipastikan nomor panic button yang dimasukkan memiliki aplikasi WhatsApp.



SiDamkar

Daftar Nomer Respon/Panic Buton

Tambah Nomer

No	Nomer	Aktif	Aksi
1	081382373971	Y	 

Untuk menambahkan nomor panic button baru dapat meng-klik tombol “Tambah Nomer” di posisi kiri atas dari tabel. Selanjutnya akan muncul Form Entry Nomor Panic Button.



SiDamkar

Entry Nomer Panic Buton

Nomer

Simpan Batal

Isilah form Entry Nomor Panic Button. Apabila sudah lengkap dapat meng-klik tombol “Simpan” untuk menyimpan data atau “Batal” untuk keluar form tanpa menyimpannya. Sedangkan untuk mengubah nomor panic button dapat meng-klik ikon “pensil” pada kolom “Action” di tampilan tabel atau “X” untuk menghapus nomor panic button.



SiDamkar

Edit Nomer

Nomer Telepon

Aktif  (Pilih Y/N)

Update Batal

Admin dapat mengubah nomor panic button apabila ingin dilakukan perubahan atau dapat menyembunyikan tombol Panic Button agar tidak muncul di tampilan awal Sistem Pemadam Kebakaran. Apabila sudah lengkap dapat meng-klik tombol “Update” untuk menyimpan data atau “Batal” untuk keluar form tanpa menyimpannya.

Selanjutnya Menu Data Kebakaran < 2019. Menu ini memungkinkan Admin untuk memasukkan data Kejadian Kebakaran tahun-tahun sebelumnya.

Untuk menambahkan kejadian kebakaran tahun-tahun sebelumnya dapat meng-klik tombol biru “+Entry Kejadian Kebakaran” di posisi kiri atas dari tabel. Selanjutnya akan muncul Form Input Data Pengaduan < 2019.



The form is titled "Form Input Data Pengaduan < 2019" and contains the following fields:

- Titik Koordinat:** Two input fields for "latitude" and "longitude".
- Foto Kebakaran:** Three "Browse..." buttons, each with the text "No files selected."
- Penanganan :**
  - Tgl Penanganan:** An input field with a date format hint "MM/DD/YYYY".
  - Durasi Penanganan:** An input field with a unit hint "Jam".
  - Luas Area Kebakaran (m2):** An input field.
  - Penyebab Kebakaran:** A dropdown menu with the option "--Pilih Penyebab Kebakaran--".
  - Tim Penanganan Awal:** Radio buttons for "Tim Damkar" (selected) and "Tim Relawan Damkar".
  - Respon Time Penanganan Kebakaran:** A dropdown menu with the option "--Pilih Respon Time Penanganan--".
  - Jumlah Jiwa Selamat:** An input field.
  - Jumlah Jiwa Meninggal:** An input field.
  - Jumlah Jiwa Luka Berat:** An input field.
  - Jumlah Jiwa Luka Ringan:** An input field.
  - Total Aset Yang Tidak Bisa Diselamatkan:** An input field.
  - Total Aset Yang Bisa Diselamatkan:** An input field.
- Simpan:** A blue button at the bottom right of the form.

Isilah form Input Data Pengaduan < 2019 dengan lengkap. Apabila sudah lengkap dapat meng-klik tombol “Simpan” untuk menyimpan data atau “Batal” untuk keluar form tanpa menyimpannya.

## 2.7 Tentang SiDamkar

Pada menu Tentang SiDamkar berisi informasi mengenai tujuan dari Sistem Pemadam Kebakaran.

