



DINAS KESEHATAN
KABUPATEN KOTAWARINGIN TIMUR



PROFIL KESEHATAN
KABUPATEN KOTAWARINGIN TIMUR
TAHUN 2020



TIM PENYUSUN

PENGARAH

dr. Faisal Novendra Cahyanto, M. Kes

KETUA

Umar Kaderi, SH., M.Sc

ANGGOTA

Subagiyo Rahayu, SKM., M.PH

Hairunisa, SKM

Erik Husni Fauzi

Maulana Fathurrahman, S.Kom

Muhammad Al Buhdi

KONTRIBUTOR

Sekretariat Dinas Kesehatan Kab. Kotim

Bidang Kesehatan Masyarakat Dinas Kesehatan Kab. Kotim

Bidang Pencegahan dan Pengendalian Penyakit Dinas Kesehatan Kab. Kotim

Bidang Pelayanan Kesehatan Dinas Kesehatan Kab. Kotim

Bidang Sumber Daya Kesehatan Dinas Kesehatan Kab. Kotim

KATA PENGANTAR

Penyelenggaraan pembangunan kesehatan tidak terlepas dari adanya kegiatan perencanaan, penggerakan, pembinaan dan pengawasan. Acuan dan kesinambungan tahapan upaya kesehatan tersebut dibutuhkan data dan informasi yang baik. Oleh karena itu sistem informasi kesehatan perlu dimantapkan dan dikembangkan dalam upaya menunjang pembangunan di bidang kesehatan.

Salah satu produksi sistem informasi kesehatan di Kabupaten Kotawaringin Timur adalah Profil Kesehatan Kabupaten. Profil Kesehatan Kabupaten Kotawaringin Timur Tahun 2020 merupakan kelanjutan dari profil tahun-tahun sebelumnya. Profil kesehatan ini memuat gambaran tentang pelaksanaan program kesehatan tahunan serta hasil yang telah dicapai dalam pembangunan kesehatan di Kabupaten Kotawaringin Timur sepanjang tahun.

Sebagai bahan kelengkapan data telah diupayakan untuk menggali dan mengumpulkan data dari berbagai sumber, di antaranya mulai dari data yang bersumber dari puskesmas, bidang-bidang yang ada di dinas kesehatan, rumah sakit dan dari berbagai lintas sektor terkait. Profil kesehatan yang digunakan berpedoman pada buku Petunjuk Profil Kesehatan yang diterbitkan oleh Pusat Data dan Informasi Kementerian Kesehatan Republik Indonesia.

Perlu disadari bahwa masih banyak informasi yang belum dapat disajikan dalam penyusunan buku Profil Kesehatan Kotim Tahun 2020. Hal ini karena ketidakakuratan data yang berhasil dikumpulkan dan keterbatasan analisis yang dilakukan. Perlu dipahami bahwa sistem manajemen data kesehatan masih lemah, baik karena faktor Sumber Daya Manusia yang terbatas, kelengkapan prasarana yang dimiliki dan sistem pelaporan yang belum tertata dengan baik.

Profil kesehatan Kabupaten Kotawaringin Timur diupayakan dengan segala keterbatasannya agar dapat terbit lebih cepat dari tahun-tahun sebelumnya. Di samping terbit dalam versi cetak, profil kesehatan Kabupaten Kotawaringin Timur juga dapat diakses melalui <https://dinkes.kotimkab.go.id>. Diharapkan profil ini dapat dimanfaatkan dalam pengambilan keputusan dan sebagai bahan kajian

yang didasari kepada data dan informasi serta digunakan sebagai rujukan data dan informasi.

Kepada semua pihak yang telah berpartisipasi menyumbangkan pikiran dan tenaga, baik langsung maupun tidak langsung sehingga terbitnya profil kabupaten ini kami mengucapkan banyak terima kasih. Kami berharap adanya masukan saran dan pendapat untuk perbaikan di masa yang akan datang demi peningkatan kualitas data dan informasi yang disajikan.

Sampit, Juli 2020

KEPALA DINAS KESEHATAN
KABUPATEN KOTAWARINGIN TIMUR



Dr. FAISAL NOVENDRA CAHYANTO, M.Kes

NIP. 1968 11 14 2000 03 1 005

DAFTAR ISI

TIM PENYUSUN	ii
PENGARAH	ii
KETUA	ii
ANGGOTA	ii
KONTRIBUTOR	ii
KATA PENGANTAR	iii
DAFTAR ISI	v
DAFTAR TABEL	x
DAFTAR GAMBAR	xi
BAB I GAMBARAN UMUM	1
A. Gambaran Umum	1
BAB II SARANA KESEHATAN	5
A. SARANA KESEHATAN	5
1. Pusat Kesehatan Masyarakat	5
2. Rumah Sakit	6
3. Sarana Kefarmasian	7
B. AKSES DAN MUTU PELAYANAN KESEHATAN	7
1. Cakupan Kunjungan Rawat Jalan, Rawat Inap dan Gangguan Jiwa di Sarana Pelayanan Kesehatan	7
2. Angka Kematian Pasien di Rumah Sakit	8
3. Indikator Kinerja Pelayanan di Rumah Sakit	9
4. Puskesmas dengan Ketersediaan Obat dan Vaksin	10
C. UPAYA KESEHATAN BERSUMBERDAYA MASYARAKAT	10
1. Pos Pelayanan Terpadu (Posyandu)	10
2. Pos Pembinaan Terpadu (Posbindu)	11

BAB III TENAGA KESEHATAN	13
A. Jumlah dan Rasio Tenaga Medis (Dokter Umum, Spesialis, Dokter Gigi) di Sarana Kesehatan.....	13
B. Jumlah dan Rasio Tenaga Keperawatan dan Kebidanan di Sarana Kesehatan.....	14
C. Jumlah dan Rasio Tenaga Kesehatan Masyarakat, Kesehatan Lingkungan dan Gizi di Sarana Kesehatan	14
D. Jumlah dan Rasio Tenaga Teknik Biomedika, Keterampilan Fisik dan Keteknisian Medik di Sarana Kesehatan	16
E. Jumlah dan Rasio Tenaga Kefarmasian (Tenaga Teknis Kefarmasian dan Apoteker) di Sarana Kesehatan.....	17
BAB IV PEMBIAYAAN KESEHATAN	18
A. Peserta Jaminan Pemeliharaan Kesehatan.....	18
B. Desa yang Memanfaatkan Dana Desa untuk Kesehatan.....	18
C. Persentase Anggaran Kesehatan dalam APBD Kabupaten/Kota.....	19
BAB V KESEHATAN KELUARGA	20
A. KESEHATAN IBU	20
1. Jumlah dan Angka Kematian Ibu (Dilaporkan).....	20
2. Pelayanan Kesehatan pada Ibu Hamil.....	21
3. Cakupan Pertolongan Persalinan oleh Tenaga Kesehatan.....	22
4. Cakupan Pertolongan Persalinan oleh Tenaga Kesehatan di Fasyankes	23
5. Cakupan Pelayanan Nifas	24
6. Persentase Ibu Nifas Mendapat Vitamin A.....	25
7. Persentase Cakupan Imunisasi Td Ibu Hamil dan Wanita Usia Subur	26
8. Persentase Ibu Hamil yang Mendapatkan Tablet Tambah Darah	27
9. Cakupan Penanganan Komplikasi Kebidanan.....	27
10. Persentase Peserta KB Aktif	28

11. Persentase Peserta KB Pasca Persalinan.....	29
B. KESEHATAN ANAK	30
1. Jumlah dan Angka Kematian Neonatal Per-1.000 Kelahiran Hidup (Dilaporkan).....	30
2. Jumlah dan Angka Kematian Bayi dan Balita Per-1.000 Kelahiran Hidup (Dilaporkan)	31
3. Penanganan Komplikasi Pada Neonatal	32
4. Persentase Berat Badan Bayi Lahir Rendah.....	33
5. Cakupan Kunjungan Neonatal ke-1 (KN1) dan Kunjungan Neonatal ke-3 (KN Lengkap)	35
6. Persentase Bayi Diberi ASI Eksklusif	37
7. Cakupan Pelayanan Kesehatan Bayi	37
8. Persentase Desa/Kelurahan UCI	38
9. Cakupan Imunisasi Campak/MR pada Bayi.....	39
10. Cakupan Pemberian Vitamin A pada Bayi dan Anak Balita	40
11. Cakupan Pelayanan Kesehatan Balita.....	41
12. Persentase Balita Ditimbang	42
13. Cakupan Penjangkaran Kesehatan Siswa Kelas 1 SD/MI, 7 SMP/MTs dan 10 SMA/MA.....	43
14. Pelayanan Kesehatan Pada Usia Pendidikan Dasar.....	44
C. KESEHATAN USIA PRODUKTIF DAN USIA LANJUT	45
1. Pelayanan Kesehatan Usia Produktif	45
2. Pelayanan Kesehatan Usia Lanjut	46
BAB VI PENGENDALIAN PENYAKIT	47
A. Pengendalian Penyakit Menular Langsung	47
1. Penyakit Tuberculosis / TB Paru	47
2. Pneumonia	49

3. Penyakit HIV/ AIDS.....	50
4. Penyakit Diare	51
5. Penyakit Kusta.....	51
B. Pengendalian Penyakit yang Dapat Dicegah dengan Imunisasi.....	53
1. Polio dan AFP (Acute Flaccid Paralysis/Lumpuh Layu Akut)	53
2. Penyakit Difteri.....	54
3. Batuk Rejan (Pertusis).....	55
4. Hepatitis B	55
5. Tetanus Neonatorum	56
6. Penyakit Campak	56
7. Kejadian Luar Biasa (KLB).....	57
C. Pengendalian Penyakit Tular Vektor dan Zoonotik	57
1. Demam Berdarah Dengue (DBD)	57
2. Penyakit Malaria	59
3. Penyakit Filariasis	60
D. Pengendalian Penyakit Tidak Menular	61
1. Hipertensi	61
2. Diabetes Melitus.....	61
3. Kanker Serviks	62
4. Kanker Payudara	63
5. Penyakit Kejiwaan	64
BAB VII KESEHATAN LINGKUNGAN	66
A. Sarana Air Minum	66
B. Akses Sanitasi Yang Layak (Jamban Sehat).....	66
C. Persentase desa STBM	67
D. Tempat-Tempat Umum yang Memenuhi Syarat Kesehatan.....	68

E. Tempat Pengelolaan Makanan Memenuhi Syarat Kesehatan	69
---	----

DAFTAR TABEL

Tabel 1.1 Penduduk Kabupaten Kotawaringin Timur Tahun 2018.....	1
Tabel 1.2 Jumlah Penduduk dan Angka Beban Ketergantungan.....	3
Tabel 1.3 Tingkat Pendidikan Penduduk berumur 15 Tahun Ke Atas.....	4
Tabel 3.1 Rasio Tenaga Medis Per 100.000 Penduduk.....	13
Tabel 3.2 Rasio Tenaga Keperawatan dan Kebidanan Per 100.000 Penduduk.....	14
Tabel 3.3 Rasio Tenaga Kesehatan Masyarakat, Kesehatan Lingkungan dan Gizi Per 100.000 Penduduk.....	15
Tabel 3.4 Rasio Tenaga Kesehatan Per 100.000 Penduduk	16
Tabel 3.5 Rasio Tenaga Kefarmasian Per 100.000 Penduduk.....	17

DAFTAR GAMBAR

Gambar 1.1 Rata-Rata Kepadatan Penduduk per Km ²	2
Gambar 1.2 Piramida Penduduk	3
Gambar 2.1 Perkembangan Jumlah Puskesmas Pembantu	6
Gambar 2.2 Perkembangan Apotek dan Toko Obat	7
Gambar 2.3 Jumlah Kunjungan Rawat Jalan, Rawat Inap dan Gangguan Jiwa	8
Gambar 2.4 Perkembangan Angka GDR dan NDR	9
Gambar 2.5 Rasio Posyandu terhadap Balita	11
Gambar 2.6 Perkembangan Persentase Jumlah Posbindu	12
Gambar 4.1 Persentase Kepesertaan JKN	18
Gambar 5.1 Angka Kematian Ibu per 100.000 Kelahiran Hidup	20
Gambar 5.2 Cakupan Pelayanan Kesehatan Ibu Hamil	22
Gambar 5.3 Cakupan Pertolongan Persalinan	23
Gambar 5.4 Cakupan Pertolongan Persalinan di Fasyankes	24
Gambar 5.5 Cakupan Pelayanan Kesehatan Ibu Nifas	25
Gambar 5.6 Cakupan Ibu Nifas Mendapatkan Vitamin A	25
Gambar 5.7 Cakupan Persentase Imunisasi Td pada Ibu Hamil dan Wanita Usia Subur	26
Gambar 5.8 Persentase Ibu Hamil Mendapatkan Tablet Tambah Darah	27
Gambar 5.9 Cakupan Penanganan Komplikasi Kebidanan	28
Gambar 5.10 Persentase Peserta KB Aktif	29
Gambar 5.11 Persentase Peserta KB Pasca Persalinan	29
Gambar 5.12 Jumlah dan Angka Kematian Neonatal per 1000 Kelahiran Hidup	30
Gambar 5.13 Jumlah dan Angka Kematian Bayi per 1000 Kelahiran Hidup	31
Gambar 5.14 Jumlah dan Angka Kematian Balita per 1000 Kelahiran Hidup	32
Gambar 5.15 Cakupan Penemuan Komplikasi Neonatal	33
Gambar 5.16 Persentase Berat Badan Bayi Lahir Rendah	35
Gambar 5.17 Kunjungan Neonatal Ke-1	36
Gambar 5.18 Kunjungan Neonatal Ke-3	36
Gambar 5.19 Pemberian ASI Eksklusif	37
Gambar 5.20 Cakupan Pelayanan Kesehatan Bayi	38
Gambar 5.21 Persentase Desa Universal Child Immunization (UCI)	39
Gambar 5.22 Cakupan Imunisasi Campak/MR pada Bayi	40
Gambar 5.23 Cakupan Pemberian Vitamin A pada Bayi dan Anak Balita	41

Gambar 5.24 Cakupan Pelayanan Kesehatan Balita.....	42
Gambar 5.25 Cakupan Pelayanan Balita Ditimbang	43
Gambar 5.26 Cakupan Penjangkaran Kesehatan.....	44
Gambar 5.27 Persentase Pelayanan Kesehatan Pada Usia Pendidikan Dasar	45
Gambar 5.28 Persentase Pelayanan Kesehatan Usia Produktif.....	45
Gambar 5.29 Persentase Pelayanan Kesehatan Usia Lanjut.....	46
Gambar 6.1 CNR Seluruh Kasus TBC	47
Gambar 6.2 <i>Success Rate</i> Penderita TB BTA Positif (SR).....	48
Gambar 6.3 <i>Success Rate</i> Penderita TB BTA Positif (SR).....	49
Gambar 6.4 Penemuan Kasus HIV/AIDS.....	50
Gambar 6.5 Cakupan Pelayanan Kasus Diare.....	51
Gambar 6.6 Penemuan Kasus Baru Penyakit Kusta	52
Gambar 6.7 Prevalensi Kasus Baru Penyakit Kusta.....	53
Gambar 6.8 Acute Flaccid Paralysis (AFP) < 15 tahun per 100.000 Penduduk.....	54
Gambar 6.9 Jumlah Kasus Hepatitis B	55
Gambar 6.10 Insiden Rate Suspek Campak	57
Gambar 6.11 Insiden Rate dan Case Fatality Rate DBD	58
Gambar 6.12 Angka Kesakitan (API) Malaria	59
Gambar 6.13 Cakupan Pelayanan Kasus Hipertensi	61
Gambar 6.14 Cakupan Pelayanan Diabetes Melitus	62
Gambar 6.15 Cakupan Penemuan Pra Kanker Serviks.....	63
Gambar 6.16 Cakupan Deteksi Dini Kanker Payudara	64
Gambar 7.1 Cakupan Penduduk dengan Akses Sanitasi yang Layak (Jamban Sehat) .	67
Gambar 7.2 Desa Melaksanakan STBM.....	68
Gambar 7.3 TTU yang Memenuhi Syarat Kesehatan	69
Gambar 7.3 TPM yang Memenuhi Syarat Kesehatan	70

BAB I

GAMBARAN UMUM

A. Gambaran Umum

Kabupaten Kotawaringin Timur merupakan salah satu dari 14 kabupaten/kota di Provinsi Kalimantan Tengah, dengan luas wilayah 16.796 km². Secara geografis Kabupaten Kotawaringin Timur terletak antara 112°7' 29" Bujur Timur sampai dengan 113° 14' 22" Bujur Timur dan antara 1° 11'50" Lintang Selatan sampai dengan 3°18' 51" Lintang Selatan. Kabupaten Kotawaringin Timur terdiri dari 17 wilayah kecamatan dengan 185 desa/kelurahan. Sebelah Utara berbatasan dengan Kabupaten Katingan, sebelah Selatan Laut Jawa, sebelah Timur Kabupaten Katingan dan sebelah Barat Kabupaten Seruyan.

Menurut Badan Pusat Statistik Kabupaten Kotawaringin Timur dalam publikasinya Kabupaten Kotawaringin Timur Dalam Angka Tahun 2019, data penduduk di Kabupaten Kotawaringin dapat dilihat pada tabel 1.1 sebagai berikut :

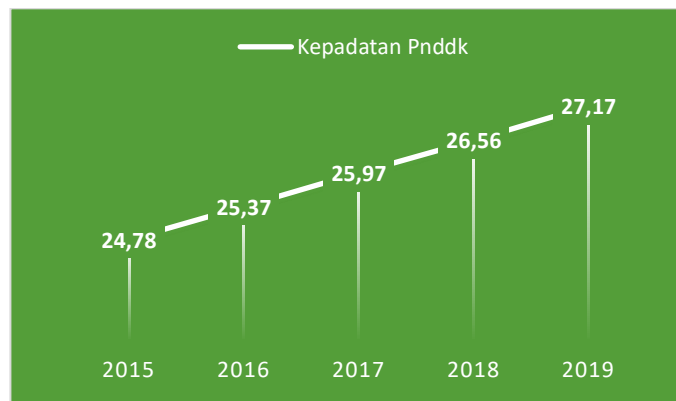
Tabel 1.1 Penduduk Kabupaten Kotawaringin Timur Tahun 2019

NO	PROFIL DEMOGRAFI	SEX	JUMLAH	KET
1	Jumlah Penduduk	Laki-laki	241.460	53%
		Perempuan	214.949	47%
		Total	456.409	
2	Kepadatan Penduduk			27,2 jiwa/km ²
3	Rumah Tangga			123.017
4	Rerata Jiwa/Rumah Tangga			3,7 jiwa/ KK

Sumber : BPS Kotim Tahun 2019

Kepadatan penduduk Kabupaten Kotawaringin Timur pada tahun 2019 meningkat dibanding tahun sebelumnya. Kepadatan penduduk di Kabupaten Kotawaringin Timur dari tahun 2015-2019, dapat dilihat pada gambar 1.1 sebagai berikut :

**Gambar 1.1 Rata-Rata Kepadatan Penduduk per Km²
Kabupaten Kotawaringin Timur Tahun 2015-2019**



Sumber : BPS Kotim Tahun 2019

Pada gambar 1.1 menunjukkan rata-rata kepadatan penduduk dari tahun 2015 sampai dengan tahun 2019 menunjukkan trend peningkatan. Peningkatan kepadatan penduduk ini disalah satu sisi akan berdampak positif terhadap pembangunan daerah, namun berdampak juga terhadap berpotensi timbulnya masalah-masalah sosial di masyarakat seperti masalah pendidikan, ekonomi dan kesehatan.

Indikator penting terkait distribusi penduduk menurut umur yang sering digunakan untuk mengetahui produktifitas penduduk adalah rasio beban ketergantungan (*dependency ratio*). Rasio beban ketergantungan menyatakan perbandingan banyaknya orang yang tidak produktif (<15 th dan >65 th) dengan banyaknya orang yang usia produktif (15-64 th).

Angka beban ketergantungan menunjukkan dinamika beban tanggungan umur non produktif terhadap umur produktif. Semakin tinggi rasio beban tanggungan, semakin tinggi pula jumlah penduduk nonproduktif yang ditanggung oleh umur produktif. Jumlah penduduk dan angka beban ketergantungan di Kabupaten Kotawaringin Timur tahun 2019 dilihat pada tabel 1.2 sebagai berikut :

**Tabel 1.2 Jumlah Penduduk dan Angka Beban Ketergantungan
Di Kabupaten Kotawaringin Timur 2019**

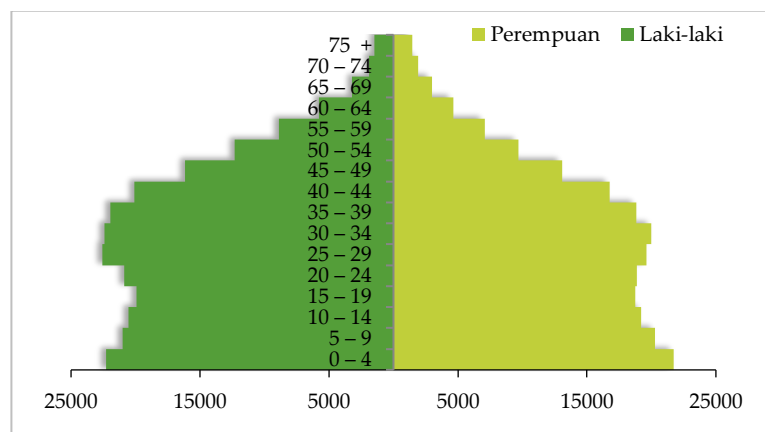
NO	USIA	LAKI-LAKI	PEREMPUAN	LAKI-LAKI DAN PEREMPUAN	%
1	0-14 th	63.866	61.200	125.066	27,4
2	15-64 th	170.993	147.368	318.361	69,8
3	>65 th	6.601	6.381	12.982	2,8
5	Jumlah	241.460	214.949	456.409	100
6	ABT	41,2%	45,9%	43,4%	

Sumber : BPS Kotim Tahun 2019

Tabel 1.2 menunjukkan angka beban tanggungan usia produktif di Kabupaten Kotawaringin Timur pada Tahun 2019 sebesar 43,9%. Hal ini menunjukkan bahwa setiap 100 orang yang berusia produktif di Kabupaten Kotawaringin Timur akan menanggung sebesar lebih kurang 43 orang yang berusia belum/tidak produktif.

Jumlah penduduk di Kabupaten Kotawaringin Timur pada tahun 2019 dapat digambarkan melalui piramida penduduk laki-laki dan perempuan. Piramida penduduk terdiri atas dasar piramida yang menunjukkan jumlah penduduk dan badan piramida menunjukkan jumlah penduduk laki-laki dan perempuan menurut kelompok umur. Piramida penduduk tahun 2019 di Kabupaten Kotawaringin Timur dapat dilihat pada gambar 1.2 sebagai berikut:

**Gambar 1.2 Piramida Penduduk
Kabupaten Kotawaringin Timur Tahun 2019**



Sumber : BPS Kotim Tahun 2019

Pada gambar 1.2 menunjukkan bahwa struktur penduduk di Kabupaten Kotawaringin Timur Tahun 2019 termasuk pada struktur muda dan dewasa muda. Jumlah penduduk laki-laki paling banyak pada usia 25-29 tahun, sedangkan untuk perempuan paling banyak pada usia 0-4 tahun.

Jumlah penduduk berumur 15 tahun ke atas sebanyak 331.343 orang dengan penduduk yang melek huruf sebanyak 220.036 orang atau 66,4% dari jumlah penduduk berumur 15 tahun ke atas. Dengan tingkat pendidikan dapat dilihat pada tabel 1.3 sebagai berikut :

Tabel 1.3 Tingkat Pendidikan Penduduk berumur 15 Tahun Ke Atas di Kabupaten Kotawaringin Timur 2019

Tingkat Pendidikan	Laki-laki	Perempuan	Laki-laki dan Perempuan	%
Tidak Memiliki Ijazah SD	28.081	13.066	41.147	12,42%
SD/MI	34.299	15.959	50.258	15,17%
SMP/MTs	33.237	15.464	48.701	14,70%
SMA/MA	27.183	12.648	39.831	12,02%
DI/DII	13.881	6.459	20.340	6,14%
Akademi/DIII	1.087	519	1.606	0,48%
S1/DIV	1.715	785	2.500	0,75%
S2/S3	10.035	4.831	14.866	4,49%

Sumber : BPS Kotim Tahun 2019

BAB II

SARANA KESEHATAN

A. SARANA KESEHATAN

Derajat kesehatan masyarakat suatu negara dipengaruhi oleh keberadaan sarana kesehatan. Sarana kesehatan yang diulas pada bagian ini terdiri dari fasilitas pelayanan kesehatan. Fasilitas pelayanan kesehatan yang dibahas pada bagian ini terdiri dari : puskesmas, rumah sakit dan sarana kefarmasian.

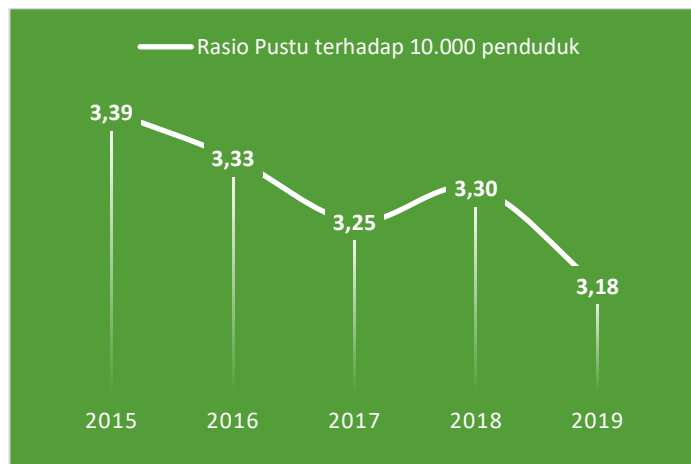
1. Pusat Kesehatan Masyarakat

Puskesmas adalah unit pelaksana teknis dinas kabupaten/kota yang bertanggungjawab menyelenggarakan pembangunan kesehatan di suatu wilayah kerjanya. Puskesmas memiliki fungsi sebagai pusat pembangunan berwawasan kesehatan, pemberdayaan masyarakat, pelayanan kesehatan masyarakat primer dan pusat pelayanan kesehatan perorangan primer. Puskesmas merupakan ujung tombak dalam pelayanan kesehatan masyarakat, kinerjanya sangat dipengaruhi ketersediaan sumber daya manusia yang dimiliki, terutama ketersediaan tenaga kesehatan.

Jumlah Puskesmas di Kabupaten Kotawaringin Timur tahun 2019 sebanyak 21 unit yang terdiri dari 8 puskesmas perawatan dan 13 puskesmas non perawatan. Rasio puskesmas terhadap 100.000 penduduk sebesar 4,8 atau 5 puskesmas. Ini berarti setiap 100.000 penduduk dilayani 5 unit puskesmas atau setiap puskesmas melayani kurang lebih 20.000 jiwa.

Upaya Kabupaten Kotawaringin Timur dalam meningkatkan akses pelayanan kesehatan masyarakat khususnya di desa-desa salah satunya dengan peningkatan sarana puskesmas pembantu. Rasio puskesmas pembantu terhadap 10.000 penduduk pada lima tahun terakhir dapat dilihat pada gambar 2.1 sebagai berikut :

**Gambar 2.1 Perkembangan Jumlah Puskesmas Pembantu
Kabupaten Kotawaringin Timur Tahun 2015-2019**



Sumber : Bidang Yankes Dinkes Kotim Tahun 2019

Rasio tertinggi terdapat pada tahun 2015 yaitu 3,39 puskesmas pembantu terhadap 10.000 penduduk dengan jumlahnya sebanyak 141 puskesmas pembantu. Sedangkan rasio terendah pada tahun 2019. Jumlah puskesmas pembantu di Kabupaten Kotawaringin Timur pada tahun 2019 sebanyak 145. Rasio terhadap 10.000 penduduk sebesar 3,18 puskesmas pembantu.

2. Rumah Sakit

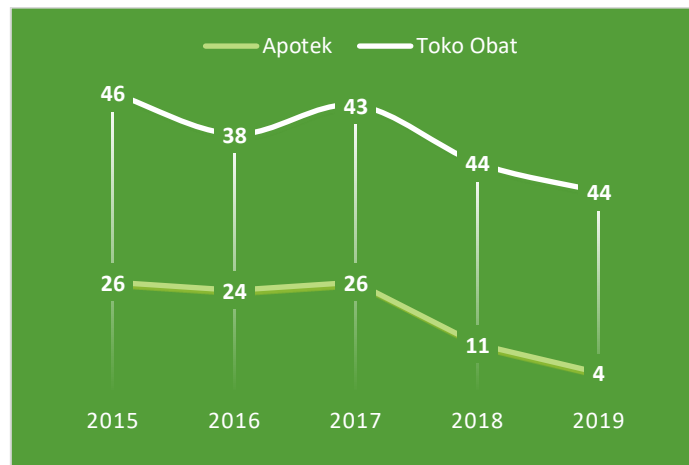
Rumah sakit merupakan pelayanan kesehatan pada masyarakat yang bergerak dalam kegiatan kuratif dan rehabilitatif. Rumah sakit juga berfungsi sebagai sarana pelayanan kesehatan rujukan dari beberapa sarana kesehatan seperti puskesmas dan klinik baik yang berstatus kepemilikan pemerintah maupun swasta.

Indikator yang digunakan untuk menilai perkembangan sarana rumah sakit antara lain dengan melihat perkembangan fasilitas perawatan yang biasanya diukur dengan jumlah rumah sakit dan tempat tidurnya serta rasionya terhadap jumlah penduduk. Selain rumah sakit dr. Murjani Sampit dengan type B, terdapat satu rumah sakit pratama di Kecamatan Parenggean.

3. Sarana Kefarmasian

Salah satu indikator penting untuk menggambarkan ketersediaan sarana kesehatan adalah jumlah sarana produksi dan distribusi sediaan farmasi. Tahun 2019 di Kabupaten Kotawaringin Timur ada 1 pedagang besar farmasi. Sedangkan jumlah apotek dan toko obat di Kabupaten Kotawaringin Timur tahun 2015-2019 dapat dilihat pada gambar 2.2 sebagai berikut :

Gambar 2.2 Perkembangan Apotek dan Toko Obat di Kabupaten Kotawaringin Timur Tahun 2015-2019



Sumber : Bidang SDK Dinkes Kotim Tahun 2019

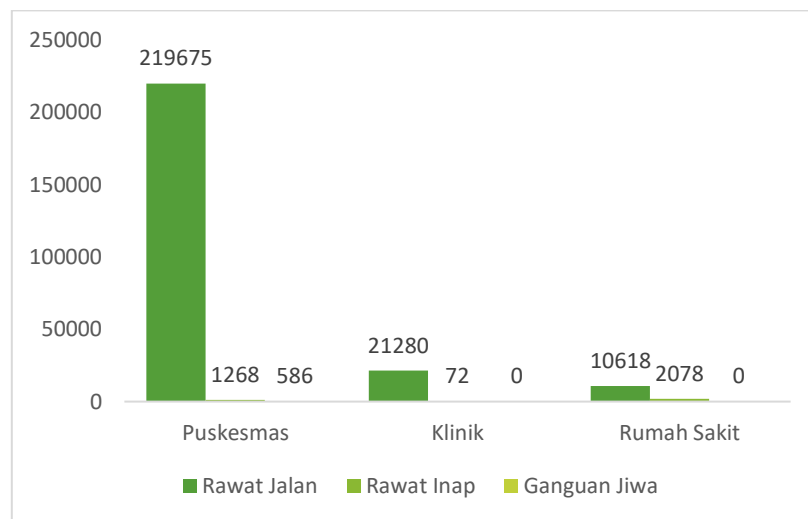
B. AKSES DAN MUTU PELAYANAN KESEHATAN

1. Cakupan Kunjungan Rawat Jalan, Rawat Inap dan Gangguan Jiwa di Sarana Pelayanan Kesehatan

Tingkat pemanfaatan sarana pelayanan kesehatan oleh masyarakat merupakan indikator yang memberikan gambaran tentang sejauh mana minat masyarakat dalam memanfaatkan sarana yang telah diberikan pemerintah maupun swasta, sehingga dengan demikian apabila jumlah kunjungan masyarakat ke fasilitas pelayanan kesehatan tinggi akan dapat memberikan gambaran tentang tingkat kesadaran masyarakat dalam pemanfaatan sarana pelayanan kesehatan yang

tersedia juga tinggi. Di Kabupaten Kotawaringin Timur cakupan kunjungan rawat jalan tahun 2019 sebesar 55.1% sedangkan untuk rawat inap sebesar 0,7%. Gambaran jumlah kunjungan di sarana pelayanan kesehatan di Kabupaten Kotawaringin Timur dapat dilihat pada Gambar 2.3 berikut :

Gambar 2.3 Jumlah Kunjungan Rawat Jalan, Rawat Inap dan Gangguan Jiwa di Kabupaten Kotawaringin Timur Tahun 2019



Sumber : Sekretariat Dinkes Kotim Tahun 2019

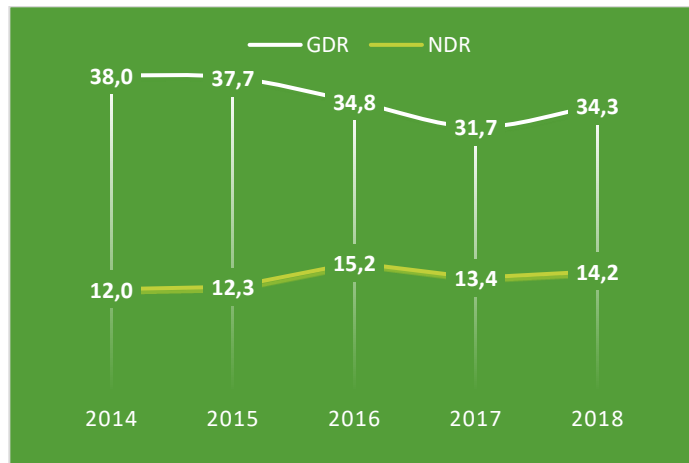
2. Angka Kematian Pasien di Rumah Sakit.

GDR adalah angka kematian umum setiap 1.000 penderita keluar rumah sakit. Pada GDR, tidak melihat berapa lama pasien berada di rumah sakit dari masuk sampai meninggal. Nilai ideal GDR adalah < 45 per 1.000 pasien keluar. Pada tahun 2019 angka GDR di Kabupaten Kotawaringin Timur adalah 34,3 kematian per 1.000 pasien, maka angka GDR telah mencapai angka ideal.

NDR adalah angka kematian pasien setelah dirawat ≥ 48 jam per 1.000 pasien keluar. Indikator ini memberikan gambaran mutu pelayanan di rumah sakit. Asumsinya jika pasien meninggal setelah mendapatkan perawatan 48 jam berarti ada faktor pelayanan rumah sakit yang terlibat dengan kondisi meninggalnya pasien. Namun jika pasien meninggal < 48 jam masa perawatan, dianggap faktor

keterlambatan pasien datang ke rumah sakit yang menjadi penyebab utama pasien meninggal. NDR di Kabupaten Kotawaringin Timur tahun 2018 adalah 14,2 per 1.000 pasien keluar. Dengan demikian NDR telah mencapai angka ideal yaitu < 25 per 1.000 pasien keluar.

Gambar 2.4 Perkembangan Angka GDR dan NDR di Kabupaten Kotawaringin Timur Tahun 2015-2019



Sumber : Bidang Yankes Dinkes Kotim Tahun 2019

3. Indikator Kinerja Pelayanan di Rumah Sakit.

Beberapa indikator kinerja standar yang terkait dengan pelayanan di Rumah Sakit yang dipantau adalah pemanfaatan tempat tidur (*BOR/Bed Occupancy Rate*), Frekuensi Pemakaian Tempat Tidur (*BTO/Bed Turn Over*), rata-rata lama hari perawatan (*LOS/Length Of Stay*) dan rata-rata selang waktu pemakaian tempat tidur (*TOL/Turn Of Interval*).

BOR adalah persentase pemakaian tempat tidur pada suatu satuan waktu tertentu. Indikator ini memberikan gambaran tinggi rendahnya tingkat pemanfaatan tempat tidur yang ada di Rumah Sakit. Tahun 2019 angka BOR di Kabupaten Kotawaringin Timur adalah 56,8%, artinya belum mencapai BOR ideal yaitu 60-80%.

BTO adalah angka yang memberikan gambaran tentang indikasi pemakaian tempat tidur yang merupakan frekuensi rata-rata tempat

tidur yang dipakai dalam waktu satu tahun. Angka BTO di Kabupaten Kotawaringin Timur tahun 2019 adalah 48,6 kali.

TOI menunjukkan rata-rata jumlah hari tempat tidur Rumah Sakit tidak dipakai dari saat kosong ke saat terisi berikutnya. Indikator ini memberikan penilaian tingkat efisiensi pelayanan Rumah Sakit. Idealnya tempat tidur kosong hanya dalam waktu 1 – 3 hari. Tahun 2019 angka TOI di Kabupaten Kotawaringin Timur adalah 3,2 hari.

LOS menunjukkan rata-rata lama perawatan seorang pasien di rumah sakit dibagi jumlah pasien rawat inap yang keluar di Rumah Sakit. Indikator LOS memberikan gambaran tentang hasil pengukuran tingkat efisiensi dan mutu pelayanan Rumah Sakit. Angka LOS di Kabupaten Kotawaringin Timur tahun 2019 adalah 3,4 hari.

4. Puskesmas dengan Ketersediaan Obat dan Vaksin.

Obat adalah salah satu kebutuhan dasar dalam meningkatkan derajat kesehatan masyarakat dan merupakan barang publik yang perlu dijamin ketersediaannya dalam upaya pemenuhan pelayanan kesehatan. Seluruh puskesmas di Kabupaten Kotawaringin Timur memiliki ketersediaan obat dan vaksin diatas 80%.

C. UPAYA KESEHATAN BERSUMBERDAYA MASYARAKAT

Upaya Kesehatan Bersumber daya Masyarakat (UKBM) diantaranya adalah Posyandu, Polindes/Poskesdes, Posbindu, Toga, pos obat desa dan sebagainya.

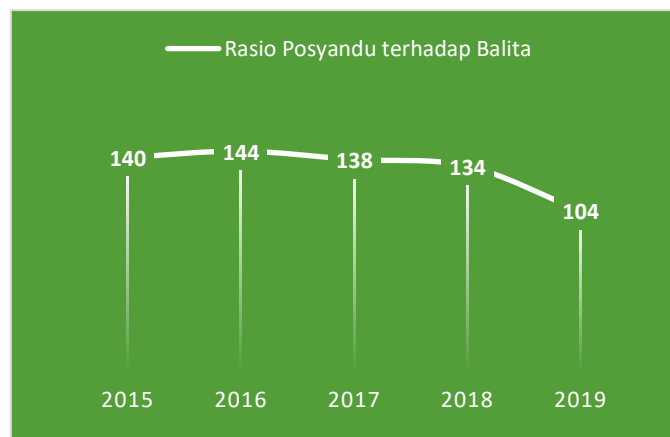
1. Pos Pelayanan Terpadu (Posyandu)

Posyandu menyelenggarakan minimal lima program prioritas yaitu kesehatan ibu dan anak, keluarga berencana, perbaikan gizi, imunisasi, dan penanggulangan diare. Penyelenggaraan Posyandu bertujuan untuk menurunkan angka kematian bayi, dan ibu (ibu hamil, melahirkan nifas), membudayakan keluarga kecil bahagia sejahtera,

meningkatkan partisipasi masyarakat dalam mengembangkan kegiatan kesehatan, KB dan lainnya dan sebagai Wahana Gerakan Reproduksi Keluarga Sejahtera.

Banyaknya Posyandu di Kabupaten Kotawaringin Timur tahun 2018 berjumlah 331 posyandu, namun yang aktif (posyandu dengan strata purnama dan mandiri) hanya 5,7%. Rasio perkembangan jumlah posyandu di Kabupaten Kotawaringin Timur tahun 2015-2019 terhadap balita di Kabupaten Kotawaringin Timur dapat dilihat pada gambar 2.5 sebagai berikut :

**Gambar 2.5 Rasio Posyandu terhadap Balita
di Kabupaten Kotawaringin Timur Tahun 2015-2019**



Sumber : Bidang Kesmas Dinkes Kotim Tahun 2019

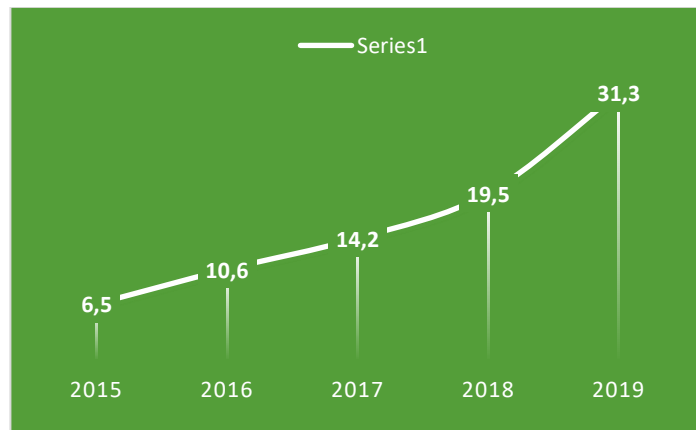
Gambar 2.5 menunjukkan rasio jumlah posyandu terhadap balita tahun 2015-2019 masih berada diantara 1 : (104-144) balita. Hal ini menunjukkan rasio balita dan posyandu belum memenuhi angka ideal standar Nasional, yaitu 1 posyandu : 80 balita. Sedangkan untuk rasio posyandu per 100 balita sebesar 0,8.

2. Pos Pembinaan Terpadu (Posbindu)

Posbindu merupakan wujud peran serta masyarakat dalam kegiatan deteksi dini, pemantauan dan tindaklanjut dini faktor risiko PTM secara mandiri dan berkesinambungan. Posbindu mulai dibentuk pada tahun 2015. Jumlah Posbindu di Kabupaten Kotawaringin Timur

tahun 2019 sebanyak 143 posbindu. Perkembangan Posbindu di Kabupaten Kotawaringin Timur dapat dilihat pada gambar 2.6 sebagai berikut :

Gambar 2.6 Perkembangan Persentase Jumlah Posbindu di Kabupaten Kotawaringin Timur Tahun 2015-2019



Sumber : Bidang P2P Dinkes Kotim Tahun 2019

Gambar 2.6 menunjukkan persentase jumlah Posbindu dalam 100.000 penduduk selama lima tahun terakhir. Persentase terkecil pada tahun 2015 yaitu sebesar 6,5%. Sedangkan tertinggi pada tahun 2019 sebesar 31,3% posbindu dalam 100.000 penduduk. Sedangkan tahun 2018 hanya 19 posbindu dalam 100.000 penduduk.

BAB III

TENAGA KESEHATAN

Sumber Daya Manusia (SDM) kesehatan merupakan salah satu faktor yang penting dalam pemberian pelayanan kesehatan yang bermutu. SDM Kesehatan di daerah terdiri dari SDM Kesehatan yang bertugas di unit kesehatan (sarana pelayanan dan non pelayanan) di kabupaten dan kecamatan. SDM Kesehatan tersebut bekerja di dinas kesehatan, rumah sakit dan puskesmas.

Data Sumber Daya Manusia Kesehatan yang terkumpul dari 17 kecamatan belum sepenuhnya dapat menggambarkan SDM Kesehatan secara lengkap. Hal ini dikarenakan belum memiliki data SDM Kesehatan secara lengkap dari sarana kesehatan yang ada di kecamatan yaitu klinik-klinik swasta.

Salah satu unsur yang berperan dalam percepatan pembangunan kesehatan adalah tenaga kesehatan yang bertugas di sarana pelayanan kesehatan di masyarakat. Rasio tenaga kesehatan per 100.000 penduduk pada tahun 2019 tidak terjadi perubahan yang signifikan dari tahun sebelumnya.

A. Jumlah dan Rasio Tenaga Medis (Dokter Umum, Spesialis, Dokter Gigi) di Sarana Kesehatan

Jumlah tenaga kesehatan medis dokter yang tersebar di puskesmas tahun 2019 sebanyak 61 dokter, sedangkan di rumah sakit sebanyak 72 dokter. Maka rasio dokter dan penduduk di Kabupaten Kotawaringin Timur sebesar 1:3432. Bila dilihat rasio ideal WHO dokter dan penduduk adalah 1:2500, maka dokter yang berada di Kabupaten Kotawaringin Timur saat ini belum memenuhi standar ideal. Berikut rasio jumlah tenaga medis :

**Tabel 3.1 Rasio Tenaga Medis Per 100.000 Penduduk
di Kabupaten Kotawaringin Timur Tahun 2018**

No	Profesi	Jumlah	Rasio
1	Dokter Spesialis	38	8
2	Dokter Umum	71	16
3	Dokter Gigi	24	5

Sumber : Subbag Kepegawaian Dinkes Kotim 2019

B. Jumlah dan Rasio Tenaga Keperawatan dan Kebidanan di Sarana Kesehatan

Tenaga keperawatan di Kabupaten Kotawaringin Timur terdiri atas tenaga kesehatan yang berlatar belakang pendidikan SPK, DIII Keperawatan, S1 Keperawatan dan S2 Keperawatan. Jumlah tenaga kesehatan perawat di Kabupaten Kotawaringin Timur tahun 2019 sebanyak 577 perawat, maka rasio perawat dengan penduduk 1:791 orang. Jika melihat rasio perawat ideal yaitu 1:800-1000 orang, maka perawat yang ada di Kabupaten Kotawaringin Timur masih belum memenuhi standar rasio perawat ideal. Sedangkan untuk tenaga kebidanan di Kabupaten Kotawaringin Timur terdiri atas bidan yang berasal dari lulusan PPB A, PPB C, D3/D4 kebidanan dan S1 Kebidanan. Jumlah tenaga kesehatan bidan di Kabupaten Kotawaringin Timur tahun 2019 sebanyak 348 bidan, dengan rasio 1:1312 orang. Bila dilihat dari rasio jumlah ideal (rasio bidan 1:1000 orang) kebutuhan bidan di Kabupaten Kotawaringin Timur belum terpenuhi. Upaya yang dilakukan untuk pemenuhan tersebut adalah melalui pengangkatan tenaga kontrak yang ditempatkan di desa-desa yang masih kekurangan. Rasio tenaga keperawatan dan kebidanan dapat dilihat pada tabel 3.2 sebagai berikut :

Tabel 3.2 Rasio Tenaga Keperawatan dan Kebidanan Per 100.000 Penduduk di Kabupaten Kotawaringin Timur Tahun 2019

No	Profesi	Jumlah	Rasio
1	Perawat	577	126
2	Bidan	348	76

Sumber : Subbag Kepegawaian Dinkes Kotim 2019

C. Jumlah dan Rasio Tenaga Kesehatan Masyarakat, Kesehatan Lingkungan dan Gizi di Sarana Kesehatan

Tenaga kesehatan masyarakat merupakan tenaga kesehatan yang berperan penting dalam meningkatkan derajat kesehatan masyarakat dengan menggerakkan pembangunan berwawasan kesehatan. Hal ini didasarkan atas kewajiban utama tenaga kesehatan masyarakat bersama dengan tenaga kesehatan lainnya adalah untuk mengupayakan masyarakat agar hidup sehat dan sejahtera baik dari segi fisik, mental, sosial dan ekonomi. Jumlah tenaga

kesehatan masyarakat di Kabupaten Kotawaringin Timur tahun 2019 sebanyak 6 orang.

Tenaga kesehatan lingkungan atau Sanitarian adalah setiap orang yang telah lulus pendidikan di bidang kesehatan lingkungan sesuai ketentuan peraturan perundangan-undangan. Sanitarian bertanggung jawab untuk melaksanakan tindakan untuk melindungi kesehatan masyarakat, termasuk mengelola dan menegakkan undang-undang yang terkait dengan kesehatan lingkungan dan memberikan dukungan untuk meminimalkan bahaya kesehatan dan keselamatan kerja. Jumlah tenaga kesehatan lingkungan di Kabupaten Kotawaringin Timur tahun 2019 sebanyak 27 orang.

Tenaga gizi merupakan tenaga kesehatan yang berperan melakukan pelayanan gizi yaitu suatu upaya memperbaiki atau meningkatkan, makanan, dietetik masyarakat, kelompok, individu atau klien yang merupakan suatu rangkaian kegiatan yang meliputi pengumpulan, pengolahan, analisis, simpulan, anjuran, implementasi dan evaluasi gizi, makanan dan dietetik dalam rangka mencapai status kesehatan optimal dalam kondisi sehat atau sakit. Jumlah tenaga gizi di lingkungan Kabupaten Kotawaringin Timur tahun 2019 sebanyak 41 orang.

Berikut rasio tenaga kesehatan masyarakat, kesehatan lingkungan dan gizi :

Tabel 3.3 Rasio Tenaga Kesehatan Masyarakat, Kesehatan Lingkungan dan Gizi Per 100.000 Penduduk Kabupaten Kotawaringin Timur Tahun 2019

No	Profesi	Jumlah	Rasio
1	Kesehatan Masyarakat	6	1
2	Kesehatan Lingkungan	27	6
3	Gizi	41	9

Sumber : Subbag Kepegawaian Dinkes Kotim Tahun 2019

D. Jumlah dan Rasio Tenaga Teknik Biomedika, Keterampilan Fisik dan Keteknisian Medik di Sarana Kesehatan

Untuk memberikan pelayanan kepada masyarakat, perlunya teknologi kesehatan berupa alat-alat medis. Dengan demikian, dibutuhkan tenaga teknik biomedika yaitu tenaga ahli dibidang teknologi alat-alat medis agar alat-alat kesehatan memiliki manfaat dan kualitas yang baik. Jumlah Tenaga teknik biomedika di Kabupaten Kotawaringin Timur sebanyak 11 orang.

Tenaga keterampilan fisik merupakan tenaga kesehatan yang menangani masalah kesehatan dan rehabilitasi seputar fisik manusia. Jumlah tenaga keterampilan fisik di Kabupaten Kotawaringin Timur sebanyak 6 orang.

Keteknisian medik terdiri atas perekam medis dan informasi kesehatan, teknik kardiovaskuler, teknisi pelayanan darah, refraksionis optisien/optometris, teknisi gigi, penata anestesi, terapis gigi dan mulut, dan audiologis. Jumlah tenaga keteknisian medik di Kabupaten Kotawaringin Timur sebanyak 48 orang.

Ahli laboratorium medik adalah tenaga kesehatan dan ilmuwan berketerampilan tinggi yang melaksanakan dan mengevaluasi prosedur laboratorium dengan memanfaatkan berbagai sumber daya. Jumlah tenaga ahli laboratorium medik di Kabupaten Kotawaringin Timur sebanyak 15 orang.

Rasio teknik biomedika, keterampilan fisik, keteknisian medik dan ahli laboratorium medik di Kabupaten Kotawaringin Timur dapat dilihat pada tabel 3.4 sebagai berikut :

**Tabel 3.4 Rasio Tenaga Kesehatan Per 100.000 Penduduk
Kabupaten Kotawaringin Timur Tahun 2019**

No	Profesi	Jumlah	Rasio
1	Teknik Biomedika	11	2
2	Keterampilan Fisik	6	1
3	Keteknisian Medis	48	11
4	Ahli Laboratorium Medik	15	3

Sumber : Subbag Kepegawaian Dinkes Kotim Tahun 2019

E. Jumlah dan Rasio Tenaga Kefarmasian (Tenaga Teknis Kefarmasian dan Apoteker) di Sarana Kesehatan

Tenaga kefarmasian terdiri atas apoteker dan teknis kefarmasian yaitu tenaga kesehatan dengan latar belakang pendidikan SMF, DIII Farmasi dan S1 Farmasi. Jumlah apoteker di Kabupaten Kotawaringin Timur tahun 2019 sebanyak 32 orang. Sedangkan tenaga teknis kefarmasian sebanyak 31 orang. Berikut rasio tenaga kefarmasian di Kabupaten Kotawaringin Timur tahun 2019 :

**Tabel 3.5 Rasio Tenaga Kefarmasian Per 100.000 Penduduk
Kabupaten Kotawaringin Timur Tahun 2019**

No	Profesi	Jumlah	Rasio
1	Teknis Kefarmasian	31	7
2	Apoteker	32	7

Sumber : Subbag Kepegawaian Dinkes Kotim Tahun 2019

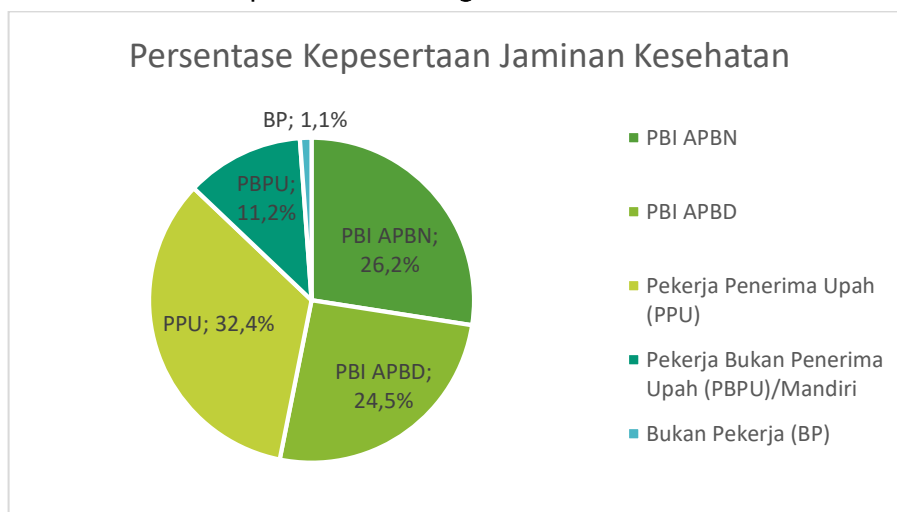
BAB IV

PEMBIAYAAN KESEHATAN

A. Peserta Jaminan Pemeliharaan Kesehatan

Jaminan pemeliharaan kesehatan yang ada di Kabupaten Kotawaringin Timur yaitu JKN (Jaminan Kesehatan Nasional) yang terdiri dari PBI (Penerima Bantuan Iuran) dan Non PBI. Tujuan penyelenggaraan JKN yaitu untuk meningkatkan akses dan mutu pelayanan kesehatan terhadap seluruh masyarakat miskin agar tercapai derajat kesehatan masyarakat yang optimal secara efektif dan efisien. Jumlah kepesertaan JKN sampai dengan akhir tahun 2019 sebanyak 95,5% yaitu 394.262 orang dari 412.949 penduduk Kabupaten Kotawaringin Timur yang terdiri dari 50,7% PBI dan 44,8% Non PBI. Cakupan kepesertaan JKN dapat dilihat pada Gambar 4.1 berikut :

**Gambar 4.1 Persentase Kepesertaan JKN
Kabupaten Kotawaringin Timur Tahun 2019**



Sumber : Bidang Yankes Dinkes Kotim tahun 2019

B. Desa yang Memanfaatkan Dana Desa untuk Kesehatan

Dana desa adalah dana yang bersumber dari APBN yang diperuntukkan bagi desa yang ditransfer melalui anggaran belanja daerah

kabupaten/kota. Dana ini digunakan untuk membiayai penyelenggaraan pemerintahan, pelaksanaan pembangunan, pembinaan kemasyarakatan dan pemberdayaan masyarakat desa. Jumlah desa di Kabupaten Kotawaringin Timur ada 168 desa. Seluruh desa memanfaatkan dana desa untuk kesehatan.

C. Persentase Anggaran Kesehatan dalam APBD Kabupaten/Kota

Total APBD Kabupaten Kotawaringin Timur adalah sebesar Rp. 2.081.893.231.259,00. Sedangkan total Anggaran Pembangunan Kesehatan di Kabupaten Kotawaringin Timur yang bersumber dari dana APBD adalah 10,9% dari Total APBD Kabupaten yaitu Rp. 227.941.540.059,86. Dengan begitu Jumlah Anggaran Kesehatan per Kapita adalah Rp. 499.423,85.

BAB V

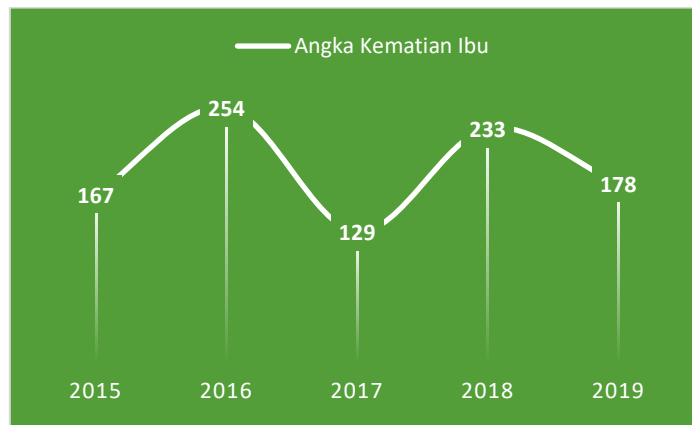
KESEHATAN KELUARGA

A. KESEHATAN IBU

1. Jumlah dan Angka Kematian Ibu (Dilaporkan)

AKI menggambarkan jumlah wanita yang meninggal dari suatu penyebab kematian terkait dengan gangguan kehamilan atau penanganannya (tidak termasuk kecelakaan atau kasus insidental) selama kehamilan, melahirkan dan dalam masa nifas (42 hari setelah melahirkan) tanpa memperhitungkan lama kehamilan per 100.000 kelahiran hidup. Jumlah kematian ibu di Kabupaten Kotawaringin Timur tahun 2015-2019 dapat dilihat pada gambar 5.1 sebagai berikut:

Gambar 5.1 Angka Kematian Ibu per 100.000 Kelahiran Hidup Kabupaten Kotawaringin Timur Tahun 2019



Sumber : Bidang Kesmas Dinkes Kotim Tahun 2019

Gambar 5.1 menunjukkan angka kematian ibu tahun 2019 terjadi penurunan yang cukup signifikan dari tahun sebelumnya namun tidak serendah tahun 2017. Angka kematian tertinggi dalam 5 tahun terakhir terjadi pada tahun 2016 dan terendah pada tahun 2017. Pada tahun 2019 jumlah kematian ibu sebanyak 178 dari 9.012 perempuan jumlah lahir hidup. Sehingga didapat angka kematian ibu sebesar 178.

2. Pelayanan Kesehatan pada Ibu Hamil

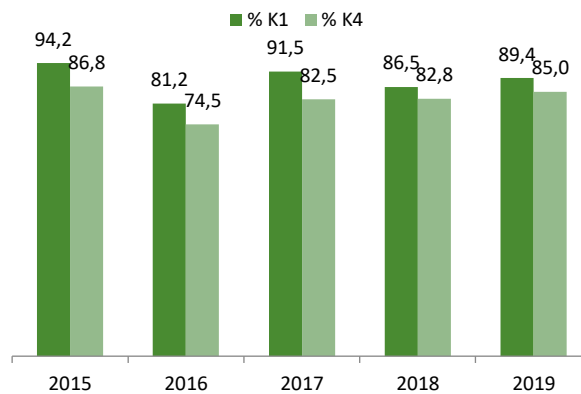
Setiap ibu hamil diharapkan menjalankan kehamilannya dengan sehat, bersalin dengan selamat serta mendapatkan bayi yang sehat. Oleh karena itu, setiap ibu hamil harus dapat dengan mudah mengakses fasilitas kesehatan untuk mendapatkan pelayanan sesuai standar, termasuk kemungkinan adanya masalah/penyakit yang dapat berdampak negatif terhadap kesehatan ibu dan janinnya.

Pelayanan kesehatan ibu hamil dilakukan oleh tenaga profesional (dokter spesialis kandungan, dokter umum, bidan, perawat) seperti pengukuran berat badan, tekanan darah, pengukuran tinggi *fundus uteri*, imunisasi *tetanus toxoid* (TT), serta pemberian tablet besi kepada ibu hamil selama masa kehamilannya sesuai pedoman pelayanan antenatal.

Pelayanan kesehatan ibu hamil diwujudkan melalui pemberian pelayanan antenatal sekurang-kurangnya 4 kali selama masa kehamilan, dengan distribusi waktu minimal 1 kali pada trimester pertama (usia kehamilan 0-12 minggu), minimal 1 kali pada trimester kedua (usia kehamilan 12-24 minggu) dan minimal 2 kali pada trimester ketiga (usia kehamilan 24 minggu-lahir).

Capaian pelayanan kesehatan ibu hamil dapat dinilai dengan menggunakan indikator Cakupan kunjungan ibu hamil pertama (K1) dan kunjungan ibu hamil keempat (K4). Cakupan K1 dan K4 di Kabupaten Kotawaringin Timur tahun 2015-2019 dapat dilihat pada gambar 5.2 sebagai berikut :

**Gambar 5.2 Cakupan Pelayanan Kesehatan Ibu Hamil
Kabupaten Kotawaringin Timur Tahun 2019**



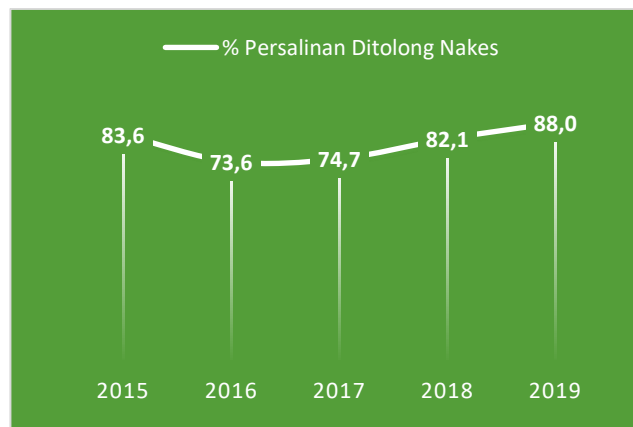
Sumber : Bidang Kesmas Dinkes Kotim Tahun 2019

Dari lima tahun terakhir cakupan terendah berada di tahun 2016 sedangkan yang tertinggi di tahun 2015. Pada tahun 2019 terjadi peningkatan dari tahun sebelumnya dengan jumlah kunjungan ibu hamil pertama (K1) dan keempat (K4) sebanyak 9.177 dan 8.723 kunjungan. Sedangkan jumlah ibu hamil sebanyak 10.267 orang sehingga didapatkan cakupan K1 dan K4 sebesar 89,4% dan 85,0%.

3. Cakupan Pertolongan Persalinan oleh Tenaga Kesehatan

Pelayanan kesehatan ibu bersalin merupakan pelayanan kesehatan yang dilakukan oleh tenaga kesehatan yang berkompeten menolong persalinan. Cakupan pertolongan persalinan di Kabupaten Kotawaringin Timur tahun 2015-2019 dapat dilihat pada gambar 5.3 sebagai berikut :

**Gambar 5.3 Cakupan Pertolongan Persalinan
Kabupaten Kotawaringin Timur Tahun 2015-2019**



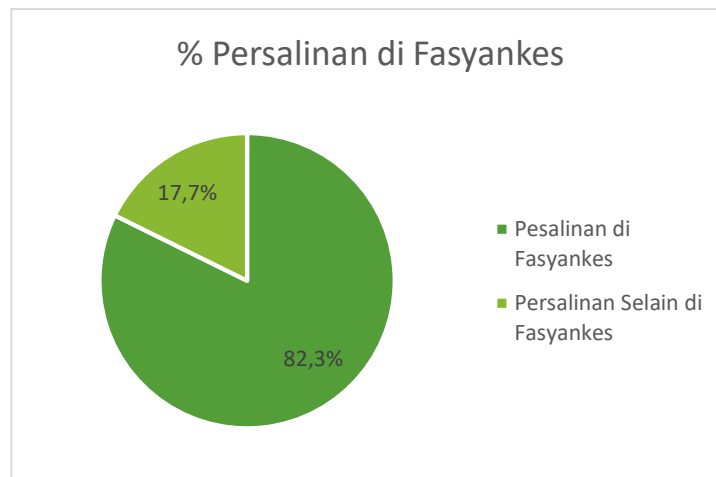
Sumber : Bidang Kesmas Dinkes Kotim Tahun 2019

Jumlah ibu bersalin tahun 2019 sebanyak 9.827 persalinan, dengan yang ditolong nakes sebanyak 8.645 persalinan. Sehingga cakupan pertolongan persalinan di tahun 2019 sebesar 88,0%. Gambar 5.3 menunjukkan cakupan pertolongan persalinan oleh tenaga kesehatan tahun 2019 meningkat dibandingkan dengan lima tahun terakhir. Secara umum persentase capaian pertolongan nakes selama 5 tahun terakhir berada di 73-88%.

4. Cakupan Pertolongan Persalinan oleh Tenaga Kesehatan di Fasyankes

Pelayanan kesehatan ibu bersalin dilakukan oleh tenaga kesehatan yang berkompeten dilakukan di fasilitas layanan kesehatan maupun di luar fasilitas layanan kesehatan. Gambar 5.4 merupakan gambaran cakupan pertolongan di fasilitas kesehatan sebagai berikut:

**Gambar 5.4 Cakupan Pertolongan Persalinan di Fasyankes
Kabupaten Kotawaringin Timur Tahun 2019**



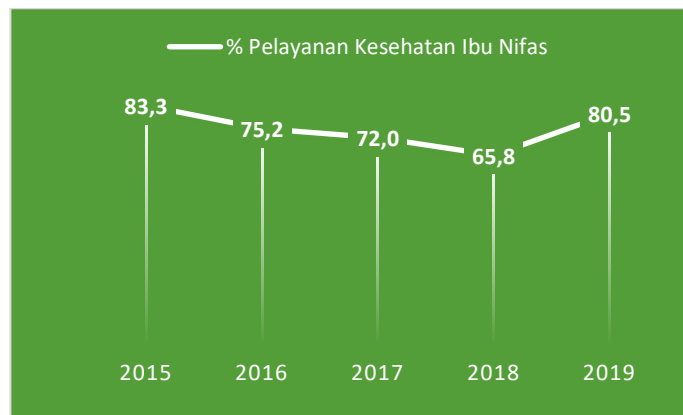
Sumber : Bidang Kesmas Dinkes Kotim Tahun 2019

Jumlah pertolongan persalinan di fasyankes tahun 2019 sebanyak 8.083 persalinan, sehingga cakupannya sebesar 82,3% dari 9.827 jumlah ibu bersalin.

5. Cakupan Pelayanan Nifas

Nifas adalah periode mulai dari 6 jam sampai dengan 42 hari pasca persalinan. Pelayanan kesehatan ibu nifas adalah pelayanan kesehatan pada ibu nifas sesuai standar yang dilakukan sekurang-kurangnya 3 kali sesuai jadwal yang dianjurkan, yaitu pada 6 jam sampai 3 hari pasca persalinan, pada hari ke-4 sampai dengan hari ke-28 pasca persalinan dan hari ke-29 sampai dengan hari ke 42 pasca persalinan. Keberhasilan upaya kesehatan ibu nifas diukur melalui indikator cakupan pelayanan kesehatan ibu nifas (cakupan KF3). Capaian pelayanan kesehatan ibu nifas tahun 2019 dapat dilihat dari gambar 5.5 berikut :

**Gambar 5.5 Cakupan Pelayanan Kesehatan Ibu Nifas
Kabupaten Kotawaringin Timur Tahun 2015-2019**



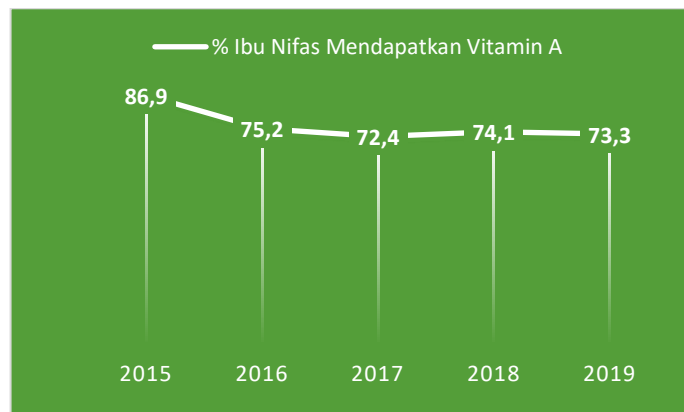
Sumber : Bidang Kesmas Dinkes Kotim tahun 2019

Cakupan pelayanan kesehatan ibu nifas (KF3) pada tahun 2019 terjadi peningkatan yang cukup signifikan jika dibandingkan dengan tahun 2018 yaitu 80,5% dengan jumlahnya sebanyak 7.908 pelayanan dari 9.827 jumlah ibu bersalin.

6. Persentase Ibu Nifas Mendapat Vitamin A

Pemberian kapsul vitamin A dilakukan terintegrasi dengan pelayanan kesehatan ibu nifas atau dapat pula diberikan di luar pelayanan tersebut selama ibu nifas belum mendapatkan kapsul vitamin A. Berikut cakupan pemberian vitamin A pada ibu nifas :

**Gambar 5.6 Cakupan Ibu Nifas Mendapatkan Vitamin A Kabupaten
Kotawaringin Timur Tahun 2015-2019**



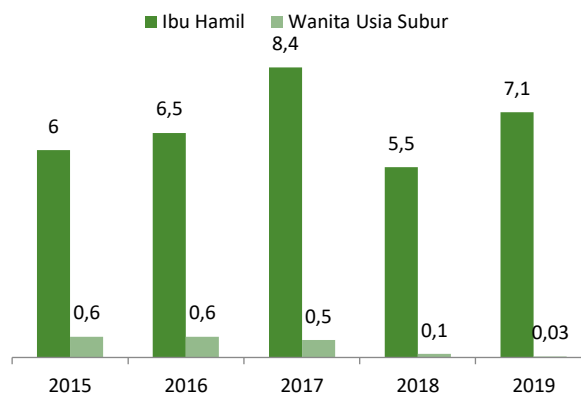
Sumber : Bidang Kesmas Dinkes Kotim tahun 2018

Dari Gambar 5.6 diatas tidak terlihat perubahan yang cukup signifikan di empat tahun sebelumnya. Cakupan tertinggi pada tahun 2015, sedangkan terendah pada tahun 2017. Di tahun 2019 jumlah ibu nifas yang mendapatkan kapsul vitamin A sebanyak 7.207 orang, sehingga cakupannya sebesar 73,3% dari 9827 ibu bersalin.

7. Persentase Cakupan Imunisasi Td Ibu Hamil dan Wanita Usia Subur

Pemberian vaksin Tetanus, Difteri (Td) kepada ibu hamil dan wanita usia subur dilakukan guna memberikan ketahanan tubuh terhadap difteri dan tetanus. Vaksin Td diberikan pada trimester ke-2 atau trimester ke-3. Berikut gambar persentase cakupan imunisasi Td pada ibu hamil dan wanita usia subur :

Gambar 5.7 Cakupan Persentase Imunisasi Td pada Ibu Hamil dan Wanita Usia Subur Kabupaten Kotawaringin Timur Tahun 2015-2019



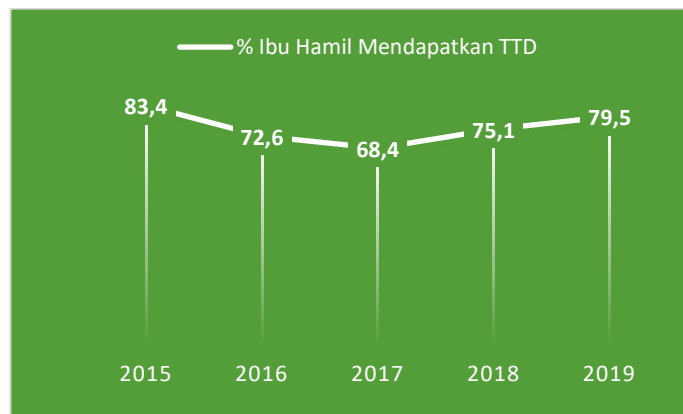
Sumber : Bidang Kesmas Dinkes Kotim tahun 2019

Cakupan pemberian vaksin Tetanus, Difteri (Td) kepada ibu hamil di lima tahun terakhir tertinggi di tahun 2017 sedangkan terendah di tahun 2018. Di mana di tahun 2019 dengan jumlah 724 dari 10.267 keseluruhan ibu hamil, sehingga didapat cakupannya 7.1%. Sedangkan untuk wanita usia subur sebanyak 28 atau 0,03% dari 86.928 perempuan.

8. Persentase Ibu Hamil yang Mendapatkan Tablet Tambah Darah

Upaya pencegahan dan penanggulangan Anemia Gizi Besi dilaksanakan melalui pemberian Tablet Tambah Darah (TTD) yang diprioritaskan pada ibu hamil, karena prevalensi Anemia pada kelompok ini cukup tinggi. Di samping itu kelompok ibu hamil merupakan kelompok rawan yang berpotensi memberi kontribusi terhadap tingginya Angka Kematian Ibu (AKI). Untuk mencegah Anemia Gizi pada ibu hamil dilakukan suplementasi TTD dengan dosis pemberian sehari sebanyak 1 tablet berturut-turut minimal 90 hari selama masa kehamilan. Berikut gambaran persentase pemberian tablet tambah darah pada ibu hamil selama 5 tahun terakhir :

Gambar 5.8 Persentase Ibu Hamil Mendapatkan Tablet Tambah Darah Kabupaten Kotawaringin Timur Tahun 2015-2019



Sumber : Bidang Kesmas Dinkes Kotim tahun 2019

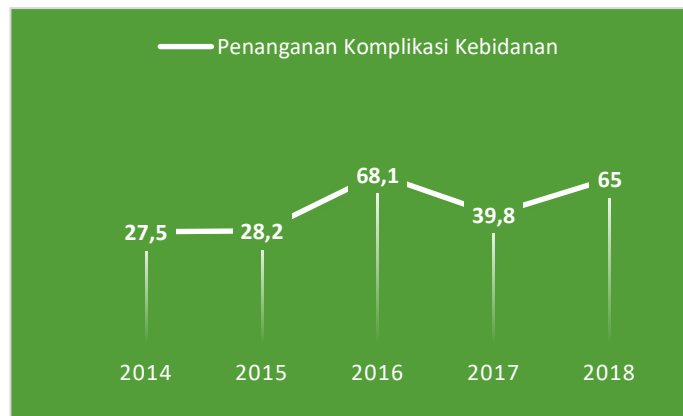
Dalam lima tahun terakhir persentase ibu hamil yang mendapatkan TTD sebanyak 90 tablet tertinggi pada tahun 2015 dan terendah pada tahun 2017. Pada tahun 2019 sebesar 79,5% dengan jumlah 8160 dari 10267 ibu hamil. Jika dibandingkan dengan tahun 2018 terdapat peningkatan dari 75,1%.

9. Cakupan Penanganan Komplikasi Kebidanan

Yang dimaksud dengan komplikasi kebidanan adalah kesakitan pada ibu hamil, ibu bersalin, ibu nifas yang dapat mengancam jiwa ibu dan/atau bayi. Sedangkan Penanganan komplikasi kebidanan adalah

ibu hamil, bersalin dan nifas dengan komplikasi kebidanan yang mendapatkan pelayanan sesuai standar pada tingkat pelayanan dasar dan rujukan. Cakupan penanganan komplikasi kebidanan di Kabupaten Kotawaringin Timur selama 5 tahun terakhir dapat dilihat pada gambar 5.9 berikut :

**Gambar 5.9 Cakupan Penanganan Komplikasi Kebidanan
Kabupaten Kotawaringin Timur Tahun 2015-2019**



Sumber : Bidang Kesmas Dinkes Kotim tahun 2019

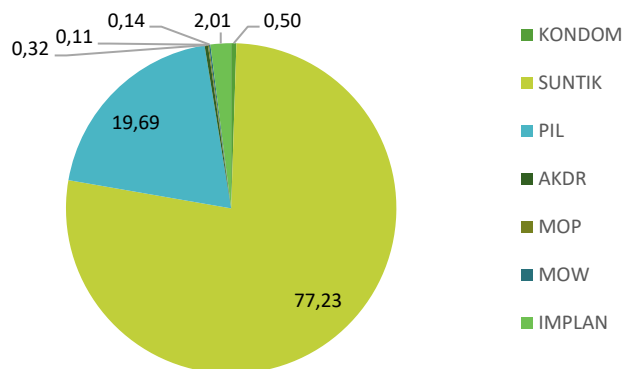
Dalam lima tahun terakhir penanganan komplikasi kebidanan di Kabupaten Kotawaringin Timur tertinggi pada tahun 2016 dan terendah pada tahun 2015. Pada tahun 2019 sebesar 58,4% dengan jumlah 1.199 dari perkiraan 20% dari jumlah ibu hamil yaitu 2.053 ibu hamil, menurun jika dibandingkan dengan tahun 2018 yaitu sebesar 65%.

10. Persentase Peserta KB Aktif

Keluarga Berencana yaitu suatu upaya yang berguna untuk perencanaan jumlah keluarga dengan pembatasan yang bisa dilakukan dengan penggunaan alat-alat kontrasepsi atau penanggulangan kelahiran seperti kondom, spiral, IUD, dan sebagainya.

Tingkat pencapaian pelayanan KB dapat digambarkan melalui cakupan peserta KB Aktif. Penggunaan jenis alat kontrasepsi yang sering digunakan oleh peserta KB aktif di Kabupaten Kotawaringin Timur Tahun 2019 dapat dilihat pada gambar 5.10 sebagai berikut :

**Gambar 5.10 Persentase Peserta KB Aktif
di Kabupaten Kotawaringin Timur Tahun 2019**



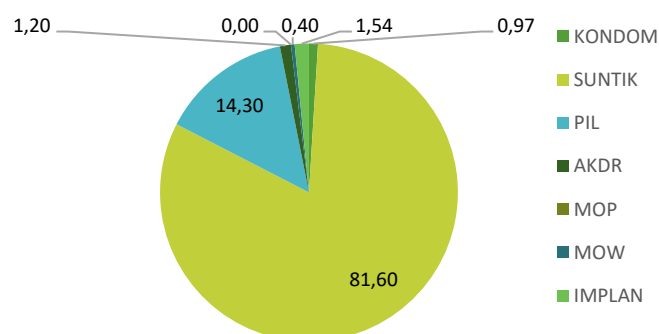
Sumber : Bidang Kesmas Dinkes Kotim Tahun 2019

Gambar 5.10 menunjukkan penggunaan jenis alat kontrasepsi peserta KB aktif yang paling banyak adalah suntik sebesar 77,23%, diikuti alat kontrasepsi pil sebesar 19,69%, implan 2,01%, kondom 0,5%, AKDR 0,32%, dan diikuti alat kontrasepsi MOW 0,14% dan MOP sebesar 0,11%. Masih banyaknya minat masyarakat menggunakan alat kontrasepsi KB suntik karena kemudahan penggunaannya, waktunya yang relatif lama (1-3 bulan) dan risiko kegagalan yang kecil.

11. Persentase Peserta KB Pasca Persalinan

Penggunaan jenis alat kontrasepsi yang sering digunakan oleh peserta KB pasca persalinan di Kabupaten Kotawaringin Timur Tahun 2019 dapat dilihat pada gambar 5.11 sebagai berikut :

**Gambar 5.11 Persentase Peserta KB Pasca Persalinan
di Kabupaten Kotawaringin Timur Tahun 2019**



Sumber : Bidang Kesmas Dinkes Kotim Tahun 2019

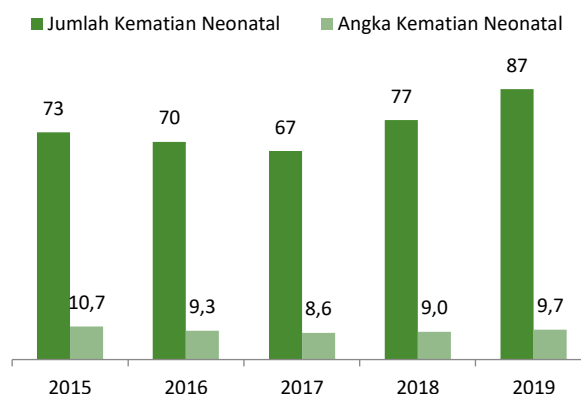
Gambar 5.11 menunjukkan penggunaan jenis alat kontrasepsi peserta KB aktif yang paling banyak adalah suntik sebesar 81,6%, diikuti alat kontrasepsi pil sebesar 14,3%, implant 1,54%, AKDR 1,2%, kondom 0,97%, MOW 0,4%, dan MOP sebesar 0,0%. Masih banyaknya minat masyarakat menggunakan alat kontrasepsi KB suntik karena kemudahan penggunaannya, waktunya yang relatif lama (1-3 bulan) dan risiko kegagalan yang kecil.

B. KESEHATAN ANAK

1. Jumlah dan Angka Kematian Neonatal Per-1.000 Kelahiran Hidup (Dilaporkan)

Angka Kematian Neonatal adalah banyaknya kematian yang terjadi sebelum bayi berumur satu bulan atau 28 hari per 1000 kelahiran hidup pada satu tahun. Jumlah dan Angka Kematian Neonatal per 1000 Kelahiran untuk 5 tahun terakhir dapat dilihat pada gambar 5.12 berikut :

Gambar 5.12 Jumlah dan Angka Kematian Neonatal per 1000 Kelahiran Hidup (Dilaporkan) Kabupaten Kotawaringin Timur Tahun 2015-2019



Sumber : Bidang Kesmas Dinkes Kotim tahun 2019

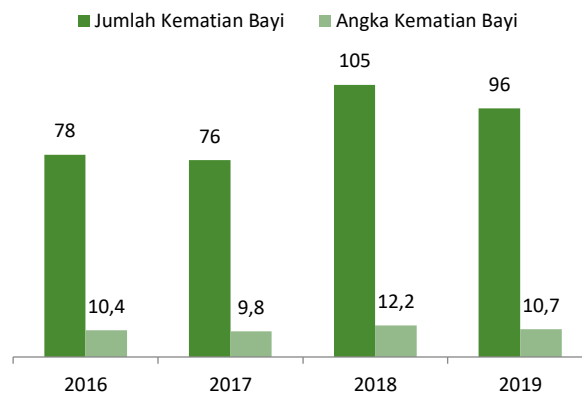
Jumlah Kematian Neonatal yang terlapor di Kabupaten Kotawaringin Timur tahun 2019 sebanyak 87 neonatal. Sedangkan

untuk Angka Kematian Neonatal sebesar 9,7 per 1000 kelahiran, terjadi peningkatan jika dibandingkan dengan tahun sebelumnya yaitu 9,0 per 1000 kelahiran.

2. Jumlah dan Angka Kematian Bayi dan Balita Per-1.000 Kelahiran Hidup (Dilaporkan)

Angka Kematian Bayi (AKB) adalah banyaknya bayi meninggal sebelum mencapai usia satu tahun (0-11 bulan) per 1000 kelahiran hidup. Indikator AKB terkait langsung dengan target kelangsungan hidup anak dan merefleksikan kondisi sosial ekonomi, lingkungan tempat tinggalnya. Tersedianya berbagai fasilitas atau faktor aksesibilitas pelayanan kesehatan dari tenaga medis yang terampil. Jumlah dan Angka Kematian Bayi per 1000 Kelahiran untuk 5 tahun terakhir dapat dilihat pada gambar 5.13 berikut :

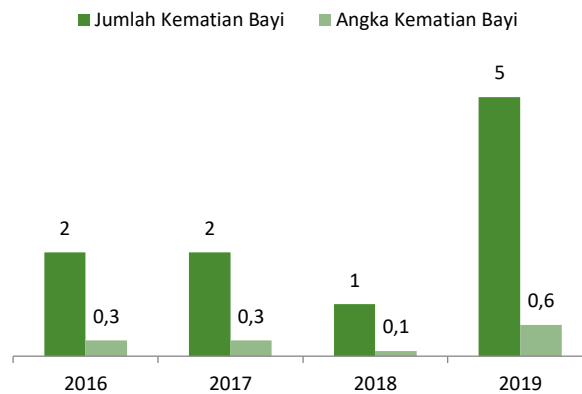
Gambar 5.13 Jumlah dan Angka Kematian Bayi per 1000 Kelahiran Hidup (Dilaporkan) Kabupaten Kotawaringin Timur Tahun 2016-2019



Sumber : Bidang Kesmas Dinkes Kotim tahun 2019

Jumlah Kematian Bayi di Kabupaten Kotawaringin Timur tahun 2019 sebanyak 96 bayi. Sedangkan untuk Angka Kematian Bayi sebesar 10,17 per 1000 kelahiran, terjadi penurunan jika dibandingkan dengan tahun sebelumnya yaitu 12,2 per 1000 kelahiran. Sedangkan untuk Angka Kematian Balita (AKABA) yaitu jumlah anak yang meninggal sebelum usia lima tahun (12-59 bulan) per 1000 kelahiran hidup.

Gambar 5.14 Jumlah dan Angka Kematian Balita per 1000 Kelahiran Hidup (Dilaporkan) Kabupaten Kotawaringin Timur Tahun 2016-2019



Sumber : Bidang Kesmas Dinkes Kotim tahun 2019

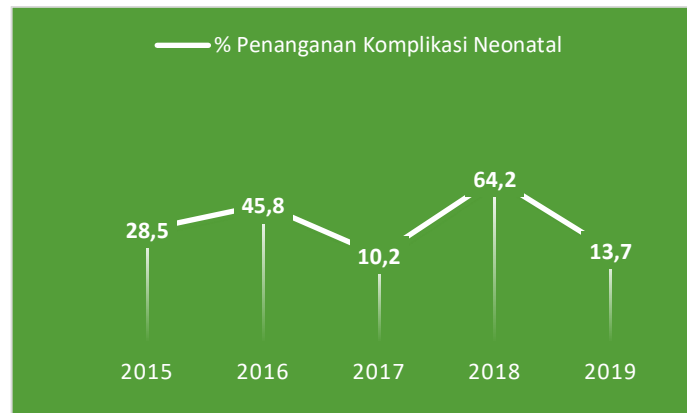
Di Kabupaten Kotawaringin Timur jumlah kematian balita yang dilaporkan pada tahun 2019 adalah sebesar 5 anak balita, dengan AKABA sebesar 0,6 per 1000 kelahiran hidup. Dalam 4 tahun terakhir baik jumlah maupun angka kematian balita tertinggi terjadi pada tahun 2019, sedangkan terendah pada tahun 2018.

3. Penanganan Komplikasi Pada Neonatal

Neonatal Komplikasi adalah kondisi neonatal dengan penyakit dan kelainan yang dapat menyebabkan kesakitan, kecacatan dan kematian. Neonatal dengan komplikasi seperti asfiksia, ikterus, hipotermia, tetanus neonatorum, infeksi/sepsis, trauma lahir, BBLR (berat badan lahir rendah <2500 gram), sindroma gangguan pernafasan, kelainan kongenital. Sedangkan yang dimaksud dengan penanganan komplikasi pada neonatal adalah neonatal komplikasi yang mendapat pelayanan oleh tenaga kesehatan yang terlatih, dokter dan bidan di sarana pelayanan kesehatan. Penemuan neonatal dengan komplikasi di Kabupaten Kotawaringin Timur pada umumnya masih secara pasif. Penemuan masih sebatas pada neonatal dengan komplikasi yang datang ke fasilitas kesehatan. Cakupan penemuan neonatal dengan

komplikasi di Kabupaten Kotawaringin Timur selama tahun 2015-2019 dapat dilihat pada gambar 5.15 sebagai berikut :

Gambar 5.15 Cakupan Penemuan Komplikasi Neonatal di Kabupaten Kotawaringin Timur Tahun 2015-2019



Sumber :Bidang Kesmas Dinkes Kotim tahun 2019

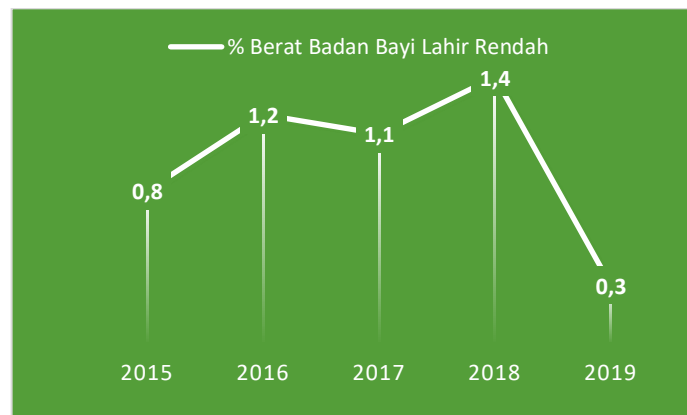
Gambar 5.15 menunjukkan persentase cakupan penemuan neonatal dengan komplikasi tahun 2015-2019 cukup beragam. Penemuan neonatal dengan komplikasi pada tahun 2019 terjadi penurunan dibanding tahun 2018. Jumlah penanganan komplikasi neonatal pada tahun 2019 sebanyak 185 neonatal, sedangkan untuk perkiraannya sebanyak 1352 neonatal. Sehingga didapat cakupannya sebesar 13,7%.

4. Persentase Berat Badan Bayi Lahir Rendah

Berat Badan Bayi Lahir Rendah (BBLR) (<2500 gram) merupakan salah satu faktor utama yang berpengaruh terhadap kematian bayi. Kasus BBLR dibedakan dalam 2 kategori yaitu BBLR premature (usia kandungan <37 minggu) dan BBLR *intrauterine growth restriction* (IUGR) yaitu bayi yang lahir cukup bulan tetapi berat badannya kurang. Kasus BBLR dengan IUGR umumnya disebabkan karena status gizi ibu hamil yang buruk atau menderita sakit yang memperberat kehamilan. Kasus BBLR memang masih menjadi kasus yang cukup serius. Persentase Berat Badan Bayi Lahir Rendah di kabupaten Kotawaringin

Timur selama lima tahun terakhir dapat dilihat pada gambar 5.16 berikut :

Gambar 5.16 Persentase Berat Badan Bayi Lahir Rendah di Kabupaten Kotawaringin Timur Tahun 2015-2019



Sumber : Bidang Kesmas Dinkes Kotim tahun 2019

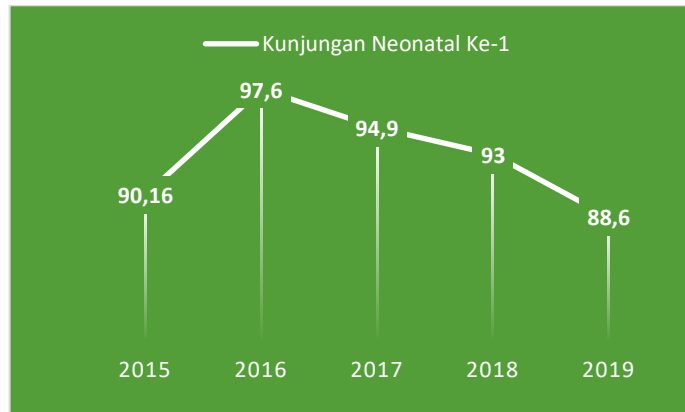
Gambar 5.16 menunjukkan persentase berat badan bayi lahir rendah selama lima tahun terakhir berkisar di antara 0,3-1,4%. Persentase tertinggi pada tahun 2018 yaitu 1,4%. Sedangkan terendah pada tahun 2019 yaitu 0,3%. Jumlah BBLR pada tahun 2019 sebanyak 26 bayi dari 9.012 bayi baru lahir yang ditimbang.

5. Cakupan Kunjungan Neonatal ke-1 (KN1) dan Kunjungan Neonatal ke-3 (KN Lengkap)

Pelaksanaan pelayanan kesehatan neonatal terdiri atas Kunjungan Neonatal ke-1 (KN1) dilakukan dalam kurun waktu 6-48 jam setelah bayi lahir, Kunjungan Neonatal ke-2 (KN2) dilakukan pada kurun waktu hari ke-3 sampai dengan hari ke 7 setelah bayi lahir dan Kunjungan Neonatal ke-3 (KN Lengkap) dilakukan pada kurun waktu hari ke-8 sampai dengan hari ke-28 setelah lahir.

Cakupan Kunjungan Neonatal Angka Kunjungan Neonatal di Kabupaten Kotawaringin Timur dilihat dari Kunjungan Neonatal ke-1 (KN1) dan Kunjungan Neonatal ke-3 (KN Lengkap). Kunjungan Neonatal Ke-1 (KN1) di Kabupaten Kotawaringin Timur tahun 2015-2019 dapat dilihat pada gambar 5.17 sebagai berikut :

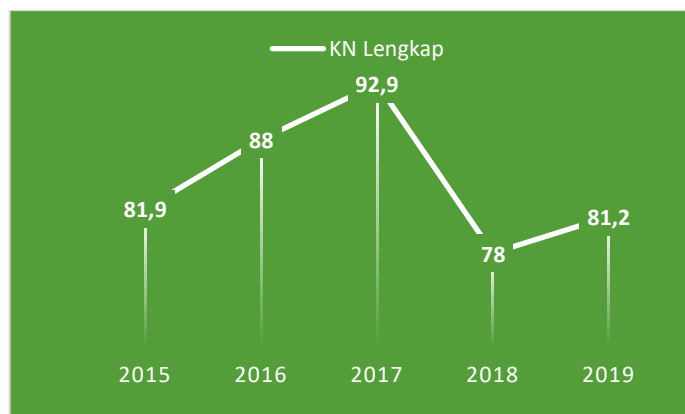
**Gambar 5.17 Kunjungan Neonatal Ke-1
di Kabupaten Kotawaringin Timur Tahun 2019**



Sumber : Bidang Kesmas Dinkes Kotim Tahun 2019

Jumlah Kunjungan Neonatal Ke-1 (KN1) tahun 2019 sebanyak 7.987 kunjungan dengan Angka Lahir Hidup 9.012 kelahiran. Sehingga didapat Angka Kunjungan Neonatal sebesar 88,6%. Sedangkan untuk Kunjungan Neonatal Ke-3 (KN Lengkap) di Kabupaten Kotawaringin Timur tahun 2015-2019 dapat dilihat pada gambar 5.18 sebagai berikut :

**Gambar 5.18 Kunjungan Neonatal Ke-3
di Kabupaten Kotawaringin Timur Tahun 2019**



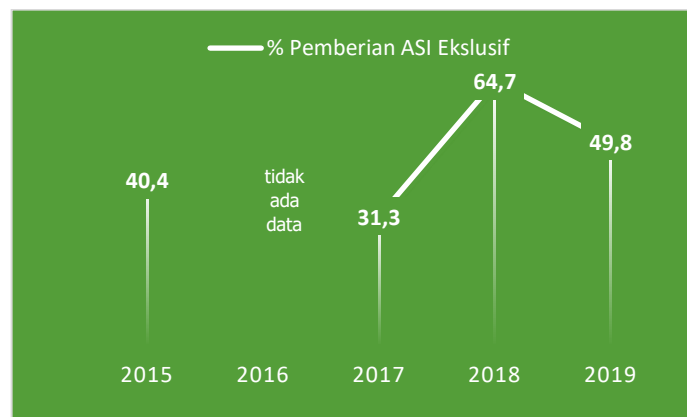
Sumber : Bidang Kesmas Dinkes Kotim Tahun 2019

Jumlah Kunjungan Neonatal Ke-3 (KN Lengkap) tahun 2019 sebanyak 7.322 kunjungan. Sedangkan Angka Lahir Hidup 9.012 kelahiran. Sehingga didapat Angka Kunjungan Neonatal sebesar 81,2%.

6. Persentase Bayi Diberi ASI Eksklusif

Pemberian ASI merupakan metode pemberian makan bayi yang terbaik, terutama pada bayi umur kurang dari 6 bulan, selain juga bermanfaat bagi ibu. ASI mengandung semua zat gizi dan cairan yang dibutuhkan untuk memenuhi seluruh gizi bayi pada 6 bulan pertama kehidupannya. Yang dimaksud dengan ASI eksklusif adalah pemberian ASI tanpa makanan dan minuman tambahan lain pada bayi berumur nol sampai enam bulan. Bahkan air putih tidak diberikan dalam tahap ASI eksklusif ini. Persentase pemberian ASI eksklusif pada bayi dalam rentang waktu 5 tahun terakhir dapat dilihat pada gambar 5.19 berikut :

**Gambar 5.19 Pemberian ASI Eksklusif
di Kabupaten Kotawaringin Timur Tahun 2015-2019**



Sumber : Bidang Kesmas Dinkes Kotim Tahun 2019

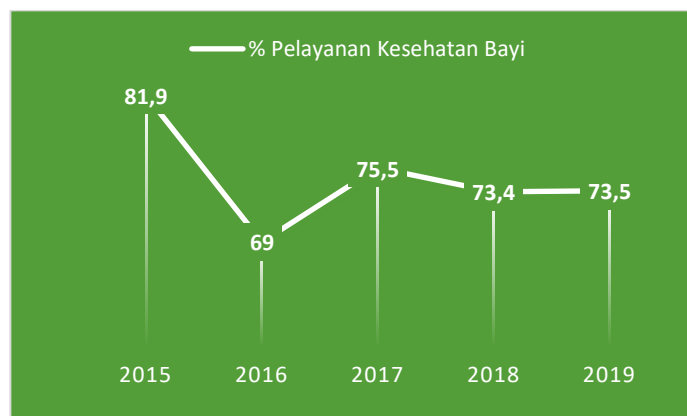
Dalam lima tahun terakhir persentase pemberian ASI Eksklusif tertinggi pada tahun 2018 yaitu sebesar 64,7% dan terendah pada tahun 2017 yaitu sebesar 31,3%. Pada tahun 2019 jumlah bayi dengan usia < 6 bulan sebanyak 4.018 bayi, dan yang diberikan ASI Eksklusif sebanyak 2.001 bayi. Dengan begitu persentasenya sebesar 49,8%.

7. Cakupan Pelayanan Kesehatan Bayi

Pelayanan kesehatan bayi adalah pelayanan kesehatan sesuai standar oleh tenaga kesehatan (dokter, bidan dan perawat) minimal 4

kali dalam setahun, yaitu satu kali pada umur 29 hari-3 bulan, 1 kali pada umur 3-6 bulan, 1 kali pada umur 6-9 bulan, dan 1 kali pada umur 9-11 bulan. Pelayanan kesehatan yang diberikan meliputi pemberian imunisasi dasar (BCG, DPT/ HB1-3, Polio 1-4, dan campak), stimulasi deteksi intervensi dini tumbuh kembang (SDIDTK) bayi, dan penyuluhan perawatan kesehatan bayi. Cakupan pelayan kesehatan bayi di Kabupaten Kotawaringin Timur tahun 2015-2019 dapat dilihat pada gambar 5.20 sebagai berikut :

**Gambar 5.20 Cakupan Pelayanan Kesehatan Bayi
di Kabupaten Kotawaringin Timur Tahun 2015-2019**



Sumber : Bidang Kesmas Dinkes Kotim Tahun 2019

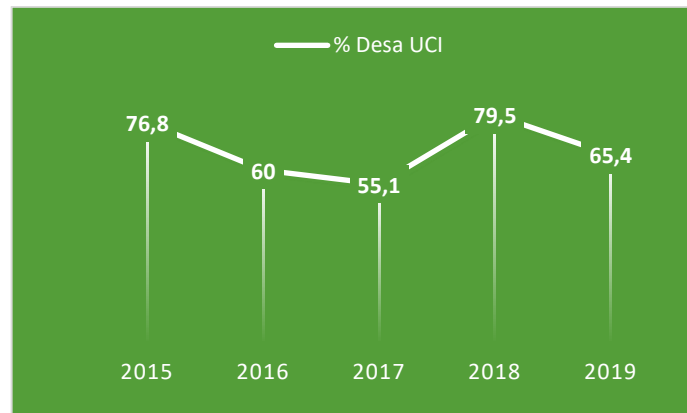
Gambar 5.20 menunjukkan persentase pelayanan kesehatan bayi selama lima tahun terakhir berada di 69%-82%. Jumlah pelayanan kesehatan bayi di Kabupaten Kotawaringin Timur tahun 2019 sebanyak 6.634 dari 9021 bayi sehingga cakupannya sebesar 73,5%.

8. Persentase Desa/Kelurahan UCI

Pencapaian UCI (Universal Child Immunization) pada dasarnya merupakan proyeksi terhadap cakupan imunisasi secara lengkap pada kelompok bayi. Cakupan UCI menggambarkan besarnya tingkat kekebalan masyarakat atau bayi terhadap penularan penyakit yang dapat dicegah dengan imunisasi (PD3I). Kementerian kesehatan menargetkan pencapaian UCI pada wilayah administrasi desa atau

kelurahan. Pencapaian UCI di Kabupaten Kotawaringin Timur selama tahun 2014-2018 dapat dilihat pada gambar 5.20 sebagai berikut :

Gambar 5.21 Persentase Desa Universal Child Immunization (UCI) di Kabupaten Kotawaringin Timur Tahun 2015-2019



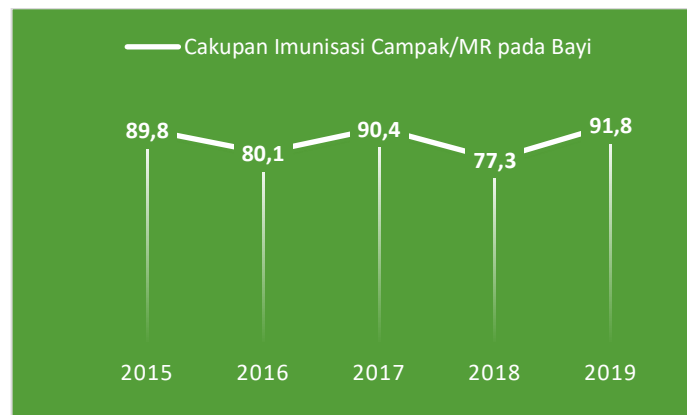
Sumber : Bidang P2P Dinkes Kotim Tahun 2019

Gambar 5.21 menunjukkan pencapaian UCI kumulatif di Kabupaten Kotawaringin Timur tahun 2015-2019 masih berkisar 55%-79,5%. Dengan jumlah desa atau kelurahan sebanyak 185, sedangkan desa atau kelurahan UCI banyak 121. Sehingga cakupannya sebesar 65,4%, masih di bawah target yaitu 90%. Mobilitas masyarakat Kabupaten Kotawaringin Timur yang masih tinggi dan data bayi yang belum riil menyebabkan masih belum tercapainya target UCI imunisasi desa/kelurahan.

9. Cakupan Imunisasi Campak/MR pada Bayi

Bayi dan anak-anak memiliki risiko yang lebih tinggi terserang penyakit menular yang dapat mematikan seperti difteri, tetanus, hepatitis B, radang selaput otak, radang paru-paru dan masih banyak penyakit lainnya. Salah satu pencegahan yang terbaik dan sangat vital adalah melalui imunisasi anak. Gambar 5.22 berikut menggambarkan Cakupan Imunisasi Campak/MR pada bayi di Kabupaten Kotawaringin Timur selama lima tahun terakhir :

**Gambar 5.22 Cakupan Imunisasi Campak/MR pada Bayi
Di Kabupaten Kotawaringin Timur Tahun 2015-2019**



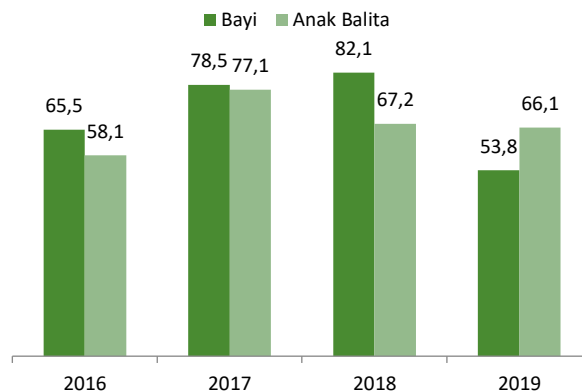
Sumber : Bidang P2P Dinkes Kotim Tahun 2019

Jumlah bayi yang diimunisasi Campak/MR tahun 2019 sebanyak 8.308 dari 9.050 jumlah bayi. Sehingga didapat cakupannya sebesar 91,8%. Di lima tahun terakhir, tahun 2019 merupakan cakupan terbesar. Sedangkan cakupan terkecil pada tahun 2018 yaitu 77,3%.

10. Cakupan Pemberian Vitamin A pada Bayi dan Anak Balita

Vitamin A juga dapat meningkatkan integritas sel-sel saluran pencernaan, sehingga tidak mudah ditembus oleh bakteri penyebab penyakit. Vitamin A juga dapat menurunkan derajat keparahan diare pada anak. Selain itu, vitamin A berperan dalam pembentukan sistem imun anak. Hal ini diduga karena vitamin A dapat menurunkan keparahan dari penyakit infeksi yang dialami seorang anak. Bayi (umur 6-11 bulan) dan anak balita (umur 1-4 tahun) disarankan untuk menerima suplementasi vitamin A. Pemberian kapsul vitamin A dosis tinggi pada bayi dengan dosis 100.000 SI (Satuan Internasional), dan anak balita diberikan kapsul vitamin A 200.000 SI. Pada bayi (6-11 bulan) diberikan setahun pada bulan Februari atau Agustus dan untuk anak balita enam bulan sekali, diberikan serentak pada bulan Februari dan Agustus. Cakupan pemberian vitamin A pada bayi dan anak balita tahun 2016-2019 di Kabupaten Kotawaringin Timur dapat dilihat pada gambar 5.23 sebagai berikut :

Gambar 5.23 Cakupan Pemberian Vitamin A pada Bayi dan Anak Balita di Kabupaten Kotawaringin Timur Tahun 2016-2019



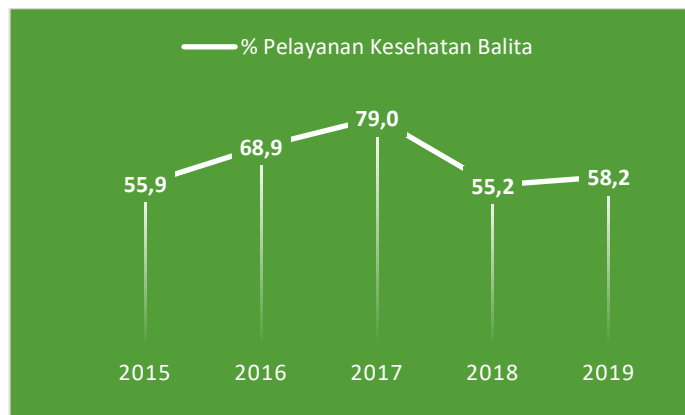
Sumber : Bidang P2P Dinkes Kotim Tahun 2019

Pemberian Vitamin A pada tahun 2019 sebanyak 4.320 bayi dari 8.024 jumlah bayi sehingga cakupannya sebesar 53,8%. Dan 23.255 anak balita dari jumlah anak balita 35.170 anak balita sehingga cakupannya sebesar 66,1%.

11. Cakupan Pelayanan Kesehatan Balita

Pemantauan pertumbuhan dan perkembangan setiap anak usia 12-59 bulan dilaksanakan melalui pelayanan SDIDTK minimal 2 kali per tahun (setiap 6 bulan) dan tercatat pada Kohort Anak Balita dan Prasekolah atau pencatatan pelaporan lainnya. Pelayanan SDIDTK dilaksanakan oleh tenaga kesehatan, ahli gizi, penyuluh kesehatan masyarakat dan petugas sektor lain yang dalam menjalankan tugasnya melakukan stimulasi dan deteksi dini penyimpangan tumbuh kembang anak. Cakupan Pelayanan Kesehatan Balita di Kabupaten Kotawaringin Timur tahun 2015-2019 dapat dilihat pada gambar 5.24 sebagai berikut :

Gambar 5.24 Cakupan Pelayanan Kesehatan Balita di Kabupaten Kotawaringin Timur Tahun 2015-2019



Sumber : Bidang Kesmas Dinkes Kotim Tahun 2019

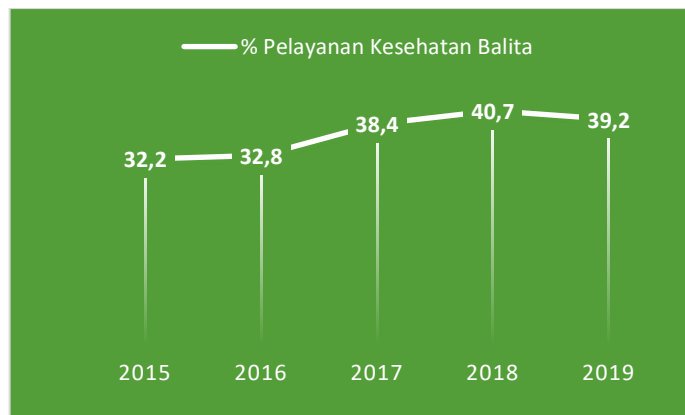
Jumlah pelayanan kesehatan balita di Kabupaten Kotawaringin Timur pada tahun 2019 sebanyak 20.084 balita dengan jumlah balita 34.489, sehingga cakupannya sebanyak 58,2%. Dalam lima tahun terakhir cakupan terendah pada tahun 2018 dengan 55,2% dan tertinggi pada tahun 2017 yaitu 79%.

12. Persentase Balita Ditimbang

Penimbangan merupakan salah satu kegiatan utama program perbaikan gizi yang menitik beratkan pada pencegahan dan peningkatan keadaan gizi anak. Penimbangan terhadap bayi dan balita merupakan upaya masyarakat memantau pertumbuhan dan perkembangannya. Partisipasi masyarakat dalam penimbangan tersebut digambarkan dalam perbandingan jumlah balita yang ditimbang (D) dengan jumlah balita seluruhnya (S). Semakin tinggi partisipasi masyarakat dalam penimbangan, maka semakin banyak pula data yang dapat menggambarkan status gizi balita. Banyak hal yang dapat mempengaruhi tingkat pencapaian partisipasi masyarakat dalam penimbangan, antara lain tingkat pendidikan, tingkat pengetahuan masyarakat tentang kesehatan dan gizi, faktor ekonomi dan sosial budaya. Dari data yang ada menggambarkan bahwa pedesaan dan perkotaan tidak memperlihatkan perbedaan yang

mencolok dalam partisipasi masyarakat tetapi yang sangat berpengaruh adalah faktor ekonomi dan sosial budaya serta pengetahuan para ibu tentang pentingnya membawa/memantau berat badan balita. Persentase balita ditimbang di Kabupaten Kotawaringin Timur tahun 2015-2019 dapat di lihat pada gambar 5.25 berikut :

Gambar 5.25 Cakupan Pelayanan Balita Ditimbang di Kabupaten Kotawaringin Timur Tahun 2015-2019



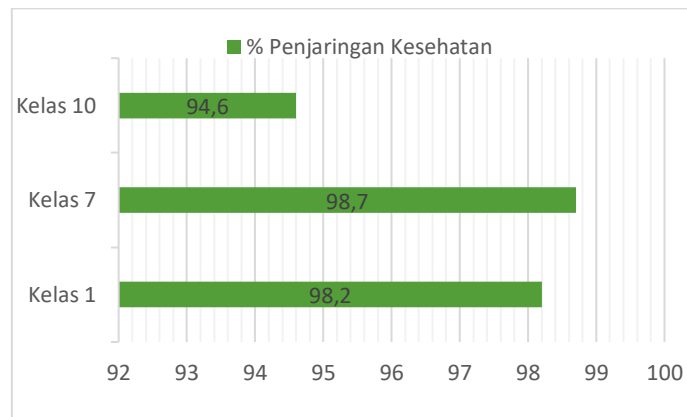
Sumber : Bidang Kesmas Dinkes Kotim Tahun 2019

Pelayanan kesehatan balita di Kabupaten Kotawaringin Timur pada lima tahun terakhir berkisar di antara 32-41%. Cakupan terendah pada tahun 2015, sedangkan tertinggi pada tahun 2018. Pada tahun 2019 jumlah sasaran balita sebanyak 44.220 balita, sedangkan jumlah balita yang ditimbang sebanyak 17.314 balita. Sehingga cakupannya sebesar 39,2%.

13. Cakupan Penjaringan Kesehatan Siswa Kelas 1 SD/MI, 7 SMP/MTs dan 10 SMA/MA

Penjaringan kesehatan merupakan salah satu bentuk dari pelayanan kesehatan yang bertujuan untuk mendeteksi dini siswa yang memiliki masalah kesehatan agar segera mendapatkan penanganan sedini mungkin. Penjaringan kesehatan dilakukan pada peserta didik kelas 1 SD, kelas 7 SMP/MTs dan Kelas 10 SMA/SMK/MA. Berikut cakupan penjaringan kesehatan siswa di Kabupaten Kotawaringin Timur tahun 2019 :

**Gambar 5.26 Cakupan Penjaringan Kesehatan
di Kabupaten Kotawaringin Timur Tahun 2019**



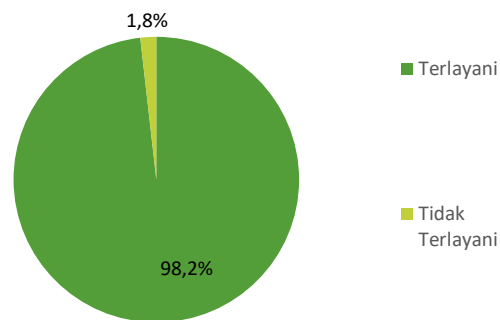
Sumber : Kesmas Dinkes Kotim Tahun 2019

Jumlah peserta didik kelas 1 yang mendapat pelayanan kesehatan sebanyak 9.037 dari 9.203 siswa. Sehingga didapatkan cakupannya sebesar 98,2%. Kemudian untuk jumlah peserta didik kelas 7 yang mendapat pelayanan kesehatan sebanyak 5.874 dari 5.954 siswa. Dengan cakupannya sebesar 98,7%. Sedangkan jumlah peserta didik kelas 10 yang mendapat pelayanan kesehatan sebanyak 5.137 dari 5.428 siswa. Sehingga didapatkan cakupannya sebesar 94,6%.

14. Pelayanan Kesehatan Pada Usia Pendidikan Dasar

Masalah kesehatan yang dialami peserta didik sangat kompleks dan bervariasi. Pada usia sekolah dasar, permasalahan kesehatan peserta didik umumnya berhubungan dengan ketidakseimbangan gizi, kesehatan gigi, kelainan refraksi, kecacingan, dan penyakit menular yang terkait perilaku hidup bersih dan sehat. Setiap anak pada usia pendidikan dasar mendapatkan skrining kesehatan sesuai standar. Tujuan skrining kesehatan adalah terdeteksinya secara dini masalah kesehatan peserta didik, sehingga bila terdapat masalah dapat segera ditindaklanjuti. Pelayanan kesehatan pada usia pendidikan dasar di Kabupaten Kotawaringin Timur tahun 2019 sebanyak 9.037 dari jumlah sebanyak 9.203 orang, sehingga cakupannya sebesar 98,2%.

Gambar 5.27 Persentase Pelayanan Kesehatan Pada Usia Pendidikan Dasar di Kabupaten Kotawaringin Timur Tahun 2019



Sumber : Bidang Kesmas Dinkes Kotim Tahun 2019

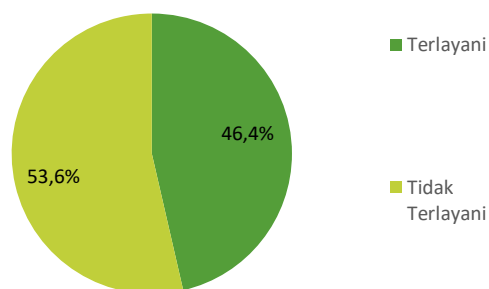
C. KESEHATAN USIA PRODUKTIF DAN USIA LANJUT

1. Pelayanan Kesehatan Usia Produktif

Pelayanan kesehatan usia produktif adalah skrining kesehatan sesuai standar pada setiap warga negara Indonesia berusia 15-59 tahun. Pelayanan kesehatan dapat berupa pelayanan skrining yang dilakukan oleh tenaga kesehatan di Puskesmas dan jaringannya serta fasilitas kesehatan lainnya yang bekerja sama dengan pemerintah daerah, penanganan pengunjung yang ditemukan menderita penyakit atau dirujuk ke fasilitas pelayanan kesehatan yang mampu menanganinya.

Jumlah penduduk berusia 15-59 tahun di Kabupaten Kotawaringin Timur tahun 2019 sebanyak 246.486 orang, yang mendapatkan pelayanan kesehatan sebanyak 114.480. Sehingga cakupannya sebesar 46,4%.

Gambar 5.28 Persentase Pelayanan Kesehatan Usia Produktif di Kabupaten Kotawaringin Timur Tahun 2019



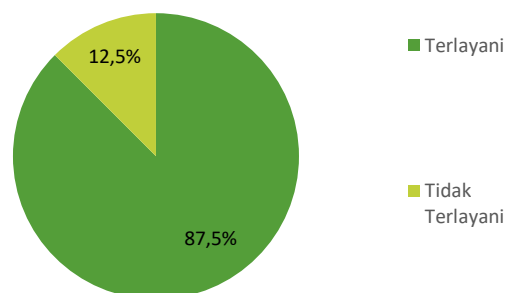
Sumber : Bidang P2P Dinkes Kotim Tahun 2019

2. Pelayanan Kesehatan Usia Lanjut

Pelayanan kesehatan usia lanjut adalah skrining kesehatan sesuai standar pada setiap warga negara Indonesia berusia 60 tahun ke atas. Pelayanan kesehatan dapat berupa pelayanan skrining yang dilakukan oleh tenaga kesehatan di Puskesmas dan jaringannya serta fasilitas kesehatan lainnya yang bekerja sama dengan pemerintah daerah, penanganan pengunjung yang ditemukan menderita penyakit atau dirujuk ke fasilitas pelayanan kesehatan yang mampu menanganinya, maupun pengunjung yang ditemukan memiliki faktor risiko yang telah dilakukan intervensi secara dini.

Jumlah penduduk berusia 60 tahun ke atas di Kabupaten Kotawaringin Timur tahun 2019 sebanyak 17.505 orang, yang mendapatkan pelayanan kesehatan sebanyak 15.319. Sehingga cakupannya sebesar 87,5%.

Gambar 5.29 Persentase Pelayanan Kesehatan Usia Lanjut di Kabupaten Kotawaringin Timur Tahun 2019



Sumber : Bidang Kesmas Dinkes Kotim Tahun 2019

BAB VI

PENGENDALIAN PENYAKIT

A. Pengendalian Penyakit Menular Langsung

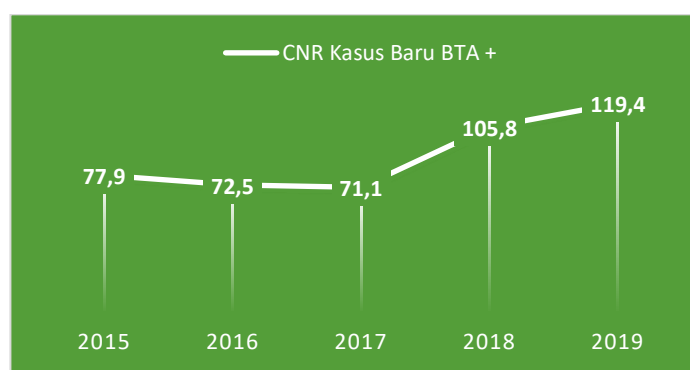
1. Penyakit Tuberculosis / TB Paru

Salah satu indikator yang digunakan dalam menilai keberhasilan TB adalah *Case Notifikasi Rate* (CNR), yaitu angka yang menunjukkan jumlah pasien baru yang ditemukan dan tercatat di antara 100.000 penduduk dalam wilayah tertentu.

Tuberkulosis adalah penyakit menular langsung yang disebabkan oleh kuman TB (*Mycobacterium Tuberculosis*). Sebagian besar kuman TB menyerang paru, tetapi dapat juga mengenai organ tubuh lainnya. Sumber penularan adalah pasien TB BTA positif. Pada waktu batuk atau bersin, pasien menyebarkan kuman ke udara dalam bentuk percikan dahak (*droplet nuclei*). Sekali batuk dapat menghasilkan sekitar 3000 percikan dahak.

Di Kabupaten Kotawaringin Timur jumlah terduga tuberkulosis yang mendapatkan pelayanan sesuai standar mencapai 100%. Sedangkan untuk penemuan kasus TB dengan BTA positif selama tahun 2015-2019 dalam 100.000 penduduk dapat dilihat pada gambar 6.1 sebagai berikut:

Gambar 6.1 CNR Seluruh Kasus TBC di
Kabupaten Kotawaringin Timur Tahun 2015-2019



Sumber : Bidang P2P Dinkes Kotim Tahun 2019

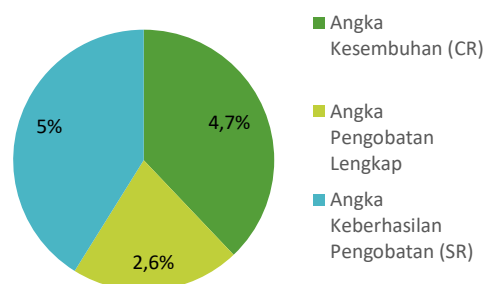
Gambar 6.1 menunjukkan penemuan penderita TB paru dengan BTA positif tahun 2015-2019 dalam 100.000 penduduk. Dapat dilihat angka CNR terendah pada tahun 71,1 dalam 100.000 penduduk. Sedangkan tertinggi pada tahun 2019 yaitu sebanyak 119,4 dalam 100.000 penduduk. Jumlah kasus semua tuberkulosis di tahun 2019 sebanyak 545 kasus, di mana 24 kasus di antaranya merupakan kasus dengan penderita berusia 0-14 tahun.

Angka kesembuhan atau *Cure Rate* (CR) adalah angka yang menunjukkan persentase pasien baru TB paru BTA positif yang sembuh setelah selesai masa pengobatan di antara pasien baru TB paru BTA positif yang tercatat. Angka Kesembuhan di Kabupaten Kotawaringin Timur tahun 2019 sebanyak 14 dari 300 kasus yang terkonfirmasi bakteriologis atau sebesar 4,7%.

Sedangkan Angka pengobatan lengkap adalah jumlah pasien yang telah menyelesaikan pengobatannya secara lengkap tetapi tidak memenuhi persyaratan sembuh atau gagal. Angka pengobatan lengkap di Kabupaten Kotawaringin Timur tahun 2019 sebanyak 545 kasus atau sebesar 2,6%.

Selain CNR angka keberhasilan pengobatan TB paru ditentukan oleh indikator SR (*Success Rate*). Angka keberhasilan Pengobatan atau *Success Rate* (SR) merupakan akumulasi dari Angka kesembuhan dan pengobatan lengkap. Angka keberhasilan pengobatan TB Paru tahun 2019 dapat dilihat pada gambar 6.2 sebagai berikut :

Gambar 6.2 *Success Rate* Penderita TB BTA Positif (SR)
Kabupaten Kotawaringin Timur Tahun 2019



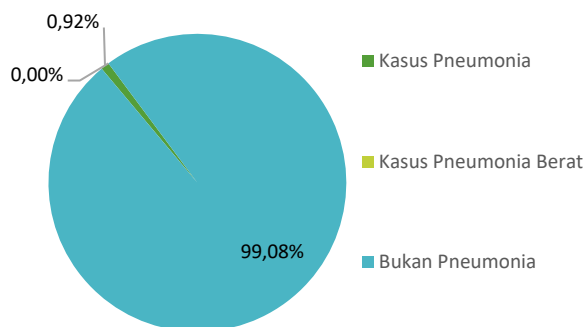
Sumber : Bidang P2P Dinkes Kotim Tahun 2019

Masih tingginya angka SR disebabkan karena penderita TB masih dalam proses pengobatan sesuai dengan jadwal yang telah ditentukan. Jumlah kematian selama pengobatan tuberkulosis sebesar 0,4 per 100.000 penduduk.

2. Pneumonia

Pneumonia adalah infeksi akut yang mengenai jaringan paru (alveoli). Infeksi dapat disebabkan oleh bakteri, virus maupun jamur. Populasi yang rentan terserang pneumonia adalah anak-anak usia kurang dari 2 tahun, usia lanjut lebih dari 65 tahun, atau orang yang memiliki masalah kesehatan (malnutrisi, gangguan imunologi pada tubuh).

**Gambar 6.3 Persentase Penemuan Kasus Pneumonia
Kabupaten Kotawaringin Timur Tahun 2019**



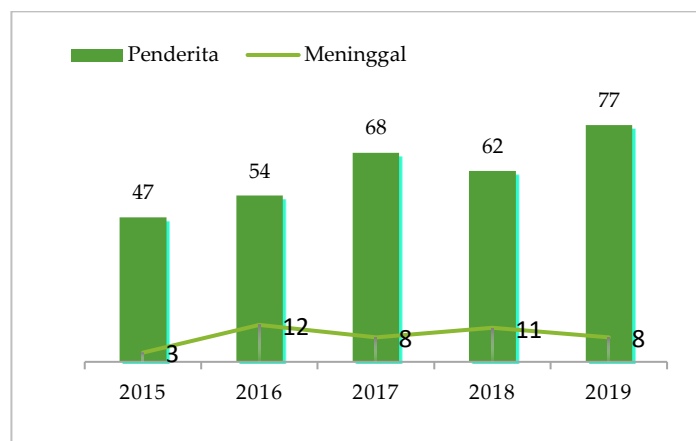
Sumber : Bidang P2P Dinkes Kotim Tahun 2019

Persentase penemuan kasus pneumonia di Kabupaten Kotawaringin Timur tahun 2019 sebesar 1,9%. Jumlah kunjungan balita batuk atau kesukaran bernafas sebanyak 9.267 kunjungan. Perkiraan kasus pneumonia sebanyak 4.565 kasus. Jumlah penemuan kasus pneumonia sebanyak 85 kasus. Tidak ada kasus pneumonia berat ditemukan. Semua puskesmas di Kabupaten Kotawaringin timur sudah melakukan tatalaksana standar pneumonia 100%.

3. Penyakit HIV/ AIDS

Penyakit HIV/AIDS adalah sekumpulan gejala dan infeksi atau sindrom yang timbul karena rusaknya sistem kekebalan tubuh manusia akibat infeksi virus HIV (Human Immunodeficiency Virus). Kasus penyakit HIV/AIDS di Kabupaten Kotawaringin Timur tiap tahunnya cenderung meningkat, dan di antaranya terjadi kematian. Jumlah kasus HIV/AIDS tahun 2015-2019 di Kabupaten Kotawaringin Timur dapat dilihat pada gambar 6.4 sebagai berikut :

**Gambar 6.4 Penemuan Kasus HIV/AIDS
di Kabupaten Kotawaringin Timur Tahun 2015-2019**



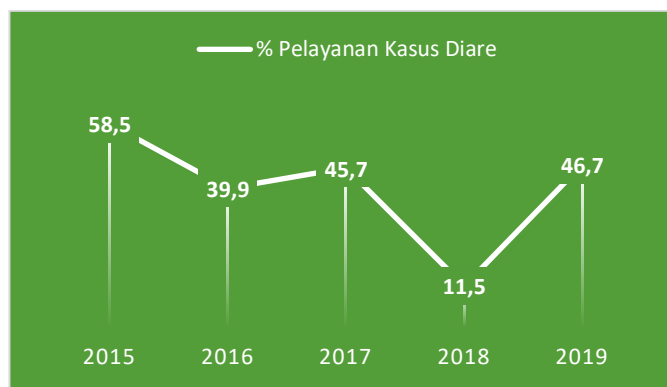
Sumber : Bidang P2P Dinkes Kotim Tahun 2019

Gambar 6.4 menunjukkan kasus HIV/AIDS di Kabupaten Kotawaringin Timur selama lima tahun terakhir terus mengalami peningkatan, kecuali untuk tahun 2018. Kasus tertinggi pada tahun 2019 dengan 77 kasus, sedangkan terendah pada tahun 2015 yaitu 47 kasus. Peningkatan kasus HIV/AIDS merupakan suatu ancaman bagi penduduk khususnya Kabupaten Kotawaringin Timur, mengingat fenomena penyakit HIV/AIDS adalah seperti fenomena gunung es. Sehingga perlu upaya kerjasama lintas program dan sektor dalam penanggulangannya.

4. Penyakit Diare

Penyakit diare merupakan salah satu penyakit yang dapat menimbulkan wabah terutama saat musim kemarau. Penyakit diare di Kabupaten Kotawaringin Timur tahun 2015-2019 dapat dilihat pada gambar 6.5 sebagai berikut :

**Gambar 6.5 Cakupan Pelayanan Kasus Diare
di Kabupaten Kotawaringin Timur Tahun 2015-2019**



Sumber : Bidang P2P dinkes Kotim Tahun 2019

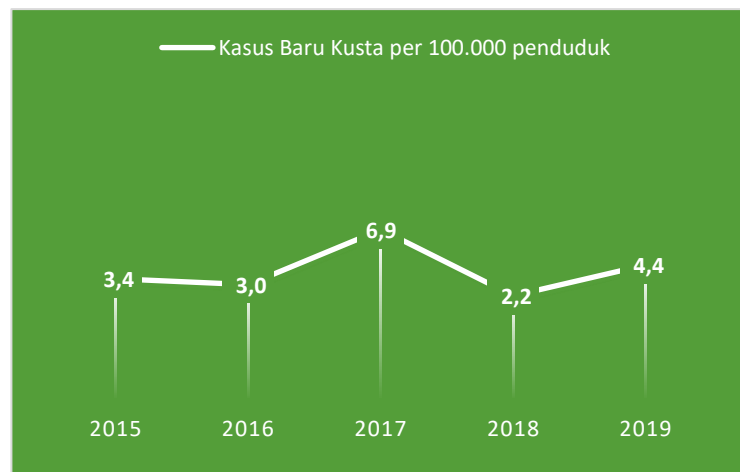
Gambar 6.5 menunjukkan cakupan diare ditemukan dan ditangani tahun 2015-2019. Cakupan tertinggi yaitu pada tahun 2015 sebanyak 58,5% dari target penemuan kasus. Sedangkan terendah berada pada tahun 2018 sebanyak 11,5%. Tahun 2019 jumlah pelayanan kasus diare sebanyak 5757 kasus. Dengan target penemuan sebanyak 12.323 kasus. Sehingga cakupannya sebesar 46,7%. Beberapa faktor yang berpengaruh di antaranya faktor musim dan perilaku masyarakat.

5. Penyakit Kusta

Diagnosis kusta dapat ditegakkan dengan adanya kondisi kelainan pada kulit (bercak) putih atau kemerahan disertai mati rasa, penebalan saraf tepi yang disertai gangguan fungsi saraf (mati rasa/kelemahan), dan adanya kuman tahan asam di dalam kerokan jaringan kulit (BTA Positif).

Penemuan kasus penyakit kusta di Kabupaten Kotawaringin Timur pada umumnya masih bersifat pasif. Penderita biasanya baru terdeteksi apabila datang ke fasilitas kesehatan. Selain itu deteksi kasus penyakit kusta biasanya adanya laporan dari warga setempat. Jumlah Kasus Baru Kusta di Kabupaten Kotawaringin Timur tahun 2019 sebanyak 20 kasus. Angka penemuan kasus baru penyakit kusta di Kabupaten Kotawaringin Timur tahun 2015-2019 dapat dilihat pada gambar 6.6 sebagai berikut :

Gambar 6.6 Penemuan Kasus Baru Penyakit Kusta di Kabupaten Kotawaringin Timur Tahun 2015-2019

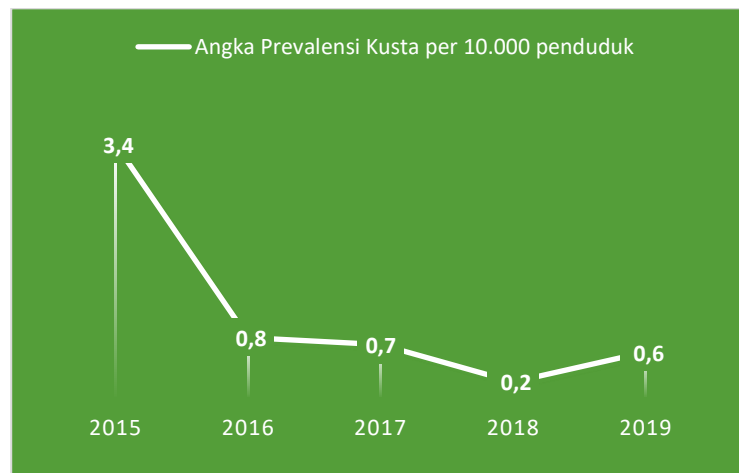


Sumber : Bidang P2P Dinkes Kotim Tahun 2019

Pada gambar 6.6 menunjukkan penemuan kasus baru penyakit kusta tahun 2015-2019 terjadi fluktuasi. Kasus tertinggi berada di tahun 2017 sebanyak 6,9 per 100.000 penduduk, sedangkan terendah di tahun 2018 sebanyak 2,2 per 100.000 penduduk. Dari seluruh kasus Kusta di Kabupaten Kotawaringin Timur tahun 2019, pada anak usia 0-14 tahun sebanyak 5 kasus dari 20 total keseluruhan kasus.

Angka prevalensi kusta di Kabupaten Kotawaringin Timur tahun 2019 sebesar 0,6 per 10.000 penduduk. Angka prevalensi kusta lima tahun terakhir dapat dilihat di gambar 6.7 berikut :

Gambar 6.7 Prevalensi Kasus Baru Penyakit Kusta di Kabupaten Kotawaringin Timur Tahun 2014-2018



Sumber : Bidang P2P Dinkes Kotim Tahun 2019

Salah satu indikator keberhasilan program kusta adalah menurunkan angka kecacatan penderita. Kecacatan penderita biasanya diukur dari kecacatan tingkat 2. Pada kecacatan tingkat 2 sudah terjadi kerusakan atau deformitas anggota tubuh.

Kasus baru Kusta dengan kecacatan tingkat 0 di Kabupaten Kotawaringin Timur tahun 2019 sebanyak 12 kasus dan 3 kasus untuk tingkat kecacatan tingkat 2.

B. Pengendalian Penyakit yang Dapat Dicegah dengan Imunisasi

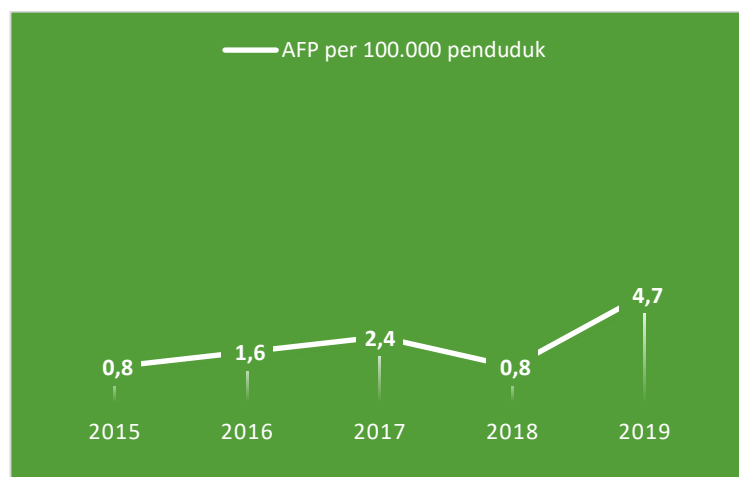
1. Polio dan AFP (Acute Flaccid Paralysis/Lumpuh Layu Akut)

Polio merupakan penyakit menular disebabkan oleh infeksi virus, menyerang sistem syaraf hingga penderita mengalami kelumpuhan. Penyakit polio umumnya menyerang anak usia 0-3 tahun, ditandai dengan munculnya demam, lelah, sakit kepala, mual, kaku di leher dan sakit di tungkai dan lengan.

AFP merupakan kondisi abnormal ketika seseorang mengalami penurunan kekuatan otot tanpa penyebab yang jelas kemudian terjadi kelumpuhan. Indikator surveilans AFP yaitu ditemukannya Non Polio AFP Rate minimal sebesar 2/100.000 anak usia <15 tahun. Surveilans

AFP secara umum bertujuan mengidentifikasi daerah risiko tinggi, adanya transmisi VPL (Virus Polio Liar), VDPV (Vaccine Derived Polio Virus), memantau kemajuan program eradikasi polio, membuktikan Indonesia bebas polio. Kasus AFP dalam lima tahun terakhir di Kabupaten Kotawaringin Timur hanya ditemukan 5 (lima) kasus. AFP Rate < 15 tahun selama lima tahun terakhir dapat dilihat pada gambar 6.8 berikut :

Gambar 6.8 Acute Flaccid Paralysis (AFP) < 15 tahun per 100.000 Penduduk di Kabupaten Kotawaringin Timur Tahun 2015-2019



Sumber : Bidang P2P Dinkes Kotim Tahun 2019

Jumlah penduduk usia kurang dari 15 di Kabupaten Kotawaringin Timur tahun 2019 sebanyak 107.346 orang. Sehingga didapatkan AFP Rate sebesar 4,7.

2. Penyakit Difteri

Penyakit difteri disebabkan oleh bakteri *corynebacterium diphtheriae* yang menyerang sistem pernafasan bagian atas. Penyakit ini memiliki gejala sakit leher, demam ringan, sakit tekak. Difteri juga kerap ditandai dengan tumbuhnya membran kelabu yang menutupi tonsil serta bagian saluran pernafasan. Kasus difteri di Kabupaten Kotawaringin Timur sejak tahun 2014-2019 tidak ditemukan.

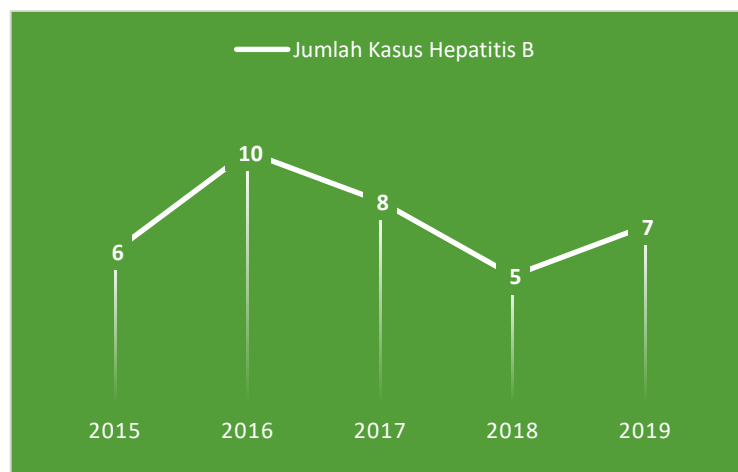
3. Batuk Rejan (Pertusis)

Penyakit batuk rejan atau juga dikenali sebagai "pertusis" atau dalam bahasa Inggris *Whooping Cough* adalah satu penyakit menular. Kasus ini menyebabkan kematian pada 300.000 kasus jika tidak segera terobati maka batuk rejan ini bisa menimbulkan kematian. Penyakit ini biasanya terjadi pada anak berusia di bawah 1 tahun dan 90% kasus ini terjadi di negara berkembang. Batuk rejan merupakan salah satu penyakit yang dapat dicegah dengan imunisasi (PD3I). Kasus batuk rejan di Kabupaten Kotawaringin Timur tahun 2019 tidak ditemukan.

4. Hepatitis B

Hepatitis B adalah suatu penyakit hati yang disebabkan oleh "Virus Hepatitis B" (VHB), suatu anggota famili Hepadnavirus yang dapat menyebabkan peradangan hati akut atau menahun yang pada sebagian kecil kasus dapat berlanjut menjadi sirosis hati atau kanker hati. Virus ini tidak menyebar melalui makanan atau kontak biasa, tetapi dapat menyebar melalui darah atau cairan tubuh dari penderita yang terinfeksi. Berikut jumlah kasus Hepatiti B di Kabupaten Kotawaringin Timur selama lima tahun terakhir :

**Gambar 6.9 Jumlah Kasus Hepatitis B
di Kabupaten Kotawaringin Timur Tahun 2014-2018**



Sumber : Bidang P2P Dinkes Kotim Tahun 2019

Kasus tertinggi Hepatitis B di Kabupaten Kotawaringin Timur pada lima tahun terakhir terdapat pada tahun 2016 yaitu 10 kasus dan kasus terendah pada tahun 2018 yaitu 5 kasus. Sedangkan pada tahun 2019 sebanyak 7 kasus.

5. Tetanus Neonatorum

Tetanus Neonatorum (TN) disebabkan oleh basil *Clostridium tetani*, yang masuk ke tubuh melalui luka. Penyakit ini menginfeksi bayi baru lahir yang salah satunya disebabkan oleh pemotongan tali pusat dengan alat yang tidak steril. Kasus TN ditemukan biasanya akibat persalinan yang ditolong oleh tenaga kesehatan yang masih rendah. Penyakit Tetanus Neonatorum di Kabupaten Kotawaringin Timur dalam lima tahun terakhir (2013-2017) ditemukan hanya di tahun 2015 sebanyak 1 kasus. Sedangkan di tahun 2014, 2016, 2017 dan 2018 tidak ditemukan kasus Tetanus Neonatorum.

6. Penyakit Campak

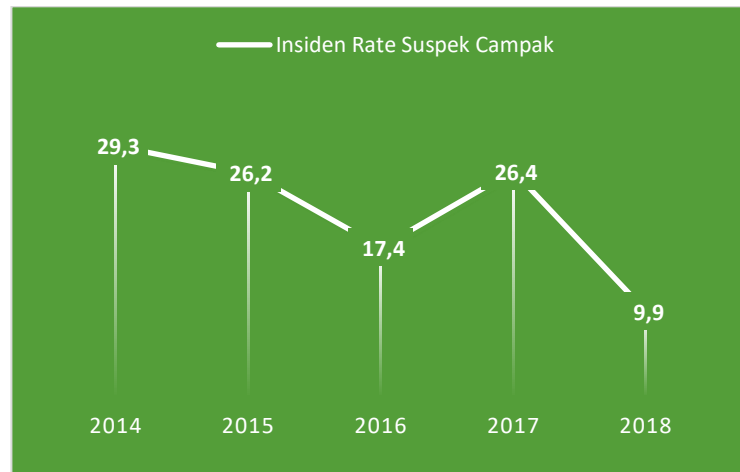
Campak adalah infeksi virus yang ditandai dengan munculnya ruam di seluruh tubuh dan sangat menular. Campak bisa sangat mengganggu dan mengarah pada komplikasi yang lebih serius.

Penularan melalui udara ataupun kontak langsung dengan penderita. Gejala-gejalanya adalah demam, batuk, pilek, dan bercak-bercak merah pada permukaan kulit 3 – 5 hari setelah anak menderita demam. Bercak mula-mula timbul dipipi bawah telinga yang kemudian menjalar ke muka, tubuh dan anggota tubuh lainnya.

Penyakit campak merupakan salah satu penyakit PD3I yang disebabkan oleh virus campak. Penyakit campak menyerang pada sebagian besar anak-anak (kurang dari 5 tahun). Kasus campak yang terjaring di unit pelayanan masyarakat di Kabupaten Kotawaringin Timur masih sebatas tanda dan gejala, belum melalui pemeriksaan laboratorium.

Jumlah kasus campak di Kabupaten Kotawaringin Timur tahun 2018 sebanyak 44 kasus. Insiden rate suspek campak di Kabupaten Kotawaringin Timur tahun 2014-2018 dapat dilihat pada gambar 6.10 sebagai berikut :

**Gambar 6.10 Insiden Rate Suspek Campak
di Kabupaten Kotawaringin Timur Tahun 2014-2018**



Sumber : Bidang P2P Dinkes Kotim Tahun 2018

7. Kejadian Luar Biasa (KLB)

Kejadian Luar Biasa (KLB) adalah salah satu status yang diterapkan di Indonesia untuk mengklasifikasikan peristiwa penyakit yang merebak dan dapat berkembang menjadi wabah penyakit. Istilah "KLB" dengan "wabah" sering tertukar dipakai oleh masyarakat, tetapi istilah "wabah" digunakan untuk kondisi yang lebih parah dan luas. Istilah KLB dapat dikatakan sebagai peringatan sebelum terjadinya wabah. Di Kabupaten Kotawaringin Timur sendiri untuk tahun 2019 tidak terjadi wabah maupun KLB.

C. Pengendalian Penyakit Tular Vektor dan Zoonotik

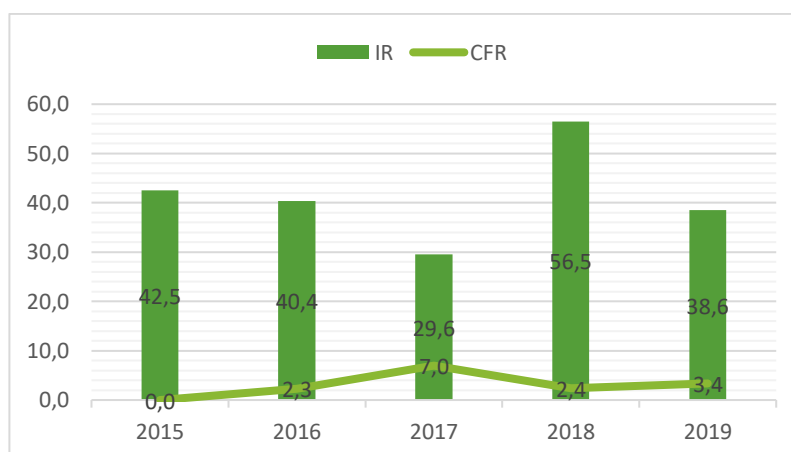
1. Demam Berdarah Dengue (DBD)

Demam Berdarah Dengue disebabkan oleh virus yang ditularkan melalui gigitan nyamuk. Diperkirakan bahwa ada seratus juta kasus

demam berdarah yang terjadi pada tiap tahunnya di seluruh dunia. Sebagian di antaranya mewabah secara tiba-tiba dan menjangkiti ribuan orang dalam waktu singkat.

Kasus penyakit DBD selalu ditemukan setiap tahunnya di Kabupaten Kotawaringin Timur. Penilaian penyakit DBD berdasarkan *Incidence Rate* (IR) DBD yaitu jumlah seluruh kasus baru DBD dalam kurun waktu tertentu dan *Case Fatality Rate* (CFR) DBD yaitu persentase angka kematian yang disebabkan oleh penyakit DBD. IR dan CFR DBD di Kabupaten Kotawaringin Timur tahun 2015-2019 dapat dilihat pada gambar 6.11 sebagai berikut :

Gambar 6.11 Insiden Rate dan Case Fatality Rate DBD di Kabupaten Kotawaringin Timur Tahun 2015-2019



Sumber : Bidang P2P Dinkes Kotim Tahun 2019

Gambar 6.11 menunjukkan *Insiden Rate* (IR) DBD dan *Case Fatality Rate* (CFR) dalam lima tahun terakhir. IR tertinggi pada tahun 2018 yaitu sebanyak 56,5 dan terendah berada di tahun 2017 sebanyak 29,6 per 100.000 penduduk. Pada tahun 2019 jumlah kasus sebanyak 176 kasus, dengan jumlah penduduk 416.151 orang. Sehingga didapat IR sebesar 42,5. Bila dibandingkan dengan target Nasional dengan IR < 49/100.000 penduduk, maka di Kabupaten Kotawaringin Timur masih di bawah dari target Nasional.

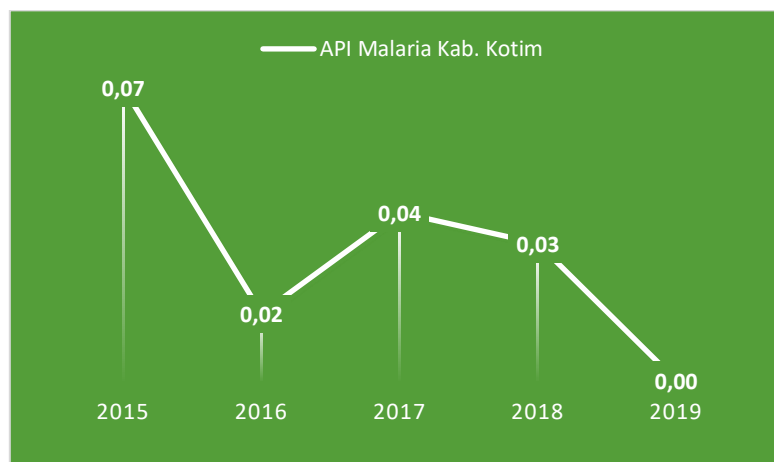
Sedangkan untuk CFR dalam lima tahun terakhir, tertinggi pada tahun 2017 yaitu sebesar 7%. Sedangkan terendah pada tahun 2015 dengan IR sebesar 0%, dikarenakan pada tahun 2015 tidak terdapat kasus meninggal. Pada tahun 2019 jumlah kasus yang meninggal sebanyak 6 orang, sehingga didapat CFR sebesar 3,4%.

2. Penyakit Malaria

Penyakit malaria masih menjadi masalah kesehatan di Indonesia termasuk di Kabupaten Kotawaringin timur. Perkembangan penyakit malaria dipantau melalui API (*Annual Parasite Incidence*).

Untuk menjamin kasus malaria tetap rendah diperlukan upaya-upaya untuk mempertahankan kasus supaya tidak meningkat kembali seperti penemuan dini dan tatalaksana kasus yang tepat. Kasus malaria *import* di daerah reseptif yang terlambat ditangani sangat potensial untuk terjadinya penularan lokal (*indigenous*) bahkan peningkatan kasus atau KLB. API di Kabupaten Kotawaringin Timur tahun 2015-2019 dapat dilihat pada gambar 6.12 sebagai berikut :

**Gambar 6.12 Angka Kesakitan (API) Malaria
di Kabupaten Kotawaringin Timur Tahun 2015-2019**



Sumber : Bidang P2P Dinkes Kotim Tahun 2019

Gambar 6.12 menunjukkan angka kesakitan malaria (API) di Kabupaten Kotawaringin Timur lima tahun terakhir. Angka kesakitan tertinggi pada tahun 2015 yaitu sebesar 0,07 per 1.000 penduduk

berisiko. Sedangkan terendah pada tahun 2019. Tidak ada penemuan kasus positif di tahun 2019. Sehingga Angka kesakitannya sebesar 0.00 per 1.000 penduduk berisiko. Hal ini tentunya sudah memenuhi target < 1 per 1.000 penduduk.

3. Penyakit Filariasis

Penyakit filariasis menular melalui gigitan nyamuk yang mengandung cacing filaria dalam tubuhnya. Dalam tubuh manusia, cacing tersebut tumbuh menjadi cacing dewasa dan menetap di jaringan limfe sehingga dapat menyebabkan pembengkakan pada daerah di kaki, tungkai, payudara, lengan dan organ genital.

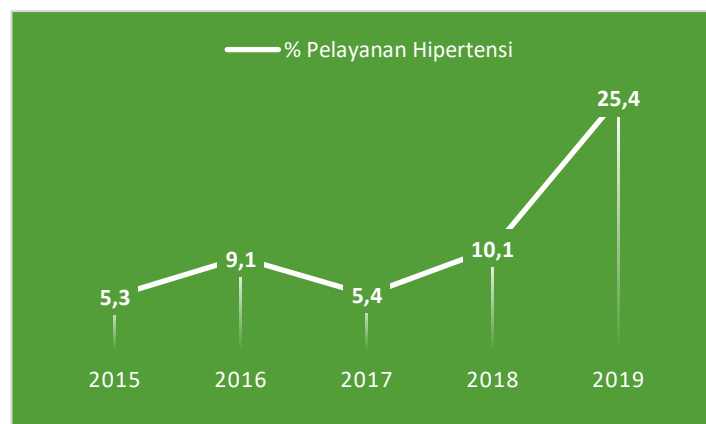
Kasus baru penyakit filariasis di Kabupaten Kotawaringin Timur pada tahun 2019 tidak ditemukan kasus baru filariasis. Hanya kasus kronis dari tahun sebelumnya sebanyak 43 kasus.

D. Pengendalian Penyakit Tidak Menular

1. Hipertensi

Hipertensi merupakan kondisi umum di mana cairan darah dalam tubuh menekan dinding arteri dengan cukup kuat hingga akhirnya menyebabkan masalah kesehatan. Hipertensi apabila tidak ditangani secara dini dapat menyebabkan timbulnya penyakit-penyakit lain. Hipertensi merupakan salah satu penyakit tidak menular yang harus diwaspadai. Cakupan pelayanan hipertensi di Kabupaten Kotawaringin Timur lima tahun terakhir dapat dilihat pada gambar 6.13 berikut :

Gambar 6.13 Cakupan Pelayanan Kasus Hipertensi di Kabupaten Kotawaringin Timur Tahun 2015-2019



Sumber : Bidang P2P Dinkes Kotim Tahun 2019

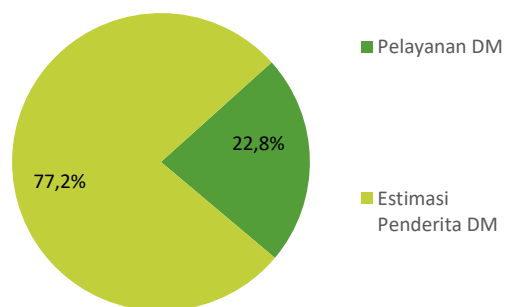
Jumlah pelayanan penyakit hipertensi di Kabupaten Kotawaringin Timur tahun 2019 cenderung mengalami peningkatan dari lima tahun terakhir yaitu sebanyak 8.235 kasus. Dengan estimasi penderita hipertensi sebanyak 81.346 penderita, sehingga didapat cakupannya sebesar 25,4%.

2. Diabetes Melitus

Penyakit Diabetes Melitus (DM) yang juga dikenal sebagai penyakit kencing manis atau penyakit gula darah adalah golongan penyakit kronis yang ditandai dengan peningkatan kadar gula dalam darah sebagai akibat adanya gangguan sistem metabolisme dalam tubuh.

Diabetes melitus bisa berakibat fatal apabila tidak ditangani dan diatasi dengan tepat. Tidak sedikit penderita diabetes melitus yang mengalami komplikasi akibat terlambat dan salah dalam mengatasinya. Estimasi penderita Diabetes Melitus di Kabupaten Kotawaringin Timur pada tahun 2019 sebanyak 19.842 orang dan jumlah yang dilayani sebanyak 4.537 penderita sehingga didapat capaiannya sebesar 22,9%.

**Gambar 6.14 Cakupan Pelayanan Diabetes Melitus
Kabupaten Kotawaringin Timur Tahun 2019**



Sumber : Bidang P2P Dinkes Kotim Tahun 2019

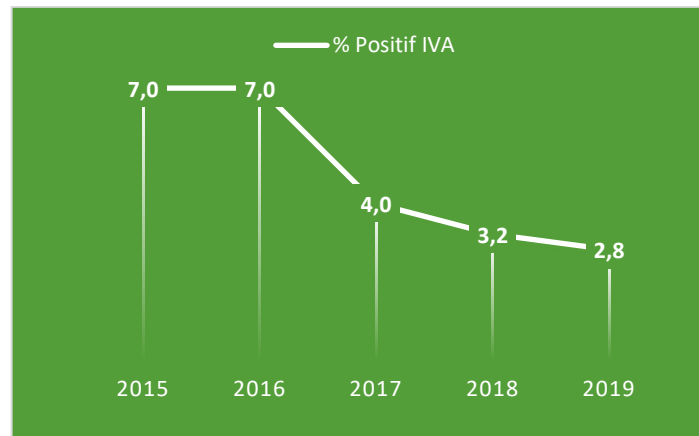
3. Kanker Serviks

Kanker serviks merupakan kanker yang paling sering ditemukan pada usia 30-50 tahun. Deteksi kanker serviks salah satunya dengan pemeriksaan IVA. Pemeriksaan IVA (inspeksi visual dengan asam asetat) merupakan cara sederhana untuk mendeteksi kanker leher rahim sedini mungkin. WHO menyebutkan bahwa IVA dapat mendeteksi lesi tingkat pra kanker (*high-Grade Precancerous Lesions*) dengan sensitivitas sekitar 66-96% dan spesifitas 64-98%. Di Kabupaten Kotawaringin Timur pada tahun 2019 dari 72.870 perempuan berusia 30-50 tahun, 2.119 perempuan atau 2,9% di antaranya melakukan pemeriksaan IVA.

Cakupan deteksi dini pra kanker serviks dengan positif ditemukan lesi pada pemeriksaan kanker serviks di Kabupaten Kotawaringin Timur

pada tahun 2015-2019 dengan metode IVA dapat dilihat pada gambar 6.15 sebagai berikut :

Gambar 6.15 Cakupan Penemuan Pra Kanker Serviks di Kabupaten Kotawaringin Timur Tahun 2015-2019



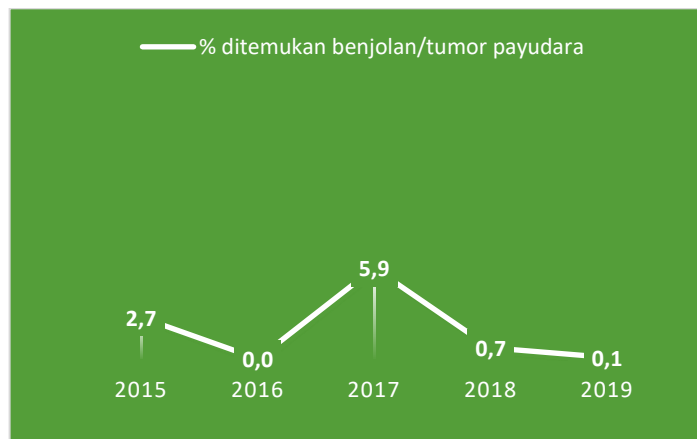
Sumber : Bidang P2P Dinkes Kotim Tahun 2019

Gambar 6.15 menunjukkan persentase kasus pra kanker serviks yang ditemukan dalam pemeriksaan IVA yang dilakukan di Puskesmas selama lima tahun terakhir mengalami penurunan. Pada tahun 2019, jumlah kasus yang ditemukan sebanyak 59 kasus dari 2.119 perempuan yang diperiksa.

4. Kanker Payudara

Kanker payudara merupakan masalah besar di Indonesia maupun di negara lain. Kanker payudara di Indonesia berada di urutan kedua sebagai kanker yang paling sering ditemukan pada perempuan, setelah kanker mulut rahim. Di Kabupaten Kotawaringin Timur kasus kanker payudara (*breast cancer*) belum diketahui angka kejadian secara pasti. Berikut gambaran persentase tumor/benjolan payudara pada perempuan 30-50 tahun di Kabupaten Kotawaringin Timur tahun 2015-2019 :

Gambar 6.16 Cakupan Deteksi Dini Kanker Payudara di Kabupaten Kotawaringin Timur Tahun 2015-2019



Sumber : Bidang P2P Dinkes Kotim Tahun 2019

Gambar 6.16 merupakan cakupan deteksi dini kanker payudara selama lima tahun terakhir. Berdasarkan sampel pemeriksaan tahun 2015, dari 710 perempuan yang diperiksa usia 30-50 tahun terdeteksi sebanyak 19 perempuan terdapat tumor/benjolan payudara atau sekitar 2,7%. Di tahun 2016 dari 500 perempuan yang diperiksa tidak ditemukan benjolan/tumor payudara. Di tahun 2017 terdeteksi sebanyak 181 perempuan atau sekitar 5,9%. terdapat benjolan/tumor payudara dari 3.024 perempuan yang diperiksa. Dan di tahun 2018 dari 442 yang diperiksa terdeteksi sebanyak 3 perempuan terdapat benjolan/tumor payudara atau sekitar 0,6% dari jumlah yang diperiksa. Sedangkan di tahun 2019 terdeteksi 2 perempuan terdapat benjolan/tumor payudara atau sekitar 0,1% dari 2.119 perempuan yang diperiksa.

5. Penyakit Kejiwaan

Penyakit kejiwaan atau disebut dengan gangguan mental adalah pola psikologis atau perilaku yang pada umumnya terkait dengan *stress* atau kelainan mental yang tidak dianggap sebagai bagian dari perkembangan normal manusia. Gangguan tersebut didefinisikan sebagai kombinasi afektif, perilaku, komponen kognitif atau persepsi yang berhubungan dengan fungsi tertentu pada daerah otak atau

sistem saraf yang menjalankan fungsi sosial manusia. Pelayanan kesehatan orang dengan gangguan jiwa (ODGJ) berat di Kabupaten Kotawaringin Timur tahun 2019 sebesar 72,7% atau sebanyak 301 orang dari sasaran ODGJ berat yaitu 414 orang.

BAB VII

KESEHATAN LINGKUNGAN

A. Sarana Air Minum

Air minum yang berkualitas (layak) adalah air minum yang terlindung meliputi air ledeng (keran), keran umum, hydrant umum, terminal air, penampungan air hujan (PAH) atau mata air dan sumur terlindung, sumur bor atau sumur pompa, yang jaraknya minimal 10 meter dari pembuangan kotoran, penampungan limbah, dan pembuangan sampah. Air bersih merupakan sumberdaya berbasis air yang bermutu baik yang harus memenuhi persyaratan, baik kualitas dan sarananya. Syarat-syarat air bersih agar dapat dikonsumsi adalah tidak berasa, tidak berbau dan tidak berwarna.

Pada tahun 2019 di Kabupaten Kotawaringin Timur terdapat 681 sarana air minum, 41,7% di antaranya telah dilakukan Inspeksi Kesehatan Lingkungan (IKL). Hasilnya dari 284 sarana air minum, sebanyak 236 atau 83,1% di antaranya merupakan sarana air minum dengan risiko rendah dan sedang.

Sedangkan untuk sarana air minum yang memenuhi syarat di Kabupaten Kotawaringin Timur tahun 2019 sebanyak 34 sarana air minum dari 38 sarana air minum yang diambil sampelnya.

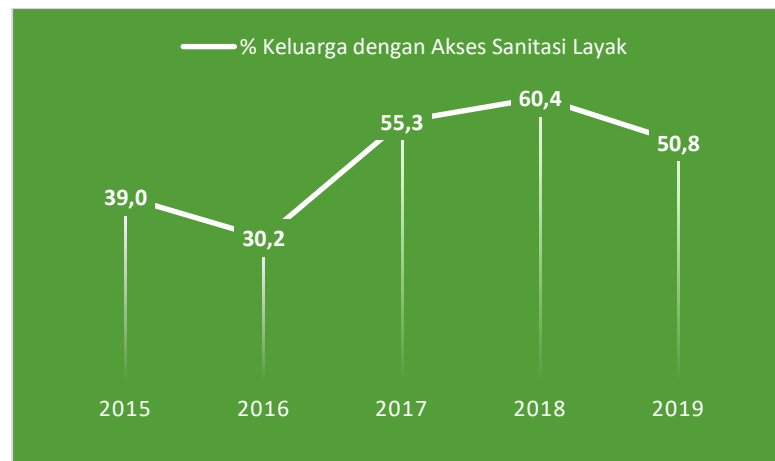
B. Akses Sanitasi Yang Layak (Jamban Sehat)

Sanitasi yang baik merupakan elemen penting yang menunjang kesehatan manusia. Sanitasi berhubungan dengan kesehatan lingkungan berhubungan dengan kesehatan masyarakat. Buruknya kondisi sanitasi akan berdampak negatif di banyak aspek kehidupan mulai dari turunnya kualitas lingkungan hidup masyarakat, meningkatnya jumlah kejadian diare dan munculnya beberapa penyakit. Fasilitas sanitasi yang layak (jamban sehat) adalah fasilitas sanitasi yang memenuhi syarat kesehatan antara lain

dilengkapi dengan leher angsa, tangki septik/Sistem Pengolahan Air Limbah (SPAL), yang digunakan sendiri atau bersama.

Persentase penduduk dengan akses sanitasi yang layak (jamban sehat) di Kabupaten Kotawaringin Timur lima tahun terakhir dapat dilihat pada gambar 7.1 sebagai berikut :

Gambar 7.1 Cakupan Penduduk dengan Akses Sanitasi yang Layak (Jamban Sehat) di Kabupaten Kotawaringin Timur



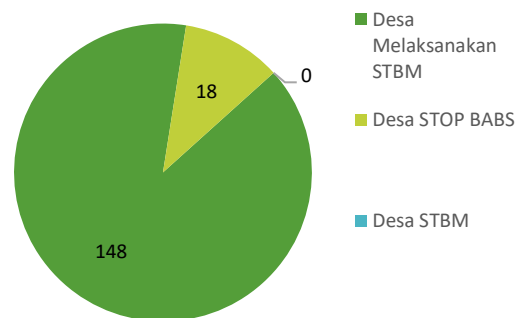
Sumber : Bidang Kesmas Dinkes Kotim Tahun 2019

Gambar 7.1 menunjukkan cakupan penduduk dengan akses sanitasi yang layak di Kabupaten Kotawaringin Timur tahun 2015-2019. Cakupan tertinggi pada tahun 2018 yaitu 60,4% dan terendah pada tahun 2016 yaitu 30,2%. Sedangkan pada tahun 2019 jumlah penduduk dengan akses sanitasi yang layak sebanyak 226.487 penduduk atau sekitar 49,6% dari 456.409 penduduk.

C. Persentase desa STBM

Sanitasi Total Berbasis Masyarakat (STBM) adalah pendekatan untuk mengubah perilaku higienis dan sanitasi melalui pemberdayaan masyarakat dengan cara pemicuan. Pemicuan adalah cara untuk mendorong perubahan perilaku higiene dan sanitasi individu atau masyarakat atas kesadaran sendiri dengan menyentuh perasaan, pola pikir, perilaku, dan kebiasaan individu atau masyarakat.

**Gambar 7.2 Desa Melaksanakan STBM
di Kabupaten Kotawaringin Timur Tahun 2019**



Sumber : Bidang P2P Dinkes Kotim Tahun 2019

Di Kabupaten Kotawaringin Timur tahun 2019 terdapat 185 desa/kelurahan, 148 di antaranya melaksanakan STBM atau sekitar 80% dan 18 desa SBS (Desa Stop BABS) atau sebesar 9,7%. Sedangkan untuk Desa STBM di Kabupaten Kotawaringin Timur tahun 2019 tidak ada.

D. Tempat-Tempat Umum yang Memenuhi Syarat Kesehatan

Tempat-tempat umum (TTU) adalah tempat atau sarana umum yang dipergunakan untuk kegiatan masyarakat dan diselenggarakan oleh pemerintah/swasta atau perorangan antara lain pasar rakyat, sekolah, fasyankes, terminal, bandara, stasiun, pelabuhan, bioskop, hotel dan tempat umum lainnya.

TTU yang memenuhi syarat kesehatan adalah tempat dan fasilitas umum, di mana Kementerian Kesehatan menetapkan minimal sarana pendidikan dan pasar rakyat memenuhi syarat kesehatan. TTU dinyatakan sehat apabila memenuhi persyaratan dalam pencegahan terjadinya masalah kesehatan.

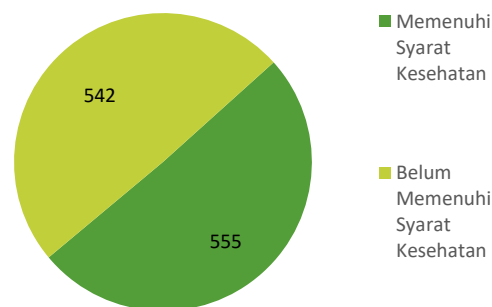
Sarana pendidikan dasar yang dimaksud adalah Sekolah Dasar (SD/MI), Sekolah Menengah Pertama (SMP/MTs) dan yang sederajat milik pemerintah dan swasta terintegrasi.

Pasar rakyat yang dimaksud adalah pasar yang berlokasi permanen, ada pengelola, sebagian besar barang yang diperjualbelikan yaitu

kebutuhan dasar sehari-hari dengan fasilitas infrastruktur sederhana, dan dikelola oleh Pemerintah Daerah dan Badan Usaha Milik Daerah (BUMD).

Sebagai upaya mengurangi risiko TTU menjadi tempat penularan/sumber penyakit, maka dilakukan pemantauan terhadap TTU tersebut, hal ini dikarenakan cakupan tempat-tempat umum menjadi salah satu hal yang diperhitungkan pada indikator kesehatan lingkungan.

**Gambar 7.3 TTU yang Memenuhi Syarat Kesehatan
di Kabupaten Kotawaringin Timur Tahun 2019**



Sumber : Bidang P2P Dinkes Kotim Tahun 2019

Total semua TTU di Kabupaten Kotawaringin Timur tahun 2019 sebanyak 1.097 tempat, 555 di antaranya merupakan TTU yang memenuhi syarat kesehatan atau sebesar 50,6%.

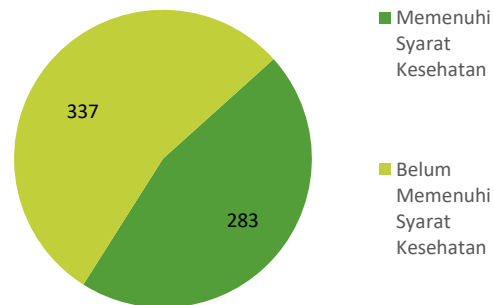
E. Tempat Pengelolaan Makanan Memenuhi Syarat Kesehatan

Tempat Pengelolaan Makanan (TPM) adalah usaha pengelolaan makanan yang meliputi jasaboga atau catering, rumah makan dan restoran, depot air minum, kantin dan makanan jajanan. TPM dinyatakan sehat sesuai dengan Kepmenkes Nomor 1098/MENKES/SK/VII/2003 tentang Persyaratan Higiene Sanitasi Rumah Makan dan Restoran.

Pelaksanaan kegiatan higiene sanitasi pangan merupakan salah satu aspek dalam menjaga keamanan pangan yang harus dilaksanakan secara terstruktur dan terukur dengan kegiatan, sasaran dan ukuran kinerja yang jelas, salah satunya dengan mewujudkan Tempat Pengelolaan Makanan (TPM) yang memenuhi syarat kesehatan. TPM adalah tempat pengelolaan

makanan siap saji yang terdiri dari rumah makan/restoran, jasaboga, depot air minum, sentra makanan jajanan dan kantin sekolah.

**Gambar 7.4 TPM yang Memenuhi Syarat Kesehatan
di Kabupaten Kotawaringin Timur Tahun 2019**



Sumber : Bidang P2P Dinkes Kotim Tahun 2019

Total semua TPM di Kabupaten Kotawaringin Timur tahun 2019 sebanyak 620 tempat, 283 di antaranya merupakan TPM yang memenuhi syarat kesehatan atau sebanyak 45,6%.

**RESUME PROFIL KESEHATAN
KABUPATEN KOTAWARINGIN TIMUR
TAHUN 2019**

NO	INDIKATOR	ANGKA/NILAI				No. Lampiran
		L	P	L + P	Satuan	
I	GAMBARAN UMUM					
1	Luas Wilayah			16.796	Km ²	Tabel 1
2	Jumlah Desa/Kelurahan			185	Desa/Kelurahan	Tabel 1
3	Jumlah Penduduk	241.460	214.949	456.409	Jiwa	Tabel 2
4	Rata-rata jiwa/rumah tangga			3,7	Jiwa	Tabel 1
5	Kepadatan Penduduk /Km ²			27,2	Jiwa/Km ²	Tabel 1
6	Rasio Beban Tanggungan			43,4	per 100 penduduk produktif	Tabel 2
7	Rasio Jenis Kelamin			112,3		Tabel 2
8	Penduduk 15 tahun ke atas melek huruf	84,6	45,4	66,4	%	Tabel 3
9	Penduduk 15 tahun yang memiliki ijazah tertinggi					
	a. SMP/ MTs	18,7	10,1	14,7	%	Tabel 3
	b. SMA/ MA	15,3	8,2	12,0	%	Tabel 3
	c. Sekolah menengah kejuruan	7,8	4,2	6,1	%	Tabel 3
	d. Diploma I/Diploma II	0,6	0,3	0,5	%	Tabel 3
	e. Akademi/Diploma III	1,0	0,5	0,8	%	Tabel 3
	f. S1/Diploma IV	5,7	3,1	4,5	%	Tabel 3
	g. S2/S3 (Master/Doktor)	0,4	0,1	0,2	%	Tabel 3
II	SARANA KESEHATAN					
II.1	Sarana Kesehatan					
10	Jumlah Rumah Sakit Umum			2	RS	Tabel 4
11	Jumlah Rumah Sakit Khusus			0	RS	Tabel 4
12	Jumlah Puskesmas Rawat Inap			8	Puskesmas	Tabel 4
13	Jumlah Puskesmas non-Rawat Inap			13	Puskesmas	Tabel 4
14	Jumlah Puskesmas Keliling			14	Puskesmas keliling	Tabel 4
15	Jumlah Puskesmas pembantu			145	Pustu	Tabel 4
16	Jumlah Apotek			44	Apotek	Tabel 4
17	RS dengan kemampuan pelayanan gadar level 1			100,0	%	Tabel 6

NO	INDIKATOR	ANGKA/NILAI				No. Lampiran
		L	P	L + P	Satuan	
II.2	Akses dan Mutu Pelayanan Kesehatan					
18	Cakupan Kunjungan Rawat Jalan	61,6	82,3	71,3	%	Tabel 5
19	Cakupan Kunjungan Rawat Inap	4,1	4,4	4,2	%	Tabel 5
20	Angka kematian kasar/ <i>Gross Death Rate</i> (GDR) di RS	44,9	66,4	54,6	per 1.000 pasien keluar	Tabel 7
21	Angka kematian murni/ <i>Nett Death Rate</i> (NDR) di RS	18,0	27,4	22,3	per 1.000 pasien keluar	Tabel 7
22	<i>Bed Occupation Rate</i> (BOR) di RS			56,8	%	Tabel 8
23	<i>Bed Turn Over</i> (BTO) di RS			48,6	Kali	Tabel 8
24	<i>Turn of Interval</i> (TOI) di RS			3,2	Hari	Tabel 8
25	<i>Average Length of Stay</i> (ALOS) di RS			3,4	Hari	Tabel 8
26	Puskesmas dengan ketersediaan obat vaksin & essensial			100,00	%	Tabel 9
II.3	Upaya Kesehatan Bersumberdaya Masyarakat (UKBM)					
27	Jumlah Posyandu			331	Posyandu	Tabel 10
28	Posyandu Aktif			5,7	%	Tabel 10
29	Rasio posyandu per 100 balita			0,8	per 100 balita	Tabel 10
30	Posbindu PTM			143	Posbindu PTM	Tabel 10
III	SUMBER DAYA MANUSIA KESEHATAN					
31	Jumlah Dokter Spesialis	20	18	38	Orang	Tabel 11
32	Jumlah Dokter Umum	26	45	71	Orang	Tabel 11
33	Rasio Dokter (spesialis+umum)			8	per 100.000 penduduk	Tabel 11
34	Jumlah Dokter Gigi + Dokter Gigi Spesialis	7	17	24	Orang	Tabel 11
35	Rasio Dokter Gigi (termasuk Dokter Gigi Spesialis)			5	per 100.000 penduduk	Tabel 11
36	Jumlah Bidan		348		Orang	Tabel 12
37	Rasio Bidan per 100.000 penduduk		76		per 100.000 penduduk	Tabel 12
38	Jumlah Perawat	259	318	577	Orang	Tabel 12
39	Rasio Perawat per 100.000 penduduk			126	per 100.000 penduduk	Tabel 12
40	Jumlah Tenaga Kesehatan Masyarakat	1	5	6	Orang	Tabel 13
41	Jumlah Tenaga Sanitasi	11	16	27	Orang	Tabel 13
42	Jumlah Tenaga Gizi	5	36	41	Orang	Tabel 13
43	Jumlah Tenaga Kefarmasian	17	46	63	Orang	Tabel 15

NO	INDIKATOR	ANGKA/NILAI				No. Lampiran
		L	P	L + P	Satuan	
IV	PEMBIAYAAN KESEHATAN					
44	Peserta Jaminan Pemeliharaan Kesehatan			95,5	%	Tabel 17
45	Desa yang memanfaatkan dana desa untuk kesehatan			100,0	%	Tabel 18
46	Total anggaran kesehatan			Rp227.941.540.060	Rp	Tabel 19
47	APBD kesehatan terhadap APBD kab/kota			10,9	%	Tabel 19
48	Anggaran kesehatan perkapita			Rp499.424	Rp	Tabel 19
V	KESEHATAN KELUARGA					
V.1	Kesehatan Ibu					
49	Jumlah Lahir Hidup	4.656	4.356	9.012	Orang	Tabel 20
50	Angka Lahir Mati (dilaporkan)	5,3	3,2	4,3	per 1.000 Kelahiran Hidup	Tabel 20
51	Jumlah Kematian Ibu		16		Ibu	Tabel 21
52	Angka Kematian Ibu (dilaporkan)		177,5		per 100.000 Kelahiran Hidup	Tabel 21
53	Kunjungan Ibu Hamil (K1)		89,4		%	Tabel 23
54	Kunjungan Ibu Hamil (K4)		85,0		%	Tabel 23
55	Ibu hamil dengan imunisasi Td2+		25,8		%	Tabel 24
56	Ibu Hamil Mendapat Tablet Tambah Darah 90		79,5		%	Tabel 27
57	Persalinan ditolong Tenaga Kesehatan		88,0		%	Tabel 23
58	Persalinan ditolong Tenaga Kesehatan di Fasyankes		82,3		%	Tabel 23
59	Pelayanan Ibu Nifas KF3		80,5		%	Tabel 23
60	Ibu Nifas Mendapat Vitamin A		73,3		%	Tabel 23
61	Penanganan komplikasi kebidanan		58,4		%	Tabel 30
62	Peserta KB Aktif			55,8	%	Tabel 28
63	Peserta KB Pasca Persalinan			17,9	%	Tabel 29
V.2	Kesehatan Anak					
64	Jumlah Kematian Neonatal	57	30	87	neonatal	Tabel 31
65	Angka Kematian Neonatal (dilaporkan)	12,2	6,9	9,7	per 1.000 Kelahiran Hidup	Tabel 31
66	Jumlah Bayi Mati	61	35	96	bayi	Tabel 31
67	Angka Kematian Bayi (dilaporkan)	13,1	8,0	10,7	per 1.000 Kelahiran Hidup	Tabel 31
68	Jumlah Balita Mati	64	37	101	Balita	Tabel 31
69	Angka Kematian Balita (dilaporkan)	13,7	8,5	11,2	per 1.000 Kelahiran Hidup	Tabel 31
70	Penanganan komplikasi Neonatal	15,2	12,1	13,7	%	Tabel 30

NO	INDIKATOR	ANGKA/NILAI				No. Lampiran
		L	P	L + P	Satuan	
71	Bayi baru lahir ditimbang	100,0	100,0	100,0	%	Tabel 33
72	Berat Badan Bayi Lahir Rendah (BBLR)	0,2	0,3	0,3	%	Tabel 33
73	Kunjungan Neonatus 1 (KN 1)	89,3	87,9	88,6	%	Tabel 34
74	Kunjungan Neonatus 3 kali (KN Lengkap)	81,4	81,1	81,2	%	Tabel 34
75	Bayi yang diberi ASI Eksklusif			49,8	%	Tabel 35
76	Pelayanan kesehatan bayi	71,4	75,8	73,5	%	Tabel 36
77	Desa/Kelurahan UCI			65,4	%	Tabel 37
78	Cakupan Imunisasi Campak/MR pada Bayi	90,7	93,6	92,1	%	Tabel 39
79	Imunisasi dasar lengkap pada bayi	90,2	92,9	91,5	%	Tabel 39
80	Bayi Mendapat Vitamin A			53,8	%	Tabel 41
81	Anak Balita Mendapat Vitamin A			66,1	%	Tabel 41
82	Pelayanan kesehatan balita	58,1	58,3	58,2	%	Tabel 42
83	Balita ditimbang (D/S)	37,8	40,5	39,2	%	Tabel 43
84	Balita gizi kurang (BB/umur)			0,1	%	Tabel 44
85	Balita pendek (TB/umur)			0,1	%	Tabel 44
86	Balita kurus (BB/TB)			0,0		Tabel 44
87	Cakupan Penjangkaran Kesehatan Siswa Kelas 1 SD/MI			98,2	%	Tabel 45
88	Cakupan Penjangkaran Kesehatan Siswa Kelas 7 SMP/MTs			98,7	%	Tabel 45
89	Cakupan Penjangkaran Kesehatan Siswa Kelas 10 SMA/MA			94,6	%	Tabel 45
90	Pelayanan kesehatan pada usia pendidikan dasar			98,2	%	Tabel 45
V.3 Kesehatan Usia Produktif dan Usia Lanjut						
91	Pelayanan Kesehatan Usia Produktif	46,5	46,4	46,4	%	Tabel 48
92	Pelayanan Kesehatan Usila (60+ tahun)	58,3	122,3	87,5	%	Tabel 49
VI PENGENDALIAN PENYAKIT						
VI.1 Pengendalian Penyakit Menular Langsung						
93	Persentase orang terduga TBC mendapatkan pelayanan kesehatan sesuai standar			100,00	%	Tabel 51
94	CNR seluruh kasus TBC			119	per 100.000 penduduk	Tabel 51
95	Case detection rate TBC			12,97	%	Tabel 51

NO	INDIKATOR	ANGKA/NILAI				No. Lampiran
		L	P	L + P	Satuan	
96	Cakupan penemuan kasus TBC anak			4,76	%	Tabel 51
97	Angka kesembuhan BTA+	4,9	4,3	4,7	%	Tabel 52
98	Angka pengobatan lengkap semua kasus TBC	2,2	3,1	2,6	%	Tabel 52
99	Angka keberhasilan pengobatan (<i>Success Rate</i>) semua kasus TBC	5,0	5,3	5,1	%	Tabel 52
100	Jumlah kematian selama pengobatan tuberkulosis			0,4	per 100.000 penduduk	Tabel 52
101	Penemuan penderita pneumonia pada balita			1,9	%	Tabel 53
102	Puskesmas yang melakukan tatalaksana standar pneumonia min 60%			100,0	%	Tabel 53
103	Jumlah Kasus HIV	45	32	77	Kasus	Tabel 54
104	Jumlah Kasus Baru AIDS	29	11	40	Kasus	Tabel 55
105	Jumlah Kematian akibat AIDS	6	2	8	Jiwa	Tabel 55
106	Persentase Diare ditemukan dan ditangani pada balita			35,9	%	Tabel 56
107	Persentase Diare ditemukan dan ditangani pada semua umur			46,7	%	Tabel 56
108	Jumlah Kasus Baru Kusta (PB+MB)	13	7	20	Kasus	Tabel 57
109	Angka penemuan kasus baru kusta (NCDR)	5	3	4	per 100.000 penduduk	Tabel 57
110	Persentase Kasus Baru Kusta anak 0-14 Tahun			25,0	%	Tabel 58
111	Persentase Cacat Tingkat 0 Penderita Kusta			60,0	%	Tabel 58
112	Persentase Cacat Tingkat 2 Penderita Kusta			15,0	%	Tabel 58
113	Angka Cacat Tingkat 2 Penderita Kusta			6,6	per 100.000 penduduk	Tabel 58
114	Angka Prevalensi Kusta			0,6	per 10.000 Penduduk	Tabel 59
115	Penderita Kusta PB Selesai Berobat (RFT PB)	0,0	0,0	0,0	%	Tabel 60
116	Penderita Kusta MB Selesai Berobat (RFT MB)	100,0	100,0	100,0	%	Tabel 60
VI.2	Pengendalian Penyakit yang Dapat Dicegah dengan Imunisasi					
117	AFP Rate (non polio) < 15 tahun			4,7	per 100.000 penduduk <15 tahun	Tabel 61
118	Jumlah kasus difteri	0	0	0	Kasus	Tabel 62
119	<i>Case fatality rate</i> difteri			0,0	%	Tabel 62
120	Jumlah kasus pertusis	0	0	0	Kasus	Tabel 62
121	Jumlah kasus tetanus neonatorum	0	0	0	Kasus	Tabel 62
122	<i>Case fatality rate</i> tetanus neonatorum			0,0	%	Tabel 62
123	Jumlah kasus hepatitis B	4	3	7	Kasus	Tabel 62

NO	INDIKATOR	ANGKA/NILAI				No. Lampiran
		L	P	L + P	Satuan	
124	Jumlah kasus suspek campak	22	19	41	Kasus	Tabel 62
125	Insiden rate suspek campak	4,8	4,2	9,0	per 100.000 penduduk	Tabel 62
126	KLB ditangani < 24 jam			0,0	%	Tabel 63
VI.3 Pengendalian Penyakit Tular Vektor dan Zoonotik						
127	Angka kesakitan (<i>incidence rate</i>) DBD	21,3	17,3	38,6	per 100.000 penduduk	Tabel 65
128	Angka kematian (<i>case fatality rate</i>) DBD	4,1	2,5	3,4	%	Tabel 65
129	Angka kesakitan malaria (<i>annual parasit incidence</i>)	0,0	0,0	0,0	per 1.000 penduduk	Tabel 66
130	Konfirmasi laboratorium pada suspek malaria			100,0	%	Tabel 66
131	Pengobatan standar kasus malaria positif			0,0	%	Tabel 66
132	<i>Case fatality rate</i> malaria	0,0	0,0	0,0	%	Tabel 66
133	Penderita kronis filariasis	31	3	34	Kasus	Tabel 67
VI.4 Pengendalian Penyakit Tidak Menular						
135	Penderita Hipertensi Mendapat Pelayanan Kesehatan	25,4	25,3	25,4	%	Tabel 68
136	Penyandang DM mendapatkan pelayanan kesehatan sesuai standar			22,9	%	Tabel 69
138	Deteksi Dini Kanker Leher Rahim dan Kanker Payudara		2,9		% perempuan usia 30-50 tahun	Tabel 70
139	Persentase IVA positif pada perempuan usia 30-50 tahun		2,8		%	Tabel 70
140	% tumor/benjolan payudara pada perempuan 30-50 tahun		0,1		%	Tabel 70
141	Pelayanan Kesehatan Orang dengan Gangguan Jiwa Berat			72,7	%	Tabel 71
VII KESEHATAN LINGKUNGAN						
142	Sarana air minum dengan risiko rendah dan sedang			83,1	%	Tabel 72
143	Sarana air minum memenuhi syarat			89,5	%	Tabel 72
144	Penduduk dengan akses terhadap sanitasi yang layak (jamban sehat)			49,6	%	Tabel 73
145	Desa STBM			0,0	%	Tabel 74
146	Tempat-tempat umum memenuhi syarat kesehatan			50,6	%	Tabel 75
147	Tempat pengelolaan makanan memenuhi syarat kesehatan			45,6	%	Tabel 76

TABEL 1

LUAS WILAYAH, JUMLAH DESA/KELURAHAN, JUMLAH PENDUDUK, JUMLAH RUMAH TANGGA,
DAN KEPADATAN PENDUDUK MENURUT KECAMATAN
KABUPATEN KOTAWARINGIN TIMUR
TAHUN 2019

NO	KECAMATAN	LUAS WILAYAH (km^2)	JUMLAH			JUMLAH PENDUDUK	JUMLAH RUMAH TANGGA	RATA-RATA JIWA/RUMAH TANGGA	KEPADATAN PENDUDUK <i>per km²</i>
			DESA	KELURAHAN	DESA + KELURAHAN				
1	2	3	4	5	6	7	8	9	10
1	Teluk Sampit	610	6		6	10.588	3.257	3	17
2	Mentaya Hilir Selatan	318	8	2	10	24.649	7.627	3	78
3	Pulau Hanaut	620	14		14	18.336	5.856	3	30
4	Mentawa Baru Ketapa	726	6	5	11	88.116	29.395	3	121
5	Seranau	548	5	1	6	10.979	3.501	3	20
6	Mentaya Hilir Utara	725	7	-	7	17.943	4.821	4	25
7	Kota Besi	1.889	9	2	11	20.162	5.425	4	11
8	Telawang	317	6	-	6	22.643	4.541	5	71
9	Baamang	639	1	5	6	60.006	19.971	3	94
10	Cempaga	1.253	8		8	27.241	6.381	4	22
11	Cempaga Hulu	1.183	11		11	33.219	5.453	6	28
12	Parenggean	493	14	1	15	29.665	7.789	4	60
13	Tualan Hulu	1.091	11		11	12.176	2.098	6	11
14	Mentaya Hulu	1.713	15	1	16	29.311	5.389	5	17
15	Bukit Santuai	1.636	14		14	13.397	2.495	5	8
16	Antang Kalang	1.579	15		15	16.550	3.560	5	10
17	Telaga Antang	1.456	18		18	21.428	5.458	4	15
KABUPATEN/KOTA		16.796	168	17	185	456.409	123.017	3,7	27,2

Sumber: - BPS Kab. Kotawaringin Timur Tahun 2019

TABEL 2

JUMLAH PENDUDUK MENURUT JENIS KELAMIN DAN KELOMPOK UMUR
KABUPATEN KOTAWARINGIN TIMUR
TAHUN 2019

NO	KELOMPOK UMUR (TAHUN)	JUMLAH PENDUDUK			
		LAKI-LAKI	PEREMPUAN	LAKI-LAKI+PEREMPUAN	RASIO JENIS KELAMIN
1	2	3	4	5	6
1	0 - 4	22.298	21.724	44.022	102,6
2	5 - 9	21.008	20.266	41.274	103,7
3	10 - 14	20.560	19.210	39.770	107,0
4	15 - 19	19.917	18.763	38.680	106,2
5	20 - 24	20.894	18.880	39.774	110,7
6	25 - 29	22.582	19.606	42.188	115,2
7	30 - 34	22.403	19.997	42.400	112,0
8	35 - 39	21.933	18.842	40.775	116,4
9	40 - 44	20.089	16.778	36.867	119,7
10	45 - 49	16.181	13.086	29.267	123,7
11	50 - 54	12.324	9.693	22.017	127,1
12	55 - 59	8.897	7.068	15.965	125,9
13	60 - 64	5.773	4.655	10.428	124,0
14	65 - 69	3.208	3.002	6.210	106,9
15	70 - 74	1.904	1.910	3.814	99,7
16	75+	1.489	1.469	2.958	101,4
KABUPATEN/KOTA		241.460	214.949	456.409	112,3
ANGKA BEBAN TANGGUNGAN (DEPENDENCY RATIO)				43	

Sumber: - BPS Kab. Kotawaringin Timur Tahun 2019

TABEL 3

PENDUDUK BERUMUR 15 TAHUN KE ATAS YANG MELEK HURUF
DAN IJAZAH TERTINGGI YANG DIPEROLEH MENURUT JENIS KELAMIN
KABUPATEN KOTAWARINGIN TIMUR
TAHUN 2019

NO	VARIABEL	JUMLAH			PERSENTASE		
		LAKI-LAKI	PEREMPUAN	LAKI-LAKI+ PEREMPUAN	LAKI-LAKI	PEREMPUAN	LAKI-LAKI+ PEREMPUAN
1	2	3	4	5	6	7	8
1	PENDUDUK BERUMUR 15 TAHUN KE ATAS	177.594	153.749	331.343			
2	PENDUDUK BERUMUR 15 TAHUN KE ATAS YANG MELEK HURUF	150.166	69.870	220.036	84,6	45,4	66,4
3	PERSENTASE PENDIDIKAN TERTINGGI YANG DITAMATKAN:						
	a. TIDAK MEMILIKI IJAZAH SD	28.081	13.066	41.147	15,8	8,5	12,4
	b. SD/MI	34.299	15.959	50.258	19,3	10,4	15,2
	c. SMP/ MTs	33.237	15.464	48.701	18,7	10,1	14,7
	d. SMA/ MA	27.183	12.648	39.831	15,3	8,2	12,0
	e. SEKOLAH MENENGAH KEJURUAN	13.881	6.459	20.340	7,8	4,2	6,1
	f. DIPLOMA I/DIPLOMA II	1.087	519	1.606	0,6	0,3	0,5
	g. AKADEMI/DIPLOMA III	1.715	785	2.500	1,0	0,5	0,8
	h. S1/DIPLOMA IV	10.035	4.831	14.866	5,7	3,1	4,5
	i. S2/S3 (MASTER/DOKTOR)	648	139	787	0,4	0,1	0,2

Sumber: - BPS Kab. Kotawaringin Timur Tahun 2019

TABEL 4

JUMLAH SARANA KESEHATAN MENURUT KEPEMILIKAN
KABUPATEN KOTAWARINGIN TIMUR
TAHUN 2019

NO	FASILITAS KESEHATAN	PEMILIKAN/PENGELOLA						
		KEMENKES	PEM.PROV	PEM.KAB/KOTA	TNI/POLRI	BUMN	SWASTA	JUMLAH
1	2	3	4	5	6	7	8	9
RUMAH SAKIT								
1	RUMAH SAKIT UMUM			2				2
2	RUMAH SAKIT KHUSUS							-
PUSKESMAS DAN JARINGANNYA								
1	PUSKESMAS RAWAT INAP			8				8
	- JUMLAH TEMPAT TIDUR			61				61
2	PUSKESMAS NON RAWAT INAP			13				13
3	PUSKESMAS KELILING			14				14
4	PUSKESMAS PEMBANTU			145				145
SARANA PELAYANAN LAIN								
1	RUMAH BERSALIN							-
2	KLINIK PRATAMA			1	1		29	31
3	KLINIK UTAMA							-
4	BALAI PENGOBATAN							-
5	PRAKTIK DOKTER BERSAMA							-
6	PRAKTIK DOKTER UMUM PERORANGAN						31	31
7	PRAKTIK DOKTER GIGI PERORANGAN						12	12
8	PRAKTIK DOKTER SPESIALIS PERORANGAN						12	12
9	PRAKTIK PENGOBATAN TRADISIONAL							-
10	BANK DARAH RUMAH SAKIT			1				1
11	UNIT TRANSFUSI DARAH			1				1
12	LABORATORIUM KESEHATAN			1				1
SARANA PRODUKSI DAN DISTRIBUSI KEFARMASIAN								
1	INDUSTRI FARMASI							-
2	INDUSTRI OBAT TRADISIONAL							-
3	USAHA MIKRO OBAT TRADISIONAL							-
4	PRODUKSI ALAT KESEHATAN							-
5	PEDAGANG BESAR FARMASI							-
6	APOTEK			1	1		42	44
7	APOTEK PRB							-
8	TOKO OBAT						4	4
9	TOKO ALKES						1	1

Sumber: Bidang Pelayanan Kesehatan Dinkes Kotm Tahun 2019

TABEL 5

JUMLAH KUNJUNGAN PASIEN BARU RAWAT JALAN, RAWAT INAP, DAN KUNJUNGAN GANGGUAN JIWA DI SARANA PELAYANAN KESEHATAN
KABUPATEN/KOTA KOTAWARINGIN TIMUR
TAHUN 2019

NO	SARANA PELAYANAN KESEHATAN	JUMLAH KUNJUNGAN						KUNJUNGAN GANGGUAN JIWA		
		RAWAT JALAN			RAWAT INAP			JUMLAH		
		L	P	L+P	L	P	L+P	L	P	L+P
1	2	3	4	5	6	7	8	9	10	11
JUMLAH KUNJUNGAN		148.665	176.885	325.550	9.844	9.389	19.233	359	227	586
JUMLAH PENDUDUK KAB/KOTA		241.460	214.949	456.409	241.460	214.949	456.409			
CAKUPAN KUNJUNGAN (%)		61,6	82,3	71,3	4,1	4,4	4,2			
A	Fasilitas Pelayanan Kesehatan Tingkat Pertama									
1	Puskesmas									
	Uiung Pandaran	813	1.158	1.971			-			-
	Bapinang	2.636	4.832	7.468			-			-
	Samuda	3.812	6.454	10.266			-			-
	Baendang	4.963	7.691	12.654	1		1			-
	Ketapang 1	7.334	9.224	16.558			-			-
	Ketapang 2	8.007	13.188	21.195			-			-
	Pasir Putih	3.587	4.361	7.948			-			-
	Baamanq 1	7.330	10.344	17.674			-			-
	Baamanq 2	7.411	8.301	15.712			-			-
	Mentaya Seberang	3.888	6.521	10.409			-	12	13	25
	Kota Besi	7.536	7.774	15.310			-	276	149	425
	Sebabi	7.076	7.767	14.843			-			-
	Cempaka Mulia	5.921	8.233	14.154	194	201	395	19	16	35
	Pundu	2.301	2.270	4.571			-			-
	Parenggean 1	8.740	10.152	18.892			-			-
	Parenggean 2	5.152	9.473	14.625			-			-
	Luwuk Sampun	428	502	930			-		2	2
	Kuala Kuayan	2.617	2.904	5.521	328	243	571	22	5	27
	Tumbang Penyahuan	1.868	1.746	3.614			-			-
	Tumbang Sandai	1.108	1.409	2.517			-			-
	Tumbang Kalang	1.039	1.804	2.843	164	137	301	30	42	72
2	Klinik Pratama									
	Klinik PT. Karya Makmur Abadi	1.357	682	2.039	52	20	72			-
	Klinik PT. Menteng Jaya Sawit Perdana (MJSP)	854	923	1.777			-			-
	Klinik PT. KMB	3.145	2.972	6.117			-			-
	Klinik PT. MUSTIKA SEMBULUH	6.759	4.588	11.347			-			-
3	Praktik Mandiri Dokter									
4	Praktik Mandiri Dokter Gigi									
5	Praktik Mandiri Bidan									
SUB JUMLAH I		105.682	135.273	240.955	739	601	1.340	359	227	586
B	Fasilitas Pelayanan Kesehatan Tingkat Lanjut									
1	Klinik Utama									
2	RS Umum									
	RS Pratama Parenggean	4.667	5.951	10.618	914	1.164	2.078			
	RSUD dr. Murjani	38.316	35.661	73.977	8.191	7.624	15.815			
3	RS Khusus									
4	Praktik Mandiri Dokter Spesialis									
SUB JUMLAH II		42.983	41.612	84.595	9.105	8.788	17.893	-	-	-

Sumber: Sekretariat Dinkes Kotim Tahun 2019

Catatan: Puskesmas non rawat inap hanya melayani kunjungan rawat jalan

TABEL 6

PERSENTASE RUMAH SAKIT DENGAN KEMAMPUAN PELAYANAN GAWAT DARURAT (GADAR) LEVEL I
KABUPATEN KOTAWARINGIN TIMUR
TAHUN 2019

NO	RUMAH SAKIT	JUMLAH	MEMPUNYAI KEMAMPUAN YAN. GADAR LEVEL I	
			JUMLAH	%
1	2	3	4	5
1	RUMAH SAKIT UMUM	2	2	100,0
2	RUMAH SAKIT KHUSUS	0	0	0,0
KABUPATEN/KOTA		2	2	100,0

Sumber: Bidang Pelayanan Kesehatan Dinkes Kotim Tahun 2019

TABEL 7

ANGKA KEMATIAN PASIEN DI RUMAH SAKIT
KABUPATEN KOTAWARINGIN TIMUR
TAHUN 2019

NO	NAMA RUMAH SAKIT ^a	JUMLAH TEMPAT TIDUR	PASIE N KELUAR (HIDUP + MATI)			PASIE N KELUAR MATI			PASIE N KELUAR MATI ≥ 48 JAM DIRAWAT			<i>Gross Death Rate</i>			<i>Net Death Rate</i>		
			L	P	L + P	L	P	L + P	L	P	L + P	L	P	L + P	L	P	L + P
1	2	3	4	5	6	7	8	9	10	11	12	13	14	15	16	17	18
1	RS Pratama Parenggean	40	1.143	935	2.078	18	17	35	15	10	25	15,92	17,97	16,84	13,12	10,69	12,03
3	RS dr. Murjani	252	6.677	5.446	12.123	333	407	740	126	165	291	49,87	74,73	61,04	18,87	30,30	24,00
KABUPATEN/KOTA		292	7.820	6.381	14.201	351	424	775	141	175	316	44,9	66,4	54,6	18,0	27,4	22,3

Sumber: Bidang Pelayanan Kesehatan Dinkes Kotim Tahun 2019

Keterangan: ^a termasuk rumah sakit swasta

TABEL 8

INDIKATOR KINERJA PELAYANAN DI RUMAH SAKIT
KABUPATEN KOTAWARINGIN TIMUR
TAHUN 2019

NO	NAMA RUMAH SAKIT ^a	JUMLAH TEMPAT TIDUR	PASIEN KELUAR (HIDUP + MATI)	JUMLAH HARI PERAWATAN	JUMLAH LAMA DIRAWAT	BOR (%)	BTO (KALI)	TOI (HARI)	ALOS (HARI)
1	2	3	4	5	6	7	8	9	10
1	RS Pratama Parenggean	40	2.078	5.547	5.547	37,99	51,95	4,36	2,67
2	RS dr. Murjani	252	12.123	54.967	43.404	59,76	48,11	3,05	3,58
KABUPATEN/KOTA		292	14.201	60.514	48.951	56,8	48,6	3,2	3,4

Sumber: Bidang Pelayanan Kesehatan Dinkes Kotim Tahun 2019

Keterangan: ^a termasuk rumah sakit swasta

TABEL 9

PERSENTASE PUSKESMAS DENGAN KETERSEDIAAN OBAT DAN VAKSIN ESENSIAL
KABUPATEN/KOTA KOTAWARINGIN TIMUR
TAHUN 2019

NO	KECAMATAN	PUSKESMAS	KETERSEDIAAN OBAT & VAKSIN ESENSIAL*
1	2	3	4
1	Teluk Sampit	Ujung Pandaran	V
2	Pulau Hanaut	Bapinang	V
3	Mentaya Hilir Selatan	Samuda	V
4	Mentaya Hilir Utara	Bagendang	V
5	Mentawa Batu Ketapang	Ketapang 1	V
		Ketapang 2	V
		Pasir Putih	V
6	Baamang	Baamang 1	V
		Baamang 2	V
7	Seranau	Mentaya Seberang	V
8	Kota Besi	Kota Besi	V
9	Telawang	Sebabi	V
10	Cempaga	Cempaka Mulia	V
11	Cempaga Hulu	Pundu	V
12	Parenggean	Parenggean 1	V
		Parenggean 2	V
13	Tualan Hulu	Luwuk Sampun	V
14	Mentaya Hulu	Kuala Kuayan	V
15	Bukit Santuei	Tumbang Penyahuan	V
16	Telaga Antang	Tumbang Sangai	V
17	Antang Kalang	Tumbang Kalang	V
JUMLAH PUSKESMAS YANG MEMILIKI 80% OBAT DAN VAKSIN ESENSIAL			21
JUMLAH PUSKESMAS YANG MELAPOR			21
% PUSKESMAS DENGAN KETERSEDIAAN OBAT & VAKSIN ESENSIAL			100,00

Sumber: Bidang P2P Dinkes Kotim Tahun 2019

Keterangan: *) beri tanda "V" jika puskesmas memiliki obat dan vaksin esensial $\geq 80\%$

*) beri tanda "X" jika puskesmas memiliki obat dan vaksin esensial $< 80\%$

*) jika puskesmas tersebut tidak melapor, mohon dikosongkan atau tidak memberi tanda "V" maupun "X"

TABEL 10

JUMLAH POSYANDU DAN POSBINDU PTM* MENURUT KECAMATAN DAN PUSKESMAS
KABUPATEN KOTAWARINGIN TIMUR
TAHUN 2019

NO	KECAMATAN	PUSKESMAS	STRATA POSYANDU									POSYANDU AKTIF*		JUMLAH POSBINDU PTM**
			PRATAMA		MADYA		PURNAMA		MANDIRI		JUMLAH			
			JUMLAH	%	JUMLAH	%	JUMLAH	%	JUMLAH	%		JUMLAH	%	
1	2	3	4	5	6	7	8	9	10	11	12	13	14	15
1	Teluk Sampit	Ujung Pandaran	-	-	9	100	-	-	-	-	9	-	-	2
2	Pulau Hanaut	Bapinang	24	89	3	11	-	-	-	-	27	-	-	10
3	Mentaya Hilir Selatan	Samuda	9	56	4	25	3	19	-	-	16	3	19	11
4	Mentaya Hilir Utara	Bagendang	8	57	6	43	-	-	-	-	14	-	-	2
5	Mentawa Batu Ketapa	Ketapang 1	6	46	7	54	-	-	-	-	13	-	-	7
		Ketapang 2	-	-	6	46	7	54	-	-	13	7	54	6
		Pasir Putih	7	88	1	13	-	-	-	-	8	-	-	4
6	Baamang	Baamang 1	5	71	1	14	1	14	-	-	7	1	14	2
		Baamang 2	10	83	1	8	-	-	1	8	12	1	8	4
7	Seranau	Mentaya Seberang	8	100	-	-	-	-	-	-	8	-	-	6
8	Kota Besi	Kota Besi	15	94	-	-	-	-	1	6	16	1	6	11
9	Telawang	Sebabi	1	4	22	92	-	-	1	4	24	1	4	7
10	Cempaga	Cempaka Mulia	10	50	10	50	-	-	-	-	20	-	-	8
11	Cempaga Hulu	Pundu	24	92	2	8	-	-	-	-	26	-	-	7
12	Parenggean	Parenggean 1	17	71	6	25	1	4	-	-	24	1	4	10
		Parenggean 2	5	45	4	36	2	18	-	-	11	2	18	7
13	Tualan Hulu	Luwuk Sampun	2	20	7	70	1	10	-	-	10	1	10	5
14	Mentaya Hulu	Kuala Kuayan	24	92	2	8	-	-	-	-	26	-	-	12
15	Bukit Santuei	Tumbang Penyahuan	11	85	2	15	-	-	-	-	13	-	-	6
16	Telaga Antang	Tumbang Sangai	-	-	17	94	1	6	-	-	18	1	6	5
17	Antang Kalang	Tumbang Kalang	7	44	9	56	-	-	-	-	16	-	-	11
JUMLAH (KAB/KOTA)			193	58,3	119	36,0	16	4,8	3	0,9	331	19	5,7	143
RASIO POSYANDU PER 100 BALITA												0,8		

Sumber: Bidang Kesmas Dinkes Kotim Tahun 2019

*Posyandu aktif: posyandu purnama + mandiri

**PTM: Penyakit Tidak Menular

TABEL 11

JUMLAH TENAGA MEDIS DI FASILITAS KESEHATAN
KABUPATEN KOTAWARINGIN TIMUR
TAHUN 2019

NO	UNIT KERJA	DR SPESIALIS ^a			DOKTER UMUM			TOTAL			DOKTER GIGI			DOKTER GIGI SPESIALIS			TOTAL		
		L	P	L+P	L	P	L+P	L	P	L+P	L	P	L+P	L	P	L+P	L	P	L+P
1	2	3	4	5	6	7	8	9	10	11	12	13	14	15	16	17	18	19	20
1	Ujung Pandaran			-	1		1	1	-	1		1	1			-	-	1	1
2	Bapinang			-	1	1	2	1	1	2			-			-	-	-	-
3	Samuda			-	2	1	3	2	1	3		1	1			-	-	1	1
4	Bagendang			-		1	1	-	1	1	1		1			-	1	-	1
5	Ketapang 1			-	1	4	5	1	4	5		2	2			-	-	2	2
6	Ketapang 2			-		4	4	-	4	4	1		1			-	1	-	1
7	Pasir Putih			-		2	2	-	2	2	1		1			-	1	-	1
8	Baamang 1			-	2	1	3	2	1	3		1	1			-	-	1	1
9	Baamang 2			-		4	4	-	4	4		2	2			-	-	2	2
10	Mentaya Seberang			-	1	1	2	1	1	2		1	1			-	-	1	1
11	Kota Besi			-		2	2	-	2	2	1		1			-	1	-	1
12	Sebabi			-	1	2	3	1	2	3			-			-	-	-	-
13	Cempaka Mulia			-		2	2	-	2	2		1	1			-	-	1	1
14	Pundu			-	1	1	2	1	1	2		1	1			-	-	1	1
15	Parenggean 1			-	2		2	2	-	2		1	1			-	-	1	1
16	Parenggean 2			-	1		1	1	-	1			-			-	-	-	-
17	Luwuk Sampun			-			-	-	-	-			-			-	-	-	-
18	Kuala Kuayan			-	1	1	2	1	1	2			-			-	-	-	-
19	Tumbang Penyahuan			-			-	-	-	-			-			-	-	-	-
20	Tumbang Sangai			-	1	1	2	1	1	2		1	1			-	-	1	1
21	Tumbang Kalang			-	1		1	1	-	1	1		1			-	1	-	1
JUMLAH		-	-	-	16	28	44	16	28	44	5	12	17	-	-	-	5	12	17
1	RS Pratama Parenggean	1		1	2	3	5	3	3	6			-			-	-	-	-
2	RS Pratama Samuda			-	1	3	4	1	3	4		1	1			-	-	1	1
3	RS dr. Murjani	19	18	37	7	11	18	26	29	55	2	4	6			-	2	4	6
SARANA PELAYANAN KESEHATAN LAIN																			
KLINIK DI INSTITUSI DIKNAKES/DIKLAT				-			-	-	-	-			-			-	-	-	-
KLINIK DI DINAS KESEHATAN KAB/KOTA				-			-	-	-	-			-			-	-	-	-
JUMLAH (KAB/KOTA) ^b		20	18	38	26	45	71	46	63	109	7	17	24			-	7	17	24
RASIO TERHADAP 100.000 PENDUDUK ^b				8			16			24			5			-			5

Sumber: Sekretariat Dinkes Kotim Tahun 2019

Keterangan : a) Jumlah termasuk S3;

b) Tenaga kesehatan yang bertugas di lebih dari satu tempat, hanya dihitung satu kali

TABEL 12

JUMLAH TENAGA KEPERAWATAN DAN KEBIDANAN DI FASILITAS KESEHATAN
KABUPATEN KOTAWARINGIN TIMUR
TAHUN 2019

NO	UNIT KERJA	PERAWAT ^a			BIDAN
		L	P	L+P	
1	2	3	4	5	6
1	Ujung Pandaran	8	5	13	6
2	Bapinang	11	10	21	15
3	Samuda	11	11	22	10
4	Bagendang	10	11	21	15
5	Ketapang 1	4	11	15	12
6	Ketapang 2	4	11	15	13
7	Pasir Putih	2	6	8	7
8	Baamang 1	4	9	13	14
9	Baamang 2	6	17	23	15
10	Mentaya Seberang	6	14	20	11
11	Kota Besi	12	11	23	14
12	Sebabi	10	13	23	10
13	Cempaka Mulia	10	14	24	18
14	Pundu	12	12	24	15
15	Parenggean 1	8	9	17	13
16	Parenggean 2	6	4	10	10
17	Luwuk Sampun	4	3	7	7
18	Kuala Kuayan	12	13	25	15
19	Tumbang Penyahuan	13	14	27	5
20	Tumbang Sangai	13	13	26	16
21	Tumbang Kalang	12	14	26	12
	Jumlah	178	225	403	253
1	RS Pratama Parenggean	12	15	27	10
2	RS Pratama Samuda	7	9	16	2
3	RS dr. Murjani	62	69	131	83
	SARANA PELAYANAN KESEHATAN LAIN			0	
	KLINIK DI INSTITUSI DIKNAKES/DIKLAT			0	
	KLINIK DI DINAS KESEHATAN KAB/KOTA			0	
	JUMLAH (KAB/KOTA) ^b	259	318	577	348
	RASIO TERHADAP 100.000 PENDUDUK^b			126,4	76,2

Sumber: Sekretariat Dinkes Kotim Tahun 2019

Keterangan : a) Jumlah termasuk S3; b) Tenaga kesehatan yang bertugas di lebih dari satu tempat, hanya dihitung satu kali

TABEL 13

JUMLAH TENAGA KESEHATAN MASYARAKAT, KESEHATAN LINGKUNGAN, DAN GIZI DI FASILITAS KESEHATAN
KABUPATEN KOTAWARINGIN TIMUR
TAHUN 2019

NO	UNIT KERJA	KESEHATAN MASYARAKAT			KESEHATAN LINGKUNGAN			GIZI		
		L	P	L+P	L	P	L+P	L	P	L+P
1	2	3	4	5	6	7	8	9	10	11
1	Ujung Pandaran			-		1	1		1	1
2	Bapinang			-		1	1		1	1
3	Samuda			-	2		2		2	2
4	Bagendang		1	1		1	1	1		1
5	Ketapang 1			-		2	2		2	2
6	Ketapang 2		1	1		1	1		1	1
7	Pasir Putih			-	1		1		1	1
8	Baamang 1			-		1	1	1	1	2
9	Baamang 2		1	1	1		1		1	1
10	Mentaya Seberang		1	1		1	1		1	1
11	Kota Besi			-		1	1	1		1
12	Sebabi			-		1	1	1	1	2
13	Cempaka Mulia			-	2		2		1	1
14	Pundu			-	1		1		1	1
15	Parenggean 1			-	1	1	2		1	1
16	Parenggean 2			-	1		1		1	1
17	Luwuk Sampun			-	1		1		1	1
18	Kuala Kuayan			-		1	1		2	2
19	Tumbang Penyahuan			-		1	1		1	1
20	Tumbang Sangai			-			-		2	2
21	Tumbang Kalang			-		1	1	1		1
	Jumlah	-	4	4	10	14	24	5	22	27
1	RS Pratama Parenggean			-			-		2	2
2	RS Pratama Samuda			-			-			-
3	RS dr. Murjani	1	1	2	1	2	3		12	12
	SARANA PELAYANAN KESEHATAN LAIN			-			-			-
	KLINIK DI INSTITUSI DIKNAKES/DIKLAT			-			-			-
	KLINIK DI DINAS KESEHATAN KAB/KOTA			-			-			-
	JUMLAH (KAB/KOTA)a	1	5	6	11	16	27	5	36	41
	RASIO TERHADAP 100.000 PENDUDUKa			1			6			9

Sumber: Sekretariat Dinkes Kotim Tahun 2019

Keterangan : a) Tenaga kesehatan yang bertugas di lebih dari satu tempat, hanya dihitung satu kali

TABEL 14

JUMLAH TENAGA TEKNIK BIOMEDIKA, KETERAPIAN FISIK, DAN KETEKNISAN MEDIK DI FASILITAS KESEHATAN
KABUPATEN KOTAWARINGIN TIMUR
TAHUN 2019

NO	UNIT KERJA	AHLI LABORATORIUM MEDIK			TENAGA TEKNIK BIOMEDIKA LAINNYA			KETERAPIAN FISIK			KETEKNISAN MEDIK		
		L	P	L + P	L	P	L + P	L	P	L + P	L	P	L + P
1	2	3	4	5	6	7	8	9	10	11	12	13	14
1	Ujung Pandaran			-			-			-			-
2	Bapinang	1		1									-
3	Samuda		1	1			-			-			-
4	Bagendang		1	1			-			-			-
5	Ketapang 1			-			-			-			-
6	Ketapang 2		1	1			-			-			-
7	Pasir Putih		1	1			-			-			-
8	Baamang 1			-			-			-			-
9	Baamang 2			-			-			-			-
10	Mentaya Seberang		1	1			-			-			-
11	Kota Besi			-			-			-			-
12	Sebabi			-			-			-			-
13	Cempaka Mulia		1	1			-			-			-
14	Pundu			-			-			-			-
15	Parenggean 1		1	1			-			-			-
16	Parenggean 2	1		1			-			-			-
17	Luwuk Sampun	1		1			-			-			-
18	Kuala Kuayan	1		1			-			-			-
19	Tumbang Penyahuan		1	1			-			-			-
20	Tumbang Sangai	1		1			-			-			-
21	Tumbang Kalang		2	2			-			-			-
	Jumlah	5	10	15	-	-	-	-	-	-	-	-	-
1	RS Pratama Parenggean			-			-			-	1		1
2	RS Pratama Samuda			-			-			-			-
3	RS dr. Murjani			-	2	9	11	3	3	6	8	15	23
	SARANA PELAYANAN KESEHATAN LAIN			-			-			-			-
	KLINIK DI INSTITUSI DIKNAKES/DIKLAT			-			-			-			-
	KLINIK DI DINAS KESEHATAN KAB/KOTA			-			-			-			-
	JUMLAH (KAB/KOTA)a	5	10	15	2	9	11	3	3	6	9	15	24
	RASIO TERHADAP 100.000 PENDUDUKa			3			2			1			5

Sumber: Sekretariat Dinkes Kotim Tahun 2019

Keterangan : a) Tenaga kesehatan yang bertugas di lebih dari satu tempat, hanya dihitung satu kali

TABEL 15

JUMLAH TENAGA KEFARMASIAN DI FASILITAS KESEHATAN
KABUPATEN KOTAWARINGIN TIMUR
TAHUN 2019

NO	UNIT KERJA	TENAGA KEFARMASIAN								
		TENAGA TEKNIS KEFARMASIAN ^a			APOTEKER			TOTAL		
		L	P	L + P	L	P	L + P	L	P	L + P
1	2	3	4	5	6	7	8	9	10	11
1	Ujung Pandaran			-			-	-	-	-
2	Bapinang		1	1			-	-	1	1
3	Samuda	1	1	2		1	1	1	2	3
4	Bagendang	1	1	2		1	1	1	2	3
5	Ketapang 1	2		2		2	2	2	2	4
6	Ketapang 2		2	2	1		1	1	2	3
7	Pasir Putih	1	1	2		1	1	1	2	3
8	Baamang 1		2	2		1	1	-	3	3
9	Baamang 2		1	1		1	1	-	2	2
10	Mentaya Seberang		1	1		1	1	-	2	2
11	Kota Besi		1	1			-	-	1	1
12	Sebabi		1	1		2	2	-	3	3
13	Cempaka Mulia		1	1		2	2	-	3	3
14	Pundu		1	1		1	1	-	2	2
15	Parenggean 1		1	1		1	1	-	2	2
16	Parenggean 2		1	1	1		1	1	1	2
17	Luwuk Sampun			-			-	-	-	-
18	Kuala Kuayan	1		1		1	1	1	1	2
19	Tumbang Penyahuan	1		1			-	1	-	1
20	Tumbang Sangai	1		1			-	1	-	1
21	Tumbang Kalang	1		1			-	1	-	1
	Jumlah	9	16	25	2	15	17	11	31	42
1	RS Pratama Parenggean	1	3	4			-	1	3	4
2	RS Pratama Samuda	1	1	2			-	1	1	2
3	RS dr. Murjani			-	4	11	15	4	11	15
	SARANA PELAYANAN KESEHATAN LAIN			-			-	-	-	-
	KLINIK DI INSTITUSI DIKNAKES/DIKLAT			-			-	-	-	-
	KLINIK DI DINAS KESEHATAN KAB/KOTA			-			-	-	-	-
	JUMLAH (KAB/KOTA) ^b	11	20	31	6	26	32	17	46	63
	RASIO TERHADAP 100.000 PENDUDUK^b			6,8			7,0			13,8

Sumber: Sekretariat Dinkes Kotim Tahun 2019

Keterangan : a) Termasuk analis farmasi, asisten apoteker, dan sarjana farmasi;

b) Tenaga kesehatan yang bertugas di lebih dari satu tempat, hanya dihitung satu kali

TABEL 16

JUMLAH TENAGA PENUNJANG/PENDUKUNG KESEHATAN DI FASILITAS KESEHATAN
KABUPATEN KOTAWARINGIN TIMUR
TAHUN 2019

NO	UNIT KERJA	TENAGA PENUNJANG/PENDUKUNG KESEHATAN					
		PEJABAT STRUKTURAL		TENAGA PENDIDIK		TENAGA DUKUNGAN MANAJEMEN	
		L	P	L	P	L	P
1	2	3	4	6	7	9	10
1	Ujung Pandaran					1	
2	Bapinang	2				1	
3	Samuda	1					2
4	Bagendang	1					1
5	Ketapang 1	1	1			3	1
6	Ketapang 2	2				2	1
7	Pasir Putih		2			1	
8	Baamang 1	2				1	1
9	Baamang 2		1			2	1
10	Mentaya Seberang	2					1
11	Kota Besi	2				2	
12	Sebabi	1				1	1
13	Cempaka Mulia	2				1	1
14	Pundu	2					1
15	Parenggean 1	1				1	1
16	Parenggean 2	1					1
17	Luwuk Sampun	1					1
18	Kuala Kuayan	1	1			2	1
19	Tumbang Penyahuan	1				1	
20	Tumbang Sangai		1			1	1
21	Tumbang Kalang	2				1	1
	Jumlah	25	6	-	-	21	17
1	RS Pratama Parenggean					11	5
2	RS Pratama Samuda					3	-
3	RS dr. Murjani	16	7			154	52
SARANA PELAYANAN KESEHATAN LAIN							
1	UPT Gudang Farmasi						
2	UPT Labkesda						
INSTITUSI DIKNAKES/DIKLAT							
DINAS KESEHATAN KAB/KOTA							
JUMLAH (KAB/KOTA)^a		41	13	-	-	189	74

Sumber: Sekretariat Dinkes Kotim Tahun 2019

Keterangan : a) Tenaga penunjang/pendukung kesehatan yang bertugas di lebih dari satu tempat, hanya dihitung satu kali

TABEL 17

CAKUPAN JAMINAN KESEHATAN PENDUDUK MENURUT JENIS JAMINAN
KABUPATEN KOTAWARINGIN TIMUR
TAHUN 2019

NO	JENIS KEPESERTAAN	PESERTA JAMINAN KESEHATAN	
		JUMLAH	%
1	2	3	4
PENERIMA BANTUAN IURAN (PBI)			
1	PBI APBN	108.296	26,2
2	PBI APBD	101.076	24,5
SUB JUMLAH PBI		209.372	50,7
NON PBI			
1	Pekerja Penerima Upah (PPU)	133.909	32,4
2	Pekerja Bukan Penerima Upah (PBPU)/mandiri	46.345	11,2
3	Bukan Pekerja (BP)	4.636	1,1
SUB JUMLAH NON PBI		184.890	44,8
JUMLAH (KAB/KOTA)		394.262	95,5

Sumber: Bidang Pelayanan Kesehatan Dinkes Kotm Tahun 2019

TABEL 18

PERSENTASE DESA YANG MEMANFAATKAN DANA DESA UNTUK KESEHATAN MENURUT KECAMATAN DAN PUSKESMAS
KABUPATEN/KOTA KOTAWARINGIN TIMUR
TAHUN 2019

NO	KECAMATAN	PUSKESMAS	DESA		
			JUMLAH	YG MEMANFAATKAN DANA DESA UNTUK KESEHATAN	%
1	2	3	4	5	6
1	Teluk Sampit	Ujung Pandaran	6	6	100,0
2	Pulau Hanaut	Bapinang	14	14	100,0
3	Mentaya Hilir Selatan	Samuda	10	10	100,0
4	Mentaya Hilir Utara	Bagendang	7	7	100,0
5	Mentawa Batu Ketapang	Ketapang 1	3	3	100,0
		Ketapang 2	8	8	100,0
		Pasir Putih	2	2	100,0
6	Baamang	Baamang 1	2	2	100,0
		Baamang 2	5	5	100,0
7	Seranau	Mentaya Seberang	6	6	100,0
8	Kota Besi	Kota Besi	11	11	100,0
9	Telawang	Sebabi	6	6	100,0
10	Cempaga	Cempaka Mulia	8	8	100,0
11	Cempaga Hulu	Pundu	11	11	100,0
12	Parenggean	Parenggean 1	10	10	100,0
		Parenggean 2	7	7	100,0
13	Tualan Hulu	Luwuk Sampun	9	9	100,0
14	Mentaya Hulu	Kuala Kuayan	18	18	100,0
15	Bukit Santuei	Tumbang Penyahuan	12	12	100,0
16	Telaga Antang	Tumbang Sangai	18	18	100,0
17	Antang Kalang	Tumbang Kalang	15	15	100,0
JUMLAH (KAB/KOTA)			188	188	100,0

Sumber: Bidang Kesmas Dinkes Kotim Tahun 2019

TABEL 19

ALOKASI ANGGARAN KESEHATAN
KABUPATEN/KOTA KOTAWARINGIN TIMUR
TAHUN 2019

NO	SUMBER BIAYA	ALOKASI ANGGARAN KESEHATAN	
		Rupiah	%
1	2	3	4
	ANGGARAN KESEHATAN BERSUMBER:		
1	APBD KAB/KOTA	Rp227.941.540.059,86	100,00
	a. Belanja Langsung	Rp134.467.924.031,86	
	b. Belanja Tidak Langsung	Rp57.745.822.200,00	
	c. Dana Alokasi Khusus (DAK)	Rp35.727.793.828,00	
	- DAK fisik	Rp9.469.337.828,00	
	1. Reguler	Rp6.803.779.000,00	
	2. Penugasan	Rp2.665.558.828,00	
	3. Afirmasi		
	- DAK non fisik	Rp26.258.456.000,00	
	1. BOK	Rp19.335.946.000,00	
	2. Akreditasi	Rp3.510.510.000,00	
	3. Jampersal	Rp3.412.000.000,00	
2	APBD PROVINSI	Rp0,00	0,00
	a. Belanja Langsung		
	b. Belanja Tidak Langsung		
	c. Dana Alokasi Khusus (DAK) : BOK		
3	APBN :	Rp0,00	0,00
	a. Dana Dekonsentrasi		
	b. Lain-lain (sebutkan), misal bansos kapitasi		
4	PINJAMAN/HIBAH LUAR NEGERI (PHLN) (sebutkan <i>project</i> dan sumber dananya)		0,00
5	SUMBER PEMERINTAH LAIN*		0,00
TOTAL ANGGARAN KESEHATAN		Rp227.941.540.059,86	
TOTAL APBD KAB/KOTA		Rp2.081.893.231.259,00	
% APBD KESEHATAN THD APBD KAB/KOTA			10,9
ANGGARAN KESEHATAN PERKAPITA		Rp499.423,85	

Sumber: Sekretariat Dinkes Kotim Tahun 2019

TABEL 20

JUMLAH KELAHIRAN MENURUT JENIS KELAMIN, KECAMATAN, DAN PUSKESMAS
KABUPATEN KOTAWARINGIN TIMUR
TAHUN 2019

NO	KECAMATAN	NAMA PUSKESMAS	JUMLAH KELAHIRAN								
			LAKI-LAKI			PEREMPUAN			LAKI-LAKI + PEREMPUAN		
			HIDUP	MATI	HIDUP + MATI	HIDUP	MATI	HIDUP + MATI	HIDUP	MATI	HIDUP + MATI
1	2	3	4	5	6	7	8	9	10	11	12
1	Teluk Sampit	Ujung Pandaran	128	1	129	116	2	118	244	3	247
2	Pulau Hanaut	Bapinang	169	4	173	157	2	159	326	6	332
3	Mentaya Hilir Selatan	Samuda	252	3	255	239	2	241	491	5	496
4	Mentaya Hilir Utara	Bagendang	192	3	195	181		181	373	3	376
5	Mentawa Batu Ketap	Ketapang 1	483		483	471		471	954	-	954
		Ketapang 2	560	2	562	525		525	1.085	2	1.087
		Pasir Putih	91		91	84		84	175	-	175
6	Baamang	Baamang 1	378		378	364	1	365	742	1	743
		Baamang 2	466		466	445		445	911	-	911
7	Seranau	Mentaya Seberang	129		129	119		119	248	-	248
8	Kota Besi	Kota Besi	154	2	156	140	2	142	294	4	298
9	Telawang	Sebabi	153	3	156	136	1	137	289	4	293
10	Cempaga	Cempaka Mulia	265		265	243		243	508	-	508
11	Cempaga Hulu	Pundu	213	1	214	200		200	413	1	414
12	Parenggean	Parenggean 1	238	2	240	221	1	222	459	3	462
		Parenggean 2	112	1	113	103		103	215	1	216
13	Tualan Hulu	Luwuk Sampun	52	1	53	48		48	100	1	101
14	Mentaya Hulu	Kuala Kuayan	190		190	173	1	174	363	1	364
15	Bukit Santuei	Tumbang Penyahuan	89	2	91	79	1	80	168	3	171
16	Telaga Antang	Tumbang Sangai	201		201	185	1	186	386	1	387
17	Antang Kalang	Tumbang Kalang	141		141	127		127	268	-	268
JUMLAH (KAB/KOTA)			4.656	25	4.681	4.356	14	4.370	9.012	39	9.051
ANGKA LAHIR MATI PER 1.000 KELAHIRAN (DILAPORKAN)				5			3			4	

Sumber: Bidang Kesmas Dinkes Kotim Tahun 2019

Keterangan : Angka Lahir Mati (dilaporkan) tersebut di atas belum tentu menggambarkan Angka Lahir Mati yang sebenarnya di populasi

TABEL 21

JUMLAH KEMATIAN IBU MENURUT KELOMPOK UMUR, KECAMATAN, DAN PUSKESMAS
KABUPATEN KOTAWARINGIN TIMUR
TAHUN 2019

NO	KECAMATAN	PUSKESMAS	JUMLAH LAHIR HIDUP	KEMATIAN IBU															
				JUMLAH KEMATIAN IBU HAMIL				JUMLAH KEMATIAN IBU BERSALIN				JUMLAH KEMATIAN IBU NIFAS				JUMLAH KEMATIAN IBU			
				< 20 tahun	20-34 tahun	≥35 tahun	JUMLAH	< 20 tahun	20-34 tahun	≥35 tahun	JUMLAH	< 20 tahun	20-34 tahun	≥35 tahun	JUMLAH	< 20 tahun	20-34 tahun	≥35 tahun	JUMLAH
1	2	3	4	5	6	7	8	9	10	11	12	13	14	15	16	17	18	19	20
1	Teluk Sampit	Ujung Pandaran	244				-				-				-	-	-	-	-
2	Pulau Hanaut	Bapinang	326				-				-				-	-	-	-	-
3	Mentaya Hilir Selatan	Samuda	491				-				-				-	-	-	-	-
4	Mentaya Hilir Utara	Bagendang	373				-				-		2		2	-	2	-	2
5	Mentawa Batu Ketapang	Ketapang 1	954				-				-				-	-	-	-	-
		Ketapang 2	1.085			1	1		1		1		2	1	3	-	3	2	5
		Pasir Putih	175				-				-				-	-	-	-	-
6	Baamang	Baamang 1	742				-				-				-	-	-	-	-
		Baamang 2	911				-		1		1				-	-	1	-	1
7	Seranau	Mentaya Seberang	248				-				-				-	-	-	-	-
8	Kota Besi	Kota Besi	294				-				-			1	1	-	-	1	1
9	Telawang	Sebabi	289				-				-		1		1	-	1	-	1
10	Cempaga	Cempaka Mulia	508				-				-				-	-	-	-	-
11	Cempaga Hulu	Pundu	413				-				-				-	-	-	-	-
12	Parenggean	Parenggean 1	459		1		1		1		1			1	1	-	2	1	3
		Parenggean 2	215				-				-		1		1	-	1	-	1
13	Tualan Hulu	Luwuk Sampun	100				-				-				-	-	-	-	-
14	Mentaya Hulu	Kuala Kuayan	363		1		1				-				-	-	1	-	1
15	Bukit Santuei	Tumbang Penyahuan	168		1		1				-				-	-	1	-	1
16	Telaga Antang	Tumbang Sangai	386				-				-				-	-	-	-	-
17	Antang Kalang	Tumbang Kalang	268				-				-				-	-	-	-	-
JUMLAH (KAB/KOTA)			9.012	0	3	1	4	0	3	0	3	0	6	3	9	0	12	4	16
ANGKA KEMATIAN IBU (DILAPORKAN)																			178

Sumber: Bidang Kesmas Dinkes Kotim Tahun 2019

Keterangan:

- Jumlah kematian ibu = jumlah kematian ibu hamil + jumlah kematian ibu bersalin + jumlah kematian ibu nifas
- Angka Kematian Ibu (dilaporkan) tersebut di atas belum bisa menggambarkan AKI yang sebenarnya di populasi

TABEL 22

JUMLAH KEMATIAN IBU MENURUT PENYEBAB, KECAMATAN, DAN PUSKESMAS
KABUPATEN KOTAWARINGIN TIMUR
TAHUN 2019

NO	KECAMATAN	PUSKESMAS	PENYEBAB KEMATIAN IBU					
			PERDARAHAN	HIPERTENSI DALAM KEHAMILAN	INFEKSI	GANGGUAN SISTEM PEREDARAN DARAH *	GANGGUAN METABOLIK**	LAIN-LAIN
1	2	3	4	5	6	7	8	9
1	Teluk Sampit	Ujung Pandaran	-	-	-	-	-	-
2	Pulau Hanaut	Bapinang	-	-	-	-	-	-
3	Mentaya Hilir Selatan	Samuda	-	-	-	-	-	-
4	Mentaya Hilir Utara	Bagendang	1	1	-	-	-	-
5	Mentawa Batu Ketapa	Ketapang 1	-	-	-	-	-	-
		Ketapang 2	2	-	-	-	-	3
		Pasir Putih	-	-	-	-	-	-
6	Baamang	Baamang 1	-	-	-	-	-	-
		Baamang 2	1	-	-	-	-	-
7	Seranau	Mentaya Seberang	-	-	-	-	-	-
8	Kota Besi	Kota Besi	-	-	-	-	-	1
9	Telawang	Sebabi	-	1	-	-	-	-
10	Cempaga	Cempaka Mulia	-	-	-	-	-	-
11	Cempaga Hulu	Pundu	-	-	-	-	-	-
12	Parenggean	Parenggean 1	1	1	-	1	-	-
		Parenggean 2	1	-	-	-	-	-
13	Tualan Hulu	Luwuk Sampun	-	-	-	-	-	-
14	Mentaya Hulu	Kuala Kuayan	-	1	-	-	-	-
15	Bukit Santuei	Tumbang Penyahuan	-	-	-	-	-	1
16	Telaga Antang	Tumbang Sangai	-	-	-	-	-	-
17	Antang Kalang	Tumbang Kalang	-	-	-	-	-	-
JUMLAH (KAB/KOTA)			6	4	-	1	-	5

Sumber: Bidang Kesmas Dinkes Kotim Tahun 2019

* Jantung, Stroke, dll

** Diabetes Mellitus, dll

TABEL 23

CAKUPAN PELAYANAN KESEHATAN PADA IBU HAMIL, IBU BERSALIN, DAN IBU NIFAS MENURUT KECAMATAN DAN PUSKESMAS
KABUPATEN KOTAWARINGIN TIMUR
TAHUN 2019

NO	KECAMATAN	PUSKESMAS	IBU HAMIL					IBU BERSALIN/NIFAS												
			JUMLAH	K1		K4		JUMLAH	PERSALINAN DITOLONG NAKES		PERSALINAN DI FASYANKES		KF1		KF2		KF3		IBU NIFAS MENDAPAT VIT A	
				JUMLAH	%	JUMLAH	%		JUMLAH	%	JUMLAH	%	JUMLAH	%	JUMLAH	%	JUMLAH	%	JUMLAH	%
1	2	3	4	5	6	7	8	9	10	11	12	13	14	15	16	17	18	19	20	21
1	Teluk Sampit	Ujung Pandaran	276	243	88,0	231	83,7	262	230	87,8	217	82,8	238	90,8	215	82,1	171	65,3	187	71,4
2	Pulau Hanaut	Bapinang	500	312	62,4	297	59,4	479	272	56,8	128	26,7	280	58,5	239	49,9	234	48,9	243	50,7
3	Mentaya Hilir Selatan	Samuda	635	533	83,9	512	80,6	606	497	82,0	480	79,2	500	82,5	479	79,0	443	73,1	339	55,9
4	Mentaya Hilir Utara	Bagendang	395	373	94,4	354	89,6	399	358	89,7	355	89,0	360	90,2	322	80,7	303	75,9	301	75,4
5	Mentawa Batu Ketapar	Ketapang 1	1.016	1.006	99,0	989	97,3	970	987	101,8	987	101,8	987	101,8	1.007	103,8	1.005	103,6	830	85,6
		Ketapang 2	1.250	1.132	90,6	1.116	89,3	1.194	1.180	98,8	1.179	98,7	1.180	98,8	1.121	93,9	1.118	93,6	964	80,7
		Pasir Putih	198	197	99,5	191	96,5	189	159	84,1	147	77,8	159	84,1	146	77,2	145	76,7	127	67,2
6	Baamang	Baamang 1	940	757	80,5	740	78,7	898	756	84,2	756	84,2	756	84,2	723	80,5	720	80,2	642	71,5
		Baamang 2	763	748	98,0	712	93,3	728	744	102,2	743	102,1	744	102,2	721	99,0	720	98,9	672	92,3
7	Seranau	Mentaya Seberang	291	279	95,9	253	86,9	275	240	87,3	222	80,7	240	87,3	240	87,3	233	84,7	208	75,6
8	Kota Besi	Kota Besi	459	253	55,1	243	52,9	440	274	62,3	239	54,3	274	62,3	244	55,5	244	55,5	214	48,6
9	Telawang	Sebabi	358	376	105,0	365	102,0	342	339	99,1	301	88,0	339	99,1	294	86,0	287	83,9	188	55,0
10	Cempaga	Cempaka Mulia	525	463	88,2	441	84,0	501	405	80,8	374	74,7	405	80,8	400	79,8	400	79,8	390	77,8
11	Cempaga Hulu	Pundu	460	388	84,3	376	81,7	438	367	83,8	326	74,4	367	83,8	324	74,0	322	73,5	330	75,3
12	Parenggean	Parenggean 1	469	539	114,9	504	107,5	448	472	105,4	471	105,1	472	105,4	472	105,4	451	100,7	405	90,4
		Parenggean 2	216	205	94,9	204	94,4	211	189	89,6	182	86,3	189	89,6	196	92,9	194	91,9	185	87,7
13	Tualan Hulu	Luwuk Sampun	110	95	86,4	84	76,4	105	87	82,9	57	54,3	87	82,9	87	82,9	88	83,8	86	81,9
14	Mentaya Hulu	Kuala Kuayan	470	451	96,0	395	84,0	449	381	84,9	286	63,7	381	84,9	290	64,6	249	55,5	290	64,6
15	Bukit Santuei	Tumbang Penyahuan	192	211	109,9	170	88,5	184	127	69,0	102	55,4	130	70,7	127	69,0	126	68,5	127	69,0
16	Telaga Antang	Tumbang Sangai	442	325	73,5	325	73,5	420	356	84,8	356	84,8	356	84,8	281	66,9	275	65,5	282	67,1
17	Antang Kalang	Tumbang Kalang	302	291	96,4	221	73,2	289	225	77,9	175	60,6	225	77,9	196	67,8	180	62,3	197	68,2
JUMLAH (KAB/KOTA)			10.267	9.177	89,4	8.723	85,0	9.827	8.645	88,0	8.083	82,3	8.669	88,2	8.124	82,7	7.908	80,5	7.207	73,3

Sumber: Bidang Kesmas Dinkes Kotim Tahun 2019

TABEL 24

CAKUPAN IMUNISASI Td PADA IBU HAMIL MENURUT KECAMATAN DAN PUSKESMAS
KABUPATEN KOTAWARINGIN TIMUR
TAHUN 2019

NO	KECAMATAN	PUSKESMAS	JUMLAH IBU HAMIL	IMUNISASI Td PADA IBU HAMIL											
				Td1		Td2		Td3		Td4		Td5			
				JUMLAH	%	JUMLAH	%	JUMLAH	%	JUMLAH	%	JUMLAH	%	JUMLAH	%
1	2	3	4	5	6	7	8	9	10	11	12	13	14	15	16
1	Teluk Sampit	Ujung Pandaran	276	92	33	86	31	25	9	5	2	5	2	-	-
2	Pulau Hanaut	Bapinang	500	32	6	29	6	60	12	18	4	13	3	23	5
3	Mentaya Hilir Selatan	Samuda	635	180	28	99	16	126	20	84	13	49	8	324	51
4	Mentaya Hilir Utara	Bagendang	411	219	53	263	64	178	43	105	26	116	28	311	76
5	Mentawa Batu Ketapa	Ketapang 1	1.016	193	19	2	0	1	0	-	-	-	-	5	0
		Ketapang 2	1.250	454	36	396	32	288	23	161	13	123	10	746	60
		Pasir Putih	198	10	5	27	14	41	21	30	15	33	17	125	63
6	Baamang	Baamang 1	763	4	1	43	6	43	6	32	4	5	1	110	14
		Baamang 2	940	4	0	10	1	27	3	28	3	5	1	70	7
7	Seranau	Mentaya Seberang	291	88	30	93	32	4	1	-	-	-	-	122	42
8	Kota Besi	Kota Besi	459	25	5	25	5	20	4	4	1	2	0	24	5
9	Telawang	Sebabi	358	191	53	169	47	131	37	98	27	42	12	475	133
10	Cempaga	Cempaka Mulia	525	196	37	193	37	222	42	227	43	205	39	-	-
11	Cempaga Hulu	Pundu	460	125	27	133	29	58	13	24	5	16	3	4	1
12	Parenggean	Parenggean 1	469	265	57	-	-	-	-	2	0	2	0	260	55
		Parenggean 2	216	6	3	15	7	27	13	39	18	35	16	47	22
13	Tualan Hulu	Luwuk Sampun	110	15	14	23	21	22	20	12	11	6	5	4	4
14	Mentaya Hulu	Kuala Kuayan	470	7	1	5	1	25	5	8	2	7	1	-	-
15	Bukit Santuei	Tumbang Penyahuan	442	303	69	225	51	52	12	50	11	25	6	-	-
16	Telaga Antang	Tumbang Sangai	302	78	26	74	25	21	7	8	3	7	2	-	-
17	Antang Kalang	Tumbang Kalang	192	44	23	46	24	14	7	1	1	-	-	-	-
JUMLAH (KAB/KOTA)			10.283	2.531	24,6	1.956	19,0	1.385	13,5	936	9,1	696	6,8	2.650	25,8

Sumber: Bidang Kesmas Dinkes Kotim Tahun 2019

TABEL 25

PERSENTASE CAKUPAN IMUNISASI Td PADA WANITA USIA SUBUR YANG TIDAK HAMIL MENURUT KECAMATAN DAN PUSKESMAS
KABUPATEN KOTAWARINGIN TIMUR
TAHUN 2019

NO	KECAMATAN	PUSKESMAS	JUMLAH WUS TIDAK HAMIL (15-39 TAHUN)	IMUNISASI Td PADA WUS TIDAK HAMIL									
				Td1		Td2		Td3		Td4		Td5	
				JUMLAH	%	JUMLAH	%	JUMLAH	%	JUMLAH	%	JUMLAH	%
1	2	3	4	5	6	7	8	9	10	11	12	13	14
1	Teluk Sampit	Ujung Pandaran	2328	-	-	-	-	-	-	-	-	-	-
2	Pulau Hanaut	Bapinang	4224	7	0,1	4	0	15	0,3	-	-	5	0,1
3	Mentaya Hilir Selatan	Samuda	5378	-	-	-	-	-	-	-	-	-	-
4	Mentaya Hilir Utara	Bagendang	3440	33	0,9	22	1	13	0,3	-	-	1	0,0
5	Mentawa Batu Ketapa	Ketapang 1	8592	70	0,7	3	0,0	-	-	-	-	-	-
		Ketapang 2	10577	84	0,7	55	0,5	25	0,2	26	0,2	16	0,1
		Pasir Putih	1671	8	0,4	6	0,3	7	0,4	6	0,3	1	0,1
6	Baamang	Baamang 1	7951	2	0,0	23	0,3	14	0,2	3	0,0	-	-
		Baamang 2	6459	2	0,0	22	0,3	22	0,3	8	0,1	-	-
7	Seranau	Mentaya Seberang	2441	64	2,3	-	-	-	-	-	-	-	-
8	Kota Besi	Kota Besi	3897	1	0,0	1	0,0	20	0,5	13	0,3	1	0,0
9	Telawang	Sebabai	3031	-	-	-	-	-	-	-	-	-	-
10	Cempaga	Cempaka Mulia	4434	-	-	-	-	-	-	-	-	-	-
11	Cempaga Hulu	Pundu	3902	3	0,1	7	0,2	2	0,0	-	-	1	0,0
12	Parenggean	Parenggean 1	3963	65	1,5	6	0,1	1	0,0	-	-	-	-
		Parenggean 2	1817	3	0,1	4	0,2	5	0,2	8	0,4	3	0,1
13	Tualan Hulu	Luwuk Sampun	931	1	0,1	2	0,2	1	0,1	-	-	-	-
14	Mentaya Hulu	Kuala Kuayan	3978	-	-	-	-	-	-	-	-	-	-
15	Bukit Santuei	Tumbang Penyahuan	1625	-	-	-	-	-	-	-	-	-	-
16	Telaga Antang	Tumbang Sangai	3734	-	-	-	-	-	-	-	-	-	-
17	Antang Kalang	Tumbang Kalang	2555	-	-	-	-	-	-	-	-	-	-
JUMLAH (KAB/KOTA)			86.928	343	0,4	155	0,2	125	0,1	64	0,1	28	0,0

Sumber: Bidang Kesmas Dinkes Kotim Tahun 2019

TABEL 26

PERSENTASE CAKUPAN IMUNISASI Td PADA WANITA USIA SUBUR (HAMIL DAN TIDAK HAMIL) MENURUT KECAMATAN DAN PUSKESMAS
KABUPATEN KOTAWARINGIN TIMUR
TAHUN 2019

NO	KECAMATAN	PUSKESMAS	JUMLAH WUS (15-39 TAHUN)	IMUNISASI Td PADA WUS									
				Td1		Td2		Td3		Td4		Td5	
				JUMLAH	%	JUMLAH	%	JUMLAH	%	JUMLAH	%	JUMLAH	%
1	2	3	4	5	6	7	8	9	10	11	12	13	14
1	Teluk Sampit	Ujung Pandaran	2604	92	3,5	86	3,3	25	1,0	5	0,2	5	0,2
2	Pulau Hanaut	Bapinang	4724	39	0,8	33	0,7	75	1,6	18	0,4	18	0,4
3	Mentaya Hilir Selatan	Samuda	6013	180	3,0	99	1,6	126	2,1	84	1,4	49	0,8
4	Mentaya Hilir Utara	Bagendang	3851	252	6,5	285	7,4	191	5,0	105	2,7	117	3,0
5	Mentawa Batu Ketapa	Ketapang 1	9608	263	2,7	5	0,1	1	0,0	-	-	-	-
		Ketapang 2	11827	538	4,5	451	3,8	313	2,6	187	1,6	139	1,2
		Pasir Putih	1869	18	1,0	33	1,8	48	2,6	36	1,9	34	1,8
6	Baamang	Baamang 1	8891	6	0,1	65	0,7	65	0,7	40	0,4	5	0,1
		Baamang 2	7222	6	0,1	33	0,5	41	0,6	31	0,4	5	0,1
7	Seranau	Mentaya Seberang	2732	152	5,6	93	3,4	4	0,1	-	-	-	-
8	Kota Besi	Kota Besi	4356	26	0,6	26	0,6	40	0,9	17	0,4	3	0,1
9	Telawang	Sebabi	3389	191	5,6	169	5,0	131	3,9	98	2,9	42	1,2
10	Cempaga	Cempaka Mulia	4959	196	4,0	193	3,9	222	4,5	227	4,6	205	4,1
11	Cempaga Hulu	Pundu	4362	128	2,9	140	3,2	60	1,4	24	0,6	17	0,4
12	Parenggean	Parenggean 1	4432	330	7,4	6	0,1	1	0,0	2	0,0	2	0,0
		Parenggean 2	2033	9	0,4	19	0,9	32	1,6	47	2,3	38	1,9
13	Tualan Hulu	Luwuk Sampun	1041	16	1,5	25	2,4	23	2,2	12	1,2	6	0,6
14	Mentaya Hulu	Kuala Kuayan	4448	7	0,2	5	0,1	25	0,6	8	0,2	7	0,2
15	Bukit Santuei	Tumbang Penyahuan	1817	303	16,7	225	12,4	52	2,9	50	2,8	25	1,4
16	Telaga Antang	Tumbang Sangai	4176	78	1,9	74	1,8	21	0,5	8	0,2	7	0,2
17	Antang Kalang	Tumbang Kalang	2857	44	1,5	46	1,6	14	0,5	1	0,0	-	-
JUMLAH (KAB/KOTA)			97.211	2.874	3,0	2.111	2,2	1.510	1,6	1.000	1,0	724	0,7

Sumber: Bidang Kesmas Dinkes Kotim Tahun 2019

TABEL 27

JUMLAH IBU HAMIL YANG MENDAPATKAN TABLET TAMBAH DARAH (TTD) MENURUT KECAMATAN DAN PUSKESMAS
KABUPATEN KOTAWARINGIN TIMUR
TAHUN 2019

NO	KECAMATAN	PUSKESMAS	JUMLAH IBU HAMIL	TTD (90 TABLET)	
				JUMLAH	%
1	2	3	4	5	6
1	Teluk Sampit	Ujung Pandaran	276	189	68,5
2	Pulau Hanaut	Bapinang	500	269	53,8
3	Mentaya Hilir Selatan	Samuda	635	505	79,5
4	Mentaya Hilir Utara	Bagendang	395	352	89,1
5	Mentawa Batu Ketapang	Ketapang 1	1.016	946	93,1
		Ketapang 2	1.250	1.041	83,3
		Pasir Putih	198	75	37,9
6	Baamang	Baamang 1	940	654	69,6
		Baamang 2	763	718	94,1
7	Seranau	Mentaya Seberang	291	270	92,8
8	Kota Besi	Kota Besi	459	164	35,7
9	Telawang	Sebabai	358	199	55,6
10	Cempaga	Cempaka Mulia	525	439	83,6
11	Cempaga Hulu	Pundu	460	386	83,9
12	Parenggean	Parenggean 1	469	503	107,2
		Parenggean 2	216	225	104,2
13	Tualan Hulu	Luwuk Sampun	110	90	81,8
14	Mentaya Hulu	Kuala Kuayan	470	389	82,8
15	Bukit Santuei	Tumbang Penyahuan	192	181	94,3
16	Telaga Antang	Tumbang Sangai	442	326	73,8
17	Antang Kalang	Tumbang Kalang	302	239	79,1
JUMLAH (KAB/KOTA)			10.267	8.160	79,5

Sumber: Bidang Kesmas Dinkes Kotim Tahun 2019

TABEL 28

PESERTA KB AKTIF MENURUT JENIS KONTRASEPSI, KECAMATAN, DAN PUSKESMAS
KABUPATEN KOTAWARINGIN TIMUR
TAHUN 2019

NO	KECAMATAN	PUSKESMAS	JUMLAH PUS	PESERTA KB AKTIF															
				KONDOM	%	SUNTIK	%	PIL	%	AKDR	%	MOP	%	MOW	%	IMPLAN	%	JUMLAH	%
1	2	3	4	5	6	7	8	9	10	11	12	13	14	15	16	17	18	19	20
1	Teluk Sampit	Ujung Pandaran	1.980	7	0,3	1.726	70,5	622	25,4	9	0,4	0	0,0	0	0,0	83	3,4	2.447	123,6
2	Pulau Hanaut	Bapinang	3.618	13	0,5	1.768	67,0	794	30,1	5	0,2	2	0,1	6	0,2	49	1,9	2.639	72,9
3	Mentaya Hilir Selatan	Samuda	4.287	26	1,2	1.719	81,6	260	12,3	13	0,6	0	0,0	4	0,2	85	4,0	2.107	49,1
4	Mentaya Hilir Utara	Bagendang	2.993	0	0,0	1.102	66,6	476	28,8	0	0,0	0	0,0	0	0,0	77	4,7	1.655	55,3
5	Mentawa Batu Ketapar	Ketapang 1	7.575	29	0,3	8.173	95,2	292	3,4	41	0,5	0	0,0	0	0,0	50	0,6	8.585	113,3
		Ketapang 2	8.457	0	0,0	0	0,0	0	0,0	0	0,0	0	0,0	0	0,0	0	0,0	0	0,0
		Pasir Putih	1.536	4	0,9	381	85,8	37	8,3	4	0,9	0	0,0	0	0,0	18	4,1	444	28,9
6	Baamang	Baamang 1	6.006	90	3,7	1.417	58,9	864	35,9	3	0,1	0	0,0	1	0,0	31	1,3	2.406	40,1
		Baamang 2	5.298	11	0,5	1.717	73,7	532	22,8	28	1,2	0	0,0	0	0,0	42	1,8	2.330	44,0
7	Seranau	Mentaya Seberang	2.053	1	0,0	1.502	61,1	952	38,7	0	0,0	0	0,0	1	0,0	3	0,1	2.459	119,8
8	Kota Besi	Kota Besi	3.973	0	0,0	414	55,4	307	41,1	7	0,9	0	0,0	0	0,0	19	2,5	747	18,8
9	Telawang	Sebabi	3.034	1	0,1	1.360	85,4	153	9,6	11	0,7	0	0,0	1	0,1	66	4,1	1.592	52,5
10	Cempaga	Cempaka Mulia	4.294	1	0,0	1.566	64,6	615	25,4	1	0,0	42	1,7	29	1,2	128	5,3	2.424	56,5
11	Cempaga Hulu	Pundu	3.339	0	0,0	520	75,9	152	22,2	0	0,0	0	0,0	0	0,0	13	1,9	685	20,5
12	Parenggean	Parenggean 1	3.838	0	0,0	1.726	72,4	631	26,5	3	0,1	0	0,0	0	0,0	24	1,0	2.384	62,1
		Parenggean 2	1.000	1	0,1	938	75,5	241	19,4	2	0,2	0	0,0	5	0,4	56	4,5	1.243	124,3
13	Tualan Hulu	Luwuk Sampun	973	7	0,7	853	85,8	121	12,2	1	0,1	0	0,0	0	0,0	12	1,2	994	102,2
14	Mentaya Hulu	Kuala Kuayan	3.708	0	0,0	1.014	71,8	381	27,0	0	0,0	0	0,0	2	0,1	16	1,1	1.413	38,1
15	Bukit Santuei	Tumbang Penyahuan	1.245	0	0,0	669	73,8	215	23,7	1	0,1	0	0,0	2	0,2	20	2,2	907	72,9
16	Telaga Antang	Tumbang Sangai	2.855	10	0,6	1.495	84,8	245	13,9	3	0,2	0	0,0	0	0,0	11	0,6	1.764	61,8
17	Antang Kalang	Tumbang Kalang	2.106	8	0,4	1.921	86,2	263	11,8	0	0,0	0	0,0	7	0,3	30	1,3	2.229	105,8
JUMLAH (KAB/KOTA)			74.168	209	0,50	31.981	77,2	8.153	19,7	132	0,32	44	0,11	58	0,14	833	2,01	41.410	55,8

Sumber: Bidang Kesmas Dinkes Kotim Tahun 2019

Keterangan:

AKDR: Alat Kontrasepsi Dalam Rahim

MOP : Metode Operasi Pria

MOW : Metode Operasi Wanita

TABEL 29

CAKUPAN DAN PROPORSI PESERTA KB PASCA PERSALINAN MENURUT JENIS KONTRASEPSI, KECAMATAN, DAN PUSKESMAS
KABUPATEN KOTAWARINGIN TIMUR
TAHUN 2019

NO	KECAMATAN	PUSKESMAS	JUMLAH IBU BERSALIN	PESERTA KB PASCA PERSALINAN															
				KONDOM	%	SUNTIK	%	PIL	%	AKDR	%	MOP	%	MOW	%	IM PLAN	%	JUMLAH	%
1	2	3	4	5	6	7	8	9	10	11	12	13	14	15	16	17	18	19	20
1	Teluk Sampit	Ujung Pandaran	262	-	-	95	88	13	12	-	-	-	-	-	-	-	-	108	41
2	Pulau Hanaut	Bapinang	479	8	9	71	79	9	10	-	-	-	-	1	1	1	1	90	19
3	Mentaya Hilir Selatan	Samuda	606	1	1	82	94	3	3	-	-	-	-	-	-	1	1	87	14
4	Mentaya Hilir Utara	Bagendang	399	-	-	73	95	3	4	-	-	-	-	-	-	1	1	77	19
5	Mentawa Batu Ketapa	Ketapang 1	970	-	-	60	80	2	3	13	17	-	-	-	-	-	-	75	8
		Ketapang 2	1.194	-	-	-	-	-	-	-	-	-	-	-	-	-	-	-	-
		Pasir Putih	189	-	-	21	91	-	-	-	-	-	-	-	-	2	9	23	12
6	Baamang	Baamang 1	898	8	1	419	72	151	26	1	0	-	-	2	0	-	-	581	65
		Baamang 2	728	-	-	54	86	-	-	4	6	-	-	-	-	5	8	63	9
7	Seranau	Mentaya Seberang	275	-	-	44	86	6	12	-	-	-	-	1	2	-	-	51	19
8	Kota Besi	Kota Besi	440	-	-	42	60	19	27	2	3	-	-	-	-	7	10	70	16
9	Telawang	Sebabi	342	-	-	40	74	14	26	-	-	-	-	-	-	-	-	54	16
10	Cempaga	Cempaka Mulia	501	-	-	-	-	-	-	1	33	-	-	2	67	-	-	3	1
11	Cempaga Hulu	Pundu	438	-	-	66	85	8	10	-	-	-	-	-	-	4	5	78	18
12	Parenggean	Parenggean 1	448	-	-	8	73	3	27	-	-	-	-	-	-	-	-	11	2
		Parenggean 2	211	-	-	139	93	11	7	-	-	-	-	-	-	-	-	150	71
13	Tualan Hulu	Luwuk Sampun	105	-	-	29	91	3	9	-	-	-	-	-	-	-	-	32	30
14	Mentaya Hulu	Kuala Kuayan	449	-	-	101	91	3	3	-	-	-	-	1	1	6	5	111	25
15	Bukit Santuei	Tumbang Penyahuan	184	-	-	42	100	-	-	-	-	-	-	-	-	-	-	42	23
16	Telaga Antang	Tumbang Sangai	420	-	-	9	82	2	18	-	-	-	-	-	-	-	-	11	3
17	Antang Kalang	Tumbang Kalang	289	-	-	37	97	1	3	-	-	-	-	-	-	-	-	38	13
JUMLAH (KAB/KOTA)			9.827	17	1,0	1.432	81,6	251	14,3	21	1,2	0	0,0	7	0,4	27	1,5	1.755	17,9

Sumber: Bidang Kesmas Dinkes Kotim Tahun 2019

TABEL 30

JUMLAH DAN PERSENTASE PENANGANAN KOMPLIKASI KEBIDANAN DAN KOMPLIKASI NEONATAL
MENURUT JENIS KELAMIN, KECAMATAN, DAN PUSKESMAS
KABUPATEN KOTAWARINGIN TIMUR
TAHUN 2019

NO	KECAMATAN	PUSKESMAS	JUMLAH IBU HAMIL	PERKIRAAN BUMIL DENGAN KOMPLIKASI KEBIDANAN	PENANGANAN KOMPLIKASI KEBIDANAN		JUMLAH LAHIR HIDUP			PERKIRAAN NEONATAL KOMPLIKASI			PENANGANAN KOMPLIKASI NEONATAL					
							L	P	L + P	L	P	L + P	L		P		L + P	
					S	%							S	%	S	%	S	%
1	2	3	4	5	6	7	8	9	10	11	12	13	14	15	16	17	18	19
1	Teluk Sampit	Ujung Pandaran	276	55	6	11	122	122	244	18	18	37	1	5	-	-	1	3
2	Pulau Hanaut	Bapinang	500	100	37	37	163	163	326	24	24	49	9	37	8	33	17	35
3	Mentaya Hilir Selatan	Samuda	635	127	73	57	245	246	491	37	37	74	8	22	7	19	15	20
4	Mentaya Hilir Utara	Bagendang	395	79	75	95	186	187	373	28	28	56	13	47	10	36	23	41
5	Mentawa Batu Ketapang	Ketapang 1	1.016	203	136	67	477	477	954	72	72	143	1	1	1	1	2	1
		Ketapang 2	1.250	250	200	80	543	542	1.085	81	81	163	13	16	11	14	24	15
		Pasir Putih	198	40	24	61	88	87	175	13	13	26	-	-	-	-	-	-
6	Baamang	Baamang 1	940	188	93	49	371	371	742	56	56	111	6	11	5	9	11	10
		Baamang 2	763	153	153	100	456	455	911	68	68	137	-	-	-	-	-	-
7	Seranau	Mentaya Seberang	291	58	29	50	124	124	248	19	19	37	-	-	-	-	-	-
8	Kota Besi	Kota Besi	459	92	35	38	147	147	294	22	22	44	8	36	6	27	14	32
9	Telawang	Sebabi	358	72	62	87	145	144	289	22	22	43	1	5	1	5	2	5
10	Cempaga	Cempaka Mulia	525	105	28	27	254	254	508	38	38	76	7	18	5	13	12	16
11	Cempaga Hulu	Pundu	460	92	39	42	207	206	413	31	31	62	6	19	5	16	11	18
12	Parenggean	Parenggean 1	469	94	89	95	230	229	459	35	34	69	9	26	7	20	16	23
		Parenggean 2	216	43	14	32	108	107	215	16	16	32	8	49	7	44	15	47
13	Tualan Hulu	Luwuk Sampun	110	22	7	32	50	50	100	8	8	15	2	27	1	13	3	20
14	Mentaya Hulu	Kuala Kuayan	470	94	37	39	182	181	363	27	27	54	2	7	2	7	4	7
15	Bukit Santuei	Tumbang Penyahua	192	38	28	73	84	84	168	13	13	25	4	32	3	24	7	28
16	Telaga Antang	Tumbang Sangai	442	88	21	24	193	193	386	29	29	58	4	14	3	10	7	12
17	Antang Kalang	Tumbang Kalang	302	60	13	22	134	134	268	20	20	40	1	5	-	-	1	2
JUMLAH (KAB/KOTA)			10.267	2.053	1.199	58,4	4.509	4.503	9.012	676	675	1.352	103	15	82	12	185	13,7

Sumber: Bidang Kesmas Dinkes Kotim Tahun 2019

TABEL 31

JUMLAH KEMATIAN NEONATAL, BAYI, DAN BALITA MENURUT JENIS KELAMIN, KECAMATAN, DAN PUSKESMAS
KABUPATEN KOTAWARINGIN TIMUR
TAHUN 2019

NO	KECAMATAN	PUSKESMAS	JUMLAH KEMATIAN											
			LAKI - LAKI				PEREMPUAN				LAKI - LAKI + PEREMPUAN			
			NEONATAL	BALITA			NEONATAL	BALITA			NEONATAL	BALITA		
				BAYI ^a	ANAK BALITA	JUMLAH TOTAL		BAYI ^a	ANAK BALITA	JUMLAH TOTAL		BAYI ^a	ANAK BALITA	JUMLAH TOTAL
1	2	3	4	5	6	7	8	9	10	11	12	13	14	15
1	Teluk Sampit	Ujung Pandaran	-	-	-	-	-	-	-	-	-	-	-	-
2	Pulau Hanaut	Bapinang	4	4	-	4	1	2	-	2	5	6	-	6
3	Mentaya Hilir Selatan	Samuda	5	5	-	5	-	-	-	-	5	5	-	5
4	Mentaya Hilir Utara	Bagendang	2	2	-	2	-	-	-	-	2	2	-	2
5	Mentawa Batu Ketapa	Ketapang 1	4	4	-	4	4	4	-	4	8	8	-	8
		Ketapang 2	5	8	1	9	5	7	-	7	10	15	1	16
		Pasir Putih	4	4	-	4	5	5	-	5	9	9	-	9
6	Baamang	Baamang 1	2	2	-	2	2	2	-	2	4	4	-	4
		Baamang 2	5	6	-	6	1	1	-	1	6	7	-	7
7	Seranau	Mentaya Seberang	1	1	-	1	1	1	-	1	2	2	-	2
8	Kota Besi	Kota Besi	2	2	-	2	2	2	1	3	4	4	1	5
9	Telawang	Sebabi	4	4	-	4	1	2	-	2	5	6	-	6
10	Cempaga	Cempaka Mulia	5	5	-	5	-	-	-	-	5	5	-	5
11	Cempaga Hulu	Pundu	2	2	-	2	-	-	-	-	2	2	-	2
12	Parenggean	Parenggean 1	1	1	-	1	2	3	-	3	3	4	-	4
		Parenggean 2	2	2	-	2	1	1	-	1	3	3	-	3
13	Tualan Hulu	Luwuk Sampun	-	-	-	-	-	-	-	-	-	-	-	-
14	Mentaya Hulu	Kuala Kuayan	3	3	2	5	2	2	1	3	5	5	3	8
15	Bukit Santuei	Tumbang Penyahua	2	2	-	2	-	-	-	-	2	2	-	2
16	Telaga Antang	Tumbang Sangai	1	1	-	1	2	2	-	2	3	3	-	3
17	Antang Kalang	Tumbang Kalang	3	3	-	3	1	1	-	1	4	4	-	4
JUMLAH (KAB/KOTA)			57	61	3	64	30	35	2,0	37	87	96	5,0	101
ANGKA KEMATIAN (DILAPORKAN)			12,2	13	1	14	7	8	0,5	8	9,7	10,7	0,6	11

Sumber: Bidang Kesmas Dinkes Kotim Tahun 2019

Keterangan : - Angka Kematian (dilaporkan) tersebut di atas belum tentu menggambarkan AKN/AKB/AKABA yang sebenarnya di populasi

- a : kematian bayi termasuk kematian pada neonatal

TABEL 32

JUMLAH KEMATIAN NEONATAL, BAYI, DAN ANAK BALITA MENURUT PENYEBAB UTAMA, KECAMATAN, DAN PUSKESMAS
KABUPATEN KOTAWARINGIN TIMUR
TAHUN 2019

NO	KECAMATAN	PUSKESMAS	PENYEBAB KEMATIAN NEONATAL (0-28 HARI)						PENYEBAB KEMATIAN POST NEONATAL (29 HARI-11 BULAN)							PENYEBAB KEMATIAN ANAK BALITA (12-59 BULAN)						
			BBLR	ASFIKSI	TETANUS NEONATO RUM	SEPSIS	KELAINAN BAWAAN	LAIN- LAIN	PNEUMO NIA	DIARE	MALARIA	TETANUS	KELAINAN SARAF	KELAINAN SALURAN CERNA	LAIN-LAIN	PNEUMO NIA	DIARE	MALARIA	CAMPAK	DEMAM	DIFTERI	LAIN-LAIN
1	2	3	4	5	6	7	8	9	10	11	12	13	14	15	16	17	18	19	20	21	22	23
1	Teluk Sampit	Ujung Pandaran	-	-	-	-	-	-	-	-	-	-	-	-	-	-	-	-	-	-	-	-
2	Pulau Hanaut	Bapinang	3	1	-	1	-	-	-	-	-	-	-	-	1	-	-	-	-	-	-	-
3	Mentaya Hilir Selatan	Samuda	4	1	-	-	-	-	-	-	-	-	-	-	-	-	-	-	-	-	-	-
4	Mentaya Hilir Utara	Bagendang	-	1	-	1	-	-	-	-	-	-	-	-	-	-	-	-	-	-	-	-
5	Mentawa Batu Ketapang	Ketapang 1	4	3	-	1	-	-	-	-	-	-	-	-	-	-	-	-	-	-	-	-
		Ketapang 2	5	3	-	2	-	-	-	-	-	-	-	-	5	-	-	-	-	1	-	-
		Pasir Putih	6	2	-	1	-	-	-	-	-	-	-	-	-	-	-	-	-	-	-	-
6	Baamang	Baamang 1	4	-	-	-	-	-	-	-	-	-	-	-	-	-	-	-	-	-	-	-
		Baamang 2	4	1	-	-	1	-	-	-	-	-	-	-	1	-	-	-	-	-	-	-
7	Seranau	Mentaya Seberang	1	1	-	-	-	-	-	-	-	-	-	-	-	-	-	-	-	-	-	-
8	Kota Besi	Kota Besi	3	1	-	-	-	-	-	-	-	-	-	-	-	-	1	-	-	-	-	-
9	Telawang	Sebabai	1	2	-	2	-	-	-	1	-	-	-	-	-	-	-	-	-	-	-	-
10	Cempaga	Cempaka Mulia	3	1	-	1	-	-	-	-	-	-	-	-	-	-	-	-	-	-	-	-
11	Cempaga Hulu	Pundu	1	1	-	-	-	-	-	-	-	-	-	-	-	-	-	-	-	-	-	-
12	Parenggean	Parenggean 1	1	1	-	-	1	-	-	-	-	-	-	-	1	-	-	-	-	-	-	-
		Parenggean 2	1	1	-	1	-	-	-	-	-	-	-	-	-	-	-	-	-	-	-	-
13	Tualan Hulu	Luwuk Sampun	-	-	-	-	-	-	-	-	-	-	-	-	-	-	-	-	-	-	-	-
14	Mentaya Hulu	Kuala Kuayan	4	1	-	-	-	-	-	-	-	-	-	-	-	-	-	-	-	1	-	2
15	Bukit Santuei	Tumbang Penyahua	2	-	-	-	-	-	-	-	-	-	-	-	-	-	-	-	-	-	-	-
16	Telaga Antang	Tumbang Sangai	1	2	-	-	-	-	-	-	-	-	-	-	-	-	-	-	-	-	-	-
17	Antang Kalang	Tumbang Kalang	2	1	-	-	1	-	-	-	-	-	-	-	-	-	-	-	-	-	-	-
JUMLAH (KAB/KOTA)			50	24	-	10	3	-	-	1	-	-	-	-	8	-	1	-	-	2	-	2

Sumber: Bidang Kesmas Dinkes Kotim Tahun 2019

TABEL 33

BAYI BERAT BADAN LAHIR RENDAH (BBLR) MENURUT JENIS KELAMIN, KECAMATAN, DAN PUSKESMAS
KABUPATEN KOTAWARINGIN TIMUR
TAHUN 2019

NO	KECAMATAN	PUSKESMAS	JUMLAH LAHIR HIDUP			BAYI BARU LAHIR DITIMBANG						BBLR					
						L		P		L + P		L		P		L + P	
			L	P	L + P	JUMLAH	%	JUMLAH	%	JUMLAH	%	JUMLAH	%	JUMLAH	%	JUMLAH	%
1	2	3	4	5	6	7	8	9	10	11	12	13	14	15	16	17	18
1	Teluk Sampit	Ujung Pandaran	122	122	244	122	100	122	100	244	100	1	1		-	1	0
2	Pulau Hanaut	Bapinang	163	163	326	163	100	163	100	326	100		-		-	-	-
3	Mentaya Hilir Selatan	Samuda	245	246	491	245	100	246	100	491	100		-	2	1	2	0
4	Mentaya Hilir Utara	Bagendang	186	187	373	186	100	187	100	373	100		-		-	-	-
5	Mentawa Batu Ketapa	Ketapang 1	477	477	954	477	100	477	100	954	100	1	0		-	1	0
		Ketapang 2	543	542	1.085	543	100	542	100	1.085	100	2	0		-	2	0
		Pasir Putih	88	87	175	88	100	87	100	175	100		-		-	-	-
6	Baamang	Baamang 1	371	371	742	371	100	371	100	742	100	1	0	1	0	2	0
		Baamang 2	456	455	911	456	100	455	100	911	100		-		-	-	-
7	Seranau	Mentaya Seberang	124	124	248	124	100	124	100	248	100		-		-	-	-
8	Kota Besi	Kota Besi	147	147	294	147	100	147	100	294	100		-	1	1	1	0
9	Telawang	Sebabi	145	144	289	145	100	144	100	289	100	1	1		-	1	0
10	Cempaga	Cempaka Mulia	254	254	508	254	100	254	100	508	100		-		-	-	-
11	Cempaga Hulu	Pundu	207	206	413	207	100	206	100	413	100	1	0	1	0	2	0
12	Parenggean	Parenggean 1	230	229	459	230	100	229	100	459	100	1	0	2	1	3	1
		Parenggean 2	108	107	215	108	100	107	100	215	100	2	2	1	1	3	1
13	Tualan Hulu	Luwuk Sampun	50	50	100	50	100	50	100	100	100		-		-	-	-
14	Mentaya Hulu	Kuala Kuayan	182	181	363	182	100	181	100	363	100		-	2	1	2	1
15	Bukit Santuei	Tumbang Penyahuan	84	84	168	84	100	84	100	168	100	1	1	1	1	2	1
16	Telaga Antang	Tumbang Sangai	193	193	386	193	100	193	100	386	100		-	3	2	3	1
17	Antang Kalang	Tumbang Kalang	134	134	268	134	100	134	100	268	100		-	1	1	1	0
JUMLAH (KAB/KOTA)			4.509	4.503	9.012	4.509	100	4.503	100	9.012	100	11	0,2	15	0,3	26	0,3

Sumber: Bidang Kesmas Dinkes Kotim Tahun 2019

TABEL 34

CAKUPAN KUNJUNGAN NEONATAL MENURUT JENIS KELAMIN, KECAMATAN, DAN PUSKESMAS
KABUPATEN KOTAWARINGIN TIMUR
TAHUN 2019

NO	KECAMATAN	PUSKESMAS	JUMLAH LAHIR HIDUP			KUNJUNGAN NEONATAL 1 KALI (KN1)						KUNJUNGAN NEONATAL 3 KALI (KN LENGKAP)					
						L		P		L + P		L		P		L + P	
			L	P	L + P	JUMLAH	%	JUMLAH	%	JUMLAH	%	JUMLAH	%	JUMLAH	%	JUMLAH	%
1	2	3	4	5	6	7	8	9	10	11	12	13	14	15	16	17	18
1	Teluk Sampit	Ujung Pandaran	122	122	244	96	78,7	96	78,7	192	78,7	104	85,2	104	85,2	208	85,2
2	Pulau Hanaut	Bapinang	163	163	326	129	79,1	129	79,1	258	79,1	111	68,1	110	67,5	221	67,8
3	Mentaya Hilir Selatan	Samuda	245	246	491	215	87,8	215	87,4	430	87,6	207	84,5	207	84,1	414	84,3
4	Mentaya Hilir Utara	Bagendang	186	187	373	166	89,2	166	88,8	332	89,0	164	88,2	164	87,7	328	87,9
5	Mentawa Batu Ketapa	Ketapang 1	477	477	954	444	93,1	445	93,3	889	93,2	260	54,5	260	54,5	520	54,5
		Ketapang 2	543	542	1.085	473	87,1	473	87,3	946	87,2	471	86,7	470	86,7	941	86,7
		Pasir Putih	88	87	175	79	89,8	79	90,8	158	90,3	67	76,1	66	75,9	133	76,0
6	Baamang	Baamang 1	371	371	742	335	90,3	335	90,3	670	90,3	335	90,3	335	90,3	670	90,3
		Baamang 2	456	455	911	420	92,1	420	92,3	840	92,2	418	91,7	417	91,6	835	91,7
7	Seranau	Mentaya Seberang	124	124	248	116	93,5	116	93,5	232	93,5	111	89,5	111	89,5	222	89,5
8	Kota Besi	Kota Besi	147	147	294	124	84,4	124	84,4	248	84,4	116	78,9	116	78,9	232	78,9
9	Telawang	Sebabi	145	144	289	135	93,1	135	93,8	270	93,4	109	75,2	108	75,0	217	75,1
10	Cempaga	Cempaka Mulia	254	254	508	250	98,4	249	98,0	499	98,2	231	90,9	231	90,9	462	90,9
11	Cempaga Hulu	Pundu	207	206	413	177	85,5	177	85,9	354	85,7	171	82,6	170	82,5	341	82,6
12	Parenggean	Parenggean 1	230	229	459	216	93,9	213	93,0	429	93,5	205	89,1	205	89,5	410	89,3
		Parenggean 2	108	107	215	106	98,1	106	99,1	212	98,6	98	90,7	97	90,7	195	90,7
13	Tualan Hulu	Luwuk Sampun	50	50	100	50	100,0	45	90,0	95	95,0	50	100,0	40	80,0	90	90,0
14	Mentaya Hulu	Kuala Kuayan	182	181	363	145	79,7	138	76,2	283	78,0	131	72,0	130	71,8	261	71,9
15	Bukit Santuei	Tumbang Penyahuan	84	84	168	90	107,1	36	42,9	126	75,0	63	75,0	63	75,0	126	75,0
16	Telaga Antang	Tumbang Sangai	193	193	386	155	80,3	155	80,3	310	80,3	143	74,1	142	73,6	285	73,8
17	Antang Kalang	Tumbang Kalang	134	134	268	107	79,9	107	79,9	214	79,9	106	79,1	105	78,4	211	78,7
JUMLAH (KAB/KOTA)			4.509	4.503	9.012	4.028	89,3	3.959	87,9	7.987	88,6	3.671	81,4	3.651	81,1	7.322	81,2

Sumber: Bidang Kesmas Dinkes Kotim Tahun 2019

TABEL 35

BAYI BARU LAHIR MENDAPAT IMD* DAN PEMBERIAN ASI EKSKLUSIF PADA BAYI < 6 BULAN MENURUT KECAMATAN DAN PUSKESMAS
KABUPATEN KOTAWARINGIN TIMUR
TAHUN 2019

NO	KECAMATAN	PUSKESMAS	BAYI BARU LAHIR			BAYI USIA < 6 BULAN		
			JUMLAH	MENDAPAT IMD		JUMLAH	DIBERI ASI EKSKLUSIF	
				JUMLAH	%		JUMLAH	%
1	2	3	4	5	6	7	8	9
1	Teluk Sampit	Ujung Pandaran	244	163	66,8	87	19	21,8
2	Pulau Hanaut	Bapinang	326	144	44,2	179	113	63,1
3	Mentaya Hilir Selatan	Samuda	491	308	62,7	363	167	46,0
4	Mentaya Hilir Utara	Bagendang	373	241	64,6	246	182	74,0
5	Mentawa Batu Ketapar	Ketapang 1	954	640	67,1	134	67	50,0
		Ketapang 2	1.085	735	67,7	222	120	54,1
		Pasir Putih	175	111	63,4	34	18	52,9
6	Baamang	Baamang 1	742	496	66,8	144	28	19,4
		Baamang 2	911	626	68,7	397	176	44,3
7	Seranau	Mentaya Seberang	248	161	64,9	83	41	49,4
8	Kota Besi	Kota Besi	294	212	72,1	332	158	47,6
9	Telawang	Sebabi	289	189	65,4	379	213	56,2
10	Cempaga	Cempaka Mulia	508	230	45,3	208	41	19,7
11	Cempaga Hulu	Pundu	413	243	58,8	182	56	30,8
12	Parenggean	Parenggean 1	459	340	74,1	203	51	25,1
		Parenggean 2	215	176	81,9	116	77	66,4
13	Tualan Hulu	Luwuk Sampun	100	63	63,0	34	32	94,1
14	Mentaya Hulu	Kuala Kuayan	363	234	64,5	266	232	87,2
15	Bukit Santuei	Tumbang Penyahuan	168	76	45,2	80	52	65,0
16	Telaga Antang	Tumbang Sangai	386	255	66,1	98	58	59,2
17	Antang Kalang	Tumbang Kalang	268	117	43,7	231	100	43,3
JUMLAH (KAB/KOTA)			9.012	5.760	63,9	4.018	2.001	49,8

Sumber: Bidang Kesmas Dinkes Kotim Tahun 2019

Keterangan: IMD = Inisiasi Menyusui Dini

TABEL 36

CAKUPAN PELAYANAN KESEHATAN BAYI MENURUT JENIS KELAMIN, KECAMATAN, DAN PUSKESMAS
KABUPATEN KOTAWARINGIN TIMUR
TAHUN 2019

NO	KECAMATAN	PUSKESMAS	JUMLAH BAYI			PELAYANAN KESEHATAN BAYI					
						L		P		L + P	
			L	P	L + P	JUMLAH	%	JUMLAH	%	JUMLAH	%
1	2	3	4	5	6	7	8	9	10	11	12
1	Teluk Sampit	Ujung Pandaran	129	118	247	63	48,8	63	53,4	126	51,0
2	Pulau Hanaut	Bapinang	229	212	441	124	54,1	124	58,5	248	56,2
3	Mentaya Hilir Selatan	Samuda	286	270	556	167	58,4	167	61,9	334	60,1
4	Mentaya Hilir Utara	Bagendang	180	170	350	184	102,2	185	108,8	369	105,4
5	Mentawa Batu Ketapa	Ketapang 1	356	347	703	152	42,7	153	44,1	305	43,4
		Ketapang 2	569	533	1.102	405	71,2	400	75,0	805	73,0
		Pasir Putih	90	84	174	77	85,6	77	91,7	154	88,5
		Baamang	417	402	819	316	75,8	316	78,6	632	77,2
	Baamang	Baamang 1	341	325	666	356	104,4	357	109,8	713	107,1
		Baamang 2	133	122	255	145	109,0	145	118,9	290	113,7
7	Seranau	Mentaya Seberang	133	122	255	145	109,0	145	118,9	290	113,7
8	Kota Besi	Kota Besi	215	195	410	106	49,3	105	53,8	211	51,5
9	Telawang	Sebabi	172	153	325	128	74,4	127	83,0	255	78,5
10	Cempaga	Cempaka Mulia	241	222	463	191	79,3	191	86,0	382	82,5
11	Cempaga Hulu	Pundu	211	198	409	215	101,9	210	106,1	425	103,9
12	Parenggean	Parenggean 1	214	200	414	218	101,9	218	109,0	436	105,3
		Parenggean 2	176	161	337	85	48,3	80	49,7	165	49,0
13	Tualan Hulu	Luwuk Sampun	50	47	97	20	40,0	20	42,6	40	41,2
14	Mentaya Hulu	Kuala Kuayan	220	199	419	173	78,6	173	86,9	346	82,6
15	Bukit Santuei	Tumbang Penyahuan	91	81	172	55	60,4	50	61,7	105	61,0
16	Telaga Antang	Tumbang Sangai	203	188	391	33	16,3	33	17,6	66	16,9
17	Antang Kalang	Tumbang Kalang	142	129	271	117	82,4	110	85,3	227	83,8
JUMLAH (KAB/KOTA)			4.665	4.356	9.021	3.330	71,4	3.304	76	6.634	73,5

Sumber: Bidang Kesmas Dinkes Kotim Tahun 2019

TABEL 37

CAKUPAN DESA/KELURAHAN *UNIVERSAL CHILD IMMUNIZATION* (UCI) MENURUT KECAMATAN DAN PUSKESMAS
KABUPATEN KOTAWARINGIN TIMUR
TAHUN 2019

NO	KECAMATAN	PUSKESMAS	JUMLAH DESA/KELURAHAN	DESA/KELURAHAN UCI	% DESA/KELURAHAN UCI
1	2	3	4	5	6
1	Teluk Sampit	Ujung Pandaran	6	2	33
2	Pulau Hanaut	Bapinang	14	4	29
3	Mentaya Hilir Selatan	Samuda	10	10	100
4	Mentaya Hilir Utara	Bagendang	7	3	43
5	Mentawa Batu Ketapang	Ketapang 1	3	3	100
		Ketapang 2	7	6	86
		Pasir Putih	1	2	200
6	Baamang	Baamang 1	2	1	50
		Baamang 2	4	4	100
7	Seranau	Mentaya Seberang	6	2	33
8	Kota Besi	Kota Besi	11	2	18
9	Telawang	Sebabu	6	6	100
10	Cempaga	Cempaka Mulia	8	6	75
11	Cempaga Hulu	Pundu	11	10	91
12	Parenggean	Parenggean 1	10	8	80
		Parenggean 2	7	7	100
13	Tualan Hulu	Luwuk Sampun	9	6	67
14	Mentaya Hulu	Kuala Kuayan	18	14	78
15	Bukit Santuei	Tumbang Penyahuan	12	4	33
16	Telaga Antang	Tumbang Sangai	15	7	47
17	Antang Kalang	Tumbang Kalang	18	14	78
JUMLAH (KAB/KOTA)			185	121	65,4

Sumber: Bidang P2P Dinkes Kotim Tahun 2019

TABEL 38

CAKUPAN IMUNISASI HEPATITIS B0 (0 -7 HARI) DAN BCG PADA BAYI MENURUT JENIS KELAMIN, KECAMATAN, DAN PUSKESMAS
KABUPATEN KOTAWARINGIN TIMUR
TAHUN 2019

NO	KECAMATAN	PUSKESMAS	JUMLAH LAHIR HIDUP			BAYI DIIMUNISASI																	
						HB0												BCG					
						< 24 Jam						1 - 7 Hari											
						L		P		L + P		L		P		L + P		L		P		L + P	
			L	P	L+P	JUMLAH	%	JUMLAH	%	JUMLAH	%	JUMLAH	%	JUMLAH	%	JUMLAH	%	JUMLAH	%	JUMLAH	%	JUMLAH	%
1	2	3	4	5	6	7	8	9	10	11	12	13	14	15	16	17	18	19	20	21	22	23	24
1	Teluk Sampit	Ujung Pandaran	122	122	244	85	69,7	53	43,4	138	56,6	16	13,1	16	13,1	32	13,1	97	79,5	85	69,7	182	74,6
2	Pulau Hanaut	Bapinang	163	163	326	62	38,0	65	39,9	127	39,0	5	3,1	3	1,8	8	2,5	94	57,7	97	59,5	191	58,6
3	Mentaya Hilir Selatan	Samuda	245	246	491	273	111,4	231	93,9	504	102,6	30	12,2	28	11,4	58	11,8	299	122,0	266	108,1	565	115,1
4	Mentaya Hilir Utara	Bagendang	186	187	373	139	74,7	140	74,9	279	74,8	0	0,0	0	0,0	0	0,0	216	116,1	178	95,2	394	105,6
5	Mentawa Batu Ketapa	Ketapang 1	477	477	954	225	47,2	223	46,8	448	47,0	157	32,9	162	34,0	319	33,4	408	85,5	405	84,9	813	85,2
		Ketapang 2	543	542	1.085	306	56,4	293	54,1	599	55,2	217	40,0	210	38,7	427	39,4	464	85,5	458	84,5	922	85,0
		Pasir Putih	88	87	175	17	19,3	27	31,0	44	25,1	9	10,2	11	12,6	20	11,4	88	100,0	83	95,4	171	97,7
6	Baamang	Baamang 1	371	371	742	386	104,0	339	91,4	725	97,7	44	11,9	37	10,0	81	10,9	408	110,0	393	105,9	801	108,0
		Baamang 2	456	455	911	205	45,0	229	50,3	434	47,6	95	20,8	87	19,1	182	20,0	310	68,0	334	73,4	644	70,7
7	Seranau	Mentaya Seberang	124	124	248	64	51,6	58	46,8	122	49,2	38	30,6	51	41,1	89	35,9	110	88,7	120	96,8	230	92,7
8	Kota Besi	Kota Besi	147	147	294	113	76,9	117	79,6	230	78,2	15	10,2	17	11,6	32	10,9	151	102,7	149	101,4	300	102,0
9	Telawang	Sebabi	145	144	289	131	90,3	134	93,1	265	91,7	0	0,0	0	0,0	0	0,0	258	177,9	276	191,7	534	184,8
10	Cempaga	Cempaka Mulia	254	254	508	241	94,9	194	76,4	435	85,6	46	18,1	34	13,4	80	15,7	254	100,0	210	82,7	464	91,3
11	Cempaga Hulu	Pundu	207	206	413	266	128,5	119	57,8	385	93,2	0	0,0	1	0,5	1	0,2	230	111,1	213	103,4	443	107,3
12	Parenggean	Parenggean 1	230	229	459	233	101,3	224	97,8	457	99,6	3	1,3	0	0,0	3	0,7	240	104,3	257	112,2	497	108,3
		Parenggean 2	108	107	215	93	86,1	88	82,2	181	84,2	11	10,2	8	7,5	19	8,8	101	93,5	96	89,7	197	91,6
13	Tualan Hulu	Luwuk Sampun	50	50	100	7	14,0	10	20,0	17	17,0	29	58,0	26	52,0	55	55,0	56	112,0	49	98,0	105	105,0
14	Mentaya Hulu	Kuala Kuayan	182	181	363	100	54,9	82	45,3	182	50,1	35	19,2	31	17,1	66	18,2	230	126,4	253	139,8	483	133,1
15	Bukit Santuei	Tumbang Penyahuan	84	84	168	45	53,6	54	64,3	99	58,9	11	13,1	21	25,0	32	19,0	42	50,0	63	75,0	105	62,5
16	Telaga Antang	Tumbang Sangai	193	193	386	126	65,3	121	62,7	247	64,0	66	34,2	61	31,6	127	32,9	217	112,4	205	106,2	422	109,3
17	Antang Kalang	Tumbang Kalang	134	134	268	84	62,7	58	43,3	142	53,0	28	20,9	27	20,1	55	20,5	127	94,8	120	89,6	247	92,2
JUMLAH (KAB/KOTA)			4.509	4.503	9.012	3.201	71,0	2.859	63,5	6.060	67,2	855	19,0	831	18,5	1.686	18,7	4.400	97,6	4.310	95,7	8.710	96,6

Sumber: Bidang P2P Dinkes Kotim Tahun 2019

TABEL 39

CAKUPAN IMUNISASI DPT-HB-Hib 3, POLIO 4*, CAMPAK/MR, DAN IMUNISASI DASAR LENGKAP PADA BAYI MENURUT JENIS KELAMIN, KECAMATAN, DAN PUSKESMAS
KABUPATEN KOTAWARINGIN TIMUR
TAHUN 2019

NO	KECAMATAN	PUSKESMAS	JUMLAH BAYI (SURVIVING INFANT)			BAYI DIIMUNISASI																							
						DPT-HB-Hib3						POLIO 4*						CAMPAK/MR						IMUNISASI DASAR LENGKAP					
						L		P		L + P		L		P		L + P		L		P		L + P		L		P		L + P	
			L	P	L+P	JUMLAH	%	JUMLAH	%	JUMLAH	%	JUMLAH	%	JUMLAH	%	JUMLAH	%	JUMLAH	%	JUMLAH	%	JUMLAH	%	JUMLAH	%	JUMLAH	%	JUMLAH	%
1	2	3	4	5	6	7	8	9	10	11	12	13	14	15	16	17	18	19	20	21	22	23	24	25	26	27	28	29	30
1	Teluk Sampit	Ujung Pandaran	129	118	247	115	89,1	84	71,2	199	80,6	114	88,4	84	71,2	198	80,2	83	64,3	72	61,0	155	62,8	77	59,7	67	56,8	144	58,3
2	Pulau Hanaut	Bapinang	229	212	441	85	37,1	119	56,1	204	46,3	85	37,1	117	55,2	202	45,8	102	44,5	76	35,8	178	40,4	165	72,1	151	71,2	316	71,7
3	Mentaya Hilir Selatan	Samuda	286	270	556	280	97,9	270	100,0	550	98,9	284	99,3	264	97,8	548	98,6	294	102,8	257	95,2	551	99,1	295	103,1	255	94,4	550	98,9
4	Mentaya Hilir Utara	Bagendang	180	170	350	197	109,4	202	118,8	399	114,0	196	108,9	199	117,1	395	112,9	206	114,4	212	124,7	418	119,4	206	114,4	190	111,8	396	113,1
5	Mentawa Batu Ketapa	Ketapang 1	356	347	703	411	115,4	403	116,1	814	115,8	387	108,7	369	106,3	756	107,5	423	118,8	419	120,7	842	119,8	452	127,0	454	130,8	906	128,9
		Ketapang 2	569	533	1.102	438	77,0	450	84,4	888	80,6	438	77,0	449	84,2	887	80,5	375	65,9	367	68,9	742	67,3	389	68,4	395	74,1	784	71,1
		Pasir Putih	90	84	174	71	78,9	74	88,1	145	83,3	71	78,9	74	88,1	145	83,3	88	97,8	84	100,0	172	98,9	94	104,4	76	90,5	170	97,7
6	Baamang	Baamang 1	417	402	819	382	91,6	372	92,5	754	92,1	394	94,5	377	93,8	771	94,1	351	84,2	351	87,3	702	85,7	328	78,7	325	80,8	653	79,7
		Baamang 2	341	325	666	331	97,1	363	111,7	694	104,2	333	97,7	350	107,7	683	102,6	326	95,6	379	116,6	705	105,9	333	97,7	361	111,1	694	104,2
7	Seranau	Mentaya Seberang	133	122	255	114	85,7	120	98,4	234	91,8	114	85,7	120	98,4	234	91,8	118	88,7	99	81,1	217	85,1	116	87,2	98	80,3	214	83,9
8	Kota Besi	Kota Besi	215	195	410	136	63,3	120	61,5	256	62,4	135	62,8	127	65,1	262	63,9	139	64,7	116	59,5	255	62,2	130	60,5	109	55,9	239	58,3
9	Telawang	Sebabu	172	153	325	245	142,4	231	151,0	476	146,5	231	134,3	205	134,0	436	134,2	241	140,1	225	147,1	466	143,4	233	135,5	203	132,7	436	134,2
10	Cempaga	Cempaka Mulia	241	222	463	259	107,5	207	93,2	466	100,6	230	95,4	187	84,2	417	90,1	253	105,0	207	93,2	460	99,4	256	106,2	204	91,9	460	99,4
11	Cempaga Hulu	Pundu	211	198	409	267	126,5	253	127,8	520	127,1	259	122,7	237	119,7	496	121,3	227	107,6	198	100,0	425	103,9	223	105,7	223	112,6	446	109,0
12	Parenggean	Parenggean 1	214	200	414	220	102,8	237	118,5	457	110,4	213	99,5	242	121,0	455	109,9	197	92,1	233	116,5	430	103,9	196	91,6	232	116,0	428	103,4
		Parenggean 2	176	161	337	96	54,5	112	69,6	208	61,7	92	52,3	115	71,4	207	61,4	90	51,1	109	67,7	199	59,1	89	50,6	110	68,3	199	59,1
13	Tualan Hulu	Luwuk Sampun	50	47	97	51	102,0	48	102,1	99	102,1	51	102,0	48	102,1	99	102,1	54	108,0	52	110,6	106	109,3	45	90,0	46	97,9	91	93,8
14	Mentaya Hulu	Kuala Kuayan	220	199	419	257	116,8	255	128,1	512	122,2	241	109,5	236	118,6	477	113,8	284	129,1	240	120,6	524	125,1	222	100,9	183	92,0	405	96,7
15	Bukit Santuei	Tumbang Penyahuan	91	81	172	52	57,1	56	69,1	108	62,8	54	59,3	54	66,7	108	62,8	46	50,5	43	53,1	89	51,7	48	52,7	41	50,6	89	51,7
16	Telaga Antang	Tumbang Sangai	203	188	391	180	88,7	175	93,1	355	90,8	180	88,7	175	93,1	355	90,8	229	112,8	218	116,0	447	114,3	209	103,0	213	113,3	422	107,9
17	Antang Kalang	Tumbang Kalang	142	129	271	97	68,3	127	98,4	224	82,7	106	74,6	135	104,7	241	88,9	106	74,6	119	92,2	225	83,0	104	73,2	109	84,5	213	78,6
JUMLAH (KAB/KOTA)			4.665	4.356	9.021	4.284	91,8	4.278	98,2	8.562	94,9	4.208	90,2	4.164	95,6	8.372	92,8	4.232	90,7	4.076	93,6	8.308	92,1	4.210	90,2	4.045	92,9	8.255	91,5

Sumber: Bidang P2P Dinkes Kotim Tahun 2019

Keterangan:

*khusus untuk provinsi DIY, diisi dengan imunisasi IPV dosis ke 3

MR = measles rubella

TABEL 40

CAKUPAN IMUNISASI LANJUTAN DPT-HB-Hib 4 DAN CAMPAK/MR2 PADA ANAK USIA DIBAWAH DUA TAHUN (BADUTA)
MENURUT JENIS KELAMIN, KECAMATAN, DAN PUSKESMAS
KABUPATEN KOTAWARINGIN TIMUR
TAHUN 2019

NO	KECAMATAN	PUSKESMAS	JUMLAH BADUTA			BADUTA DIIMUNISASI											
						DPT-HB-Hib4						CAMPAK/MR2					
						L		P		L + P		L		P		L + P	
						JUMLAH	%	JUMLAH	%	JUMLAH	%	JUMLAH	%	JUMLAH	%	JUMLAH	%
1	2	3	4	5	6	7	8	9	10	11	12	13	14	15	16	17	18
1	Teluk Sampit	Ujung Pandaran	107	104	211	71	66,4	46	44,2	117	55,5	21	19,6	24	23,1	45	21,3
2	Pulau Hanaut	Bapinang	185	180	365	68	36,8	44	24,4	112	30,7	8	4,3	13	7,2	21	5,8
3	Mentaya Hilir Selatan	Samuda	349	342	691	321	92,0	319	93,3	640	92,6	208	59,6	203	59,4	411	59,5
4	Mentaya Hilir Utara	Bagendang	183	178	361	160	87,4	150	84,3	310	85,9	67	36,6	63	35,4	130	36,0
5	Mentawa Batu Ketapa	Ketapang 1	401	391	792	209	52,1	215	55,0	424	53,5	179	44,6	177	45,3	356	44,9
		Ketapang 2	324	312	636	282	87,0	278	89,1	560	88,1	173	53,4	161	51,6	334	52,5
		Pasir Putih	72	70	142	41	56,9	55	78,6	96	67,6	21	29,2	27	38,6	48	33,8
6	Baamang	Baamang 1	369	359	728	294	79,7	296	82,5	590	81,0	195	52,8	219	61,0	414	56,9
		Baamang 2	239	233	472	163	68,2	190	81,5	353	74,8	93	38,9	86	36,9	179	37,9
7	Seranau	Mentaya Seberang	112	109	221	95	84,8	80	73,4	175	79,2	57	50,9	62	56,9	119	53,8
8	Kota Besi	Kota Besi	197	192	389	64	32,5	55	28,6	119	30,6	15	7,6	21	10,9	36	9,3
9	Telawang	Sebabi	222	216	438	152	68,5	150	69,4	302	68,9	60	27,0	54	25,0	114	26,0
10	Cempaga	Cempaka Mulia	263	256	519	67	25,5	39	15,2	106	20,4	28	10,6	13	5,1	41	7,9
11	Cempaga Hulu	Pundu	320	312	632	179	55,9	148	47,4	327	51,7	128	40,0	127	40,7	255	40,3
12	Parenggean	Parenggean 1	241	234	475	165	68,5	153	65,4	318	66,9	115	47,7	117	50,0	232	48,8
		Parenggean 2	90	88	178	87	96,7	76	86,4	163	91,6	24	26,7	31	35,2	55	30,9
13	Tualan Hulu	Luwuk Sampun	106	103	209	45	42,5	30	29,1	75	35,9	28	26,4	23	22,3	51	24,4
14	Mentaya Hulu	Kuala Kuayan	295	287	582	155	52,5	140	48,8	295	50,7	52	17,6	53	18,5	105	18,0
15	Bukit Santuei	Tumbang Penyahuan	113	110	223	24	21,2	25	22,7	49	22,0	16	14,2	16	14,5	32	14,3
16	Telaga Antang	Tumbang Sangai	217	211	428	135	62,2	95	45,0	230	53,7	24	11,1	16	7,6	40	9,3
17	Antang Kalang	Tumbang Kalang	168	163	331	39	23,2	33	20,2	72	21,8	3	1,8	5	3,1	8	2,4
JUMLAH (KAB/KOTA)			4.573	4.450	9.023	2.816	61,6	2.617	58,8	5.433	60,2	1.515	33,1	1.511	34,0	3.026	33,5

Sumber: Bidang P2P Dinkes Kotim Tahun 2019

TABEL 41

CAKUPAN PEMBERIAN VITAMIN A PADA BAYI DAN ANAK BALITA MENURUT KECAMATAN DAN PUSKESMAS
KABUPATEN KOTAWARINGIN TIMUR
TAHUN 2019

NO	KECAMATAN	PUSKESMAS	BAYI 6-11 BULAN			ANAK BALITA (12-59 BULAN)			BALITA (6-59 BULAN)		
			JUMLAH BAYI	MENDAPAT VIT A		JUMLAH	MENDAPAT VIT A		JUMLAH	MENDAPAT VIT A	
				S	%		S	%		S	%
1	2	3	4	5	6	7	8	9	10	11	12
1	Teluk Sampit	Ujung Pandaran	233	219	94	952	720	76	1.185	939	79
2	Pulau Hanaut	Bapinang	441	99	22	1.721	893	52	2.162	992	46
3	Mentaya Hilir Selat	Samuda	195	178	91	2.167	995	46	2.362	1.173	50
4	Mentaya Hilir Utara	Bagendang	332	230	69	1.350	1.303	97	1.682	1.533	91
5	Mentawa Batu Keta	Ketapang 1	473	227	48	3.413	2.791	82	3.886	3.018	78
		Ketapang 2	1.102	212	19	4.270	2.552	60	5.372	2.764	51
		Pasir Putih	174	152	87	679	741	109	853	893	105
6	Baamang	Baamang 1	819	281	34	3.170	1.133	36	3.989	1.414	35
		Baamang 2	686	346	50	2.585	1.929	75	3.271	2.275	70
7	Seranau	Mentaya Seberang	317	49	15	998	329	33	1.315	378	29
8	Kota Besi	Kota Besi	410	156	38	1.597	1.096	69	2.007	1.252	62
9	Telawang	Sebabi	325	254	78	1.263	960	76	1.588	1.214	76
10	Cempaga	Cempaka Mulia	153	143	93	1.813	622	34	1.966	765	39
11	Cempaga Hulu	Pundu	409	495	121	1.585	1.125	71	1.994	1.620	81
12	Parenggean	Parenggean 1	414	375	91	1.609	1.210	75	2.023	1.585	78
		Parenggean 2	191	105	55	746	756	101	937	861	92
13	Tualan Hulu	Luwuk Sampun	97	72	74	378	181	48	475	253	53
14	Mentaya Hulu	Kuala Kuayan	419	220	53	1.630	1.558	96	2.049	1.778	87
15	Bukit Santuei	Tumbang Penyah	172	49	28	670	312	47	842	361	43
16	Telaga Antang	Tumbang Sangai	391	134	34	1.521	792	52	1.912	926	48
17	Antang Kalang	Tumbang Kalang	271	324	120	1.053	1.257	119	1.324	1.581	119
JUMLAH (KAB/KOTA)			8.024	4.320	53,8	35.170	23.255	66,1	43.194	27.575	63,8

Sumber: Bidang Kesmas Dinkes Kotim Tahun 2019

Keterangan: Pelaporan pemberian vitamin A dilakukan pada Februari dan Agustus, maka perhitungan bayi 6-11 bulan yang mendapat vitamin A dalam setahun dihitung dengan mengakumulasi bayi 6-11 bulan yang mendapat vitamin A di bulan Februari dan yang mendapat vitamin A di bulan Agustus.

Untuk perhitungan anak balita 12-59 bulan yang mendapat vitamin A menggunakan data bulan Agustus.

TABEL 42

CAKUPAN PELAYANAN KESEHATAN BALITA MENURUT JENIS KELAMIN, KECAMATAN, DAN PUSKESMAS
KABUPATEN KOTAWARINGIN TIMUR
TAHUN 2019

NO	KECAMATAN	PUSKESMAS	JUMLAH BALITA			PELAYANAN KESEHATAN BALITA					
						L		P		L + P	
			L	P	L + P	JUMLAH	%	JUMLAH	%	JUMLAH	%
1	2	3	4	5	6	7	8	9	10	11	12
1	Teluk Sampit	Ujung Pandaran	499	455	954	242	48,5	221	48,6	463	48,5
2	Pulau Hanaut	Bapinang	892	826	1.718	362	40,6	335	40,6	697	40,6
3	Mentaya Hilir Selatan	Samuda	1.114	1.052	2.166	394	35,4	373	35,5	767	35,4
4	Mentaya Hilir Utara	Bagendang	696	656	1.352	529	76,0	499	76,1	1.028	76,0
5	Mentawa Batu Ketapa	Ketapang 1	1.384	1.348	2.732	413	29,8	403	29,9	816	29,9
		Ketapang 2	2.206	2.068	4.274	1.946	88,2	1.825	88,2	3.771	88,2
		Pasir Putih	351	326	677	306	87,2	285	87,4	591	87,3
6	Baamang	Baamang 1	1.615	1.558	3.173	1.367	84,6	1.318	84,6	2.685	84,6
		Baamang 2	1.324	1.263	2.587	1.226	92,6	1.170	92,6	2.396	92,6
7	Seranau	Mentaya Seberang	519	478	997	519	100,0	477	99,8	996	99,9
8	Kota Besi	Kota Besi	836	760	1.596	78	9,3	70	9,2	148	9,3
9	Telawang	Sebabi	670	596	1.266	168	25,1	150	25,2	318	25,1
10	Cempaga	Cempaka Mulia	943	866	1.809	537	56,9	492	56,8	1.029	56,9
11	Cempaga Hulu	Pundu	818	769	1.587	392	47,9	369	48,0	761	48,0
12	Parenggean	Parenggean 1	831	775	1.606	540	65,0	504	65,0	1.044	65,0
		Parenggean 2	389	356	745	252	64,8	230	64,6	482	64,7
13	Tualan Hulu	Luwuk Sampun	197	182	379	30	15,2	28	15,4	58	15,3
14	Mentaya Hulu	Kuala Kuayan	856	776	1.632	357	41,7	324	41,8	681	41,7
15	Bukit Santuei	Tumbang Penyahuan	354	316	670	175	49,4	157	49,7	332	49,6
16	Telaga Antang	Tumbang Sangai	790	729	1.519	233	29,5	216	29,6	449	29,6
17	Antang Kalang	Tumbang Kalang	552	498	1.050	301	54,5	271	54,4	572	54,5
JUMLAH (KAB/KOTA)			17.836	16.653	34.489	10.367	58,1	9.717	58	20.084	58,2

Sumber: Bidang Kesmas Dinkes Kotim Tahun 2019

TABEL 43

JUMLAH BALITA DITIMBANG MENURUT JENIS KELAMIN, KECAMATAN, DAN PUSKESMAS
KABUPATEN KOTAWARINGIN TIMUR
TAHUN 2019

NO	KECAMATAN	PUSKESMAS	BALITA								
			JUMLAH SASARAN BALITA (S)			DITIMBANG					
						JUMLAH (D)			% (D/S)		
			L	P	L+P	L	P	L+P	L	P	L+P
1	2	3	4	5	6	7	8	9	10	11	12
1	Teluk Sampit	Ujung Pandaran	612	587	1.199	283	284	567	46	48	47
2	Pulau Hanaut	Bapinang	1.100	1.062	2.162	299	289	588	27	27	27
3	Mentaya Hilir Selatan	Samuda	1.372	1.351	2.723	548	530	1.078	40	39	40
4	Mentaya Hilir Utara	Bagendang	858	842	1.700	382	396	778	45	47	46
5	Mentawa Batu Ketapang	Ketapang 1	2.130	2.161	4.291	486	523	1.009	23	24	24
		Ketapang 2	2.715	2.657	5.372	1.364	1.338	2.702	50	50	50
		Pasir Putih	432	421	853	196	194	390	45	46	46
6	Baamang	Baamang 1	1.989	2.000	3.989	121	153	274	6	8	7
		Baamang 2	1.629	1.622	3.251	615	627	1.242	38	39	38
7	Seranau	Mentaya Seberang	639	614	1.253	135	132	267	21	21	21
8	Kota Besi	Kota Besi	1.027	980	2.007	470	453	923	46	46	46
9	Telawang	Sebabu	827	761	1.588	433	389	822	52	51	52
10	Cempaga	Cempaka Mulia	1.161	1.115	2.276	393	634	1.027	34	57	45
11	Cempaga Hulu	Pundu	1.013	981	1.994	381	482	863	38	49	43
12	Parenggean	Parenggean 1	1.027	996	2.023	575	527	1.102	56	53	54
		Parenggean 2	479	458	937	226	217	443	47	47	47
13	Tualan Hulu	Luwuk Sampun	242	233	475	102	94	196	42	40	41
14	Mentaya Hulu	Kuala Kuayan	1.048	1.001	2.049	716	730	1.446	68	73	71
15	Bukit Santuei	Tumbang Penyahuan	434	408	842	136	157	293	31	38	35
16	Telaga Antang	Tumbang Sangai	976	936	1.912	331	384	715	34	41	37
17	Antang Kalang	Tumbang Kalang	682	642	1.324	283	306	589	41	48	44
JUMLAH (KAB/KOTA)			22.392	21.828	44.220	8.475	8.839	17.314	38	40	39

Sumber: Bidang Kesmas Dinkes Kotim Tahun 2019

TABEL 44

STATUS GIZI BALITA BERDASARKAN INDEKS BB/U, TB/U, DAN BB/TB MENURUT KECAMATAN DAN PUSKESMAS
KABUPATEN KOTAWARINGIN TIMUR
TAHUN 2019

NO	KECAMATAN	PUSKESMAS	JUMLAH BALITA 0-59 BULAN YANG DITIMBANG	BALITA GIZI KURANG (BB/U)		JUMLAH BALITA 0-59 BULAN YANG DIUKUR TINGGI BADAN	BALITA PENDEK (TB/U)		JUMLAH BALITA 0-59 BULAN YANG DIUKUR	BALITA KURUS (BB/TB)	
				JUMLAH	%		JUMLAH	%		JUMLAH	%
1	2	3	4	5	6	7	8	9	10	11	12
1	Teluk Sampit	Ujung Pandaran	567		-	567		-	567		-
2	Pulau Hanaut	Bapinang	588		-	588		-	588		-
3	Mentaya Hilir Selatan	Samuda	1.078		-	1.078		-	1.078		-
4	Mentaya Hilir Utara	Bagendang	778	1	0	778	1	0	778	1	0
5	Mentawa Batu Ketapa	Ketapang 1	1.009		-	1.009		-	1.009		-
		Ketapang 2	2.702		-	2.702		-	2.702		-
		Pasir Putih	390		-	390		-	390		-
6	Baamang	Baamang 1	274		-	274		-	274		-
		Baamang 2	1.242	3	0	1.242	2	0	1.242	3	0
7	Seranau	Mentaya Seberang	267	1	0	267	1	0	267		-
8	Kota Besi	Kota Besi	923		-	923		-	923		-
9	Telawang	Sebabi	822		-	822		-	822		-
10	Cempaga	Cempaka Mulia	1.027	1	0	1.027	1	0	1.027	1	0
11	Cempaga Hulu	Pundu	863		-	863		-	863		-
12	Parenggean	Parenggean 1	1.102		-	1.102		-	1.102		-
		Parenggean 2	443		-	443		-	443		-
13	Tualan Hulu	Luwuk Sampun	196	4	2	196	4	2	196	2	1
14	Mentaya Hulu	Kuala Kuayan	1.446	1	0	1.446	1	0	1.446	1	0
15	Bukit Santuei	Tumbang Penyahuan	293		-	293		-	293		-
16	Telaga Antang	Tumbang Sangai	715		-	715		-	715		-
17	Antang Kalang	Tumbang Kalang	589		-	589		-	589		-
JUMLAH (KAB/KOTA)			17.314	11	0	17.314	10	0	17.314	8	0

Sumber: Bidang Kesmas Dinkes Kotim Tahun 2019

TABEL 45

CAKUPAN PELAYANAN KESEHATAN PESERTA DIDIK SD/MI, SMP/MTS, SMA/MA SERTA USIA PENDIDIKAN DASAR MENURUT KECAMATAN DAN PUSKESMAS
KABUPATEN KOTAWARINGIN TIMUR
TAHUN 2019

NO	KECAMATAN	PUSKESMAS	PESERTA DIDIK SEKOLAH									USIA PENDIDIKAN DASAR			SEKOLAH								
			KELAS 1 SD/MI			KELAS 7 SMP/MTS			KELAS 10 SMA/MA			JUMLAH	MENDAPAT PELAYANAN KESEHATAN	%	SD/MI			SMP/MTS			SMA/MA		
			JUMLAH PESERTA DIDIK	MENDAPAT PELAYANAN KESEHATAN	%	JUMLAH PESERTA DIDIK	MENDAPAT PELAYANAN KESEHATAN	%	JUMLAH PESERTA DIDIK	MENDAPAT PELAYANAN KESEHATAN	%				JUMLAH	MENDAPAT PELAYANAN KESEHATAN	%	JUMLAH	MENDAPAT PELAYANAN KESEHATAN	%	JUMLAH	MENDAPAT PELAYANAN KESEHATAN	%
1	2	3	4	5	6	7	8	9	10	11	12	13	14	15	16	17	18	19	20	21	22	23	24
1	Teluk Sampit	Ujung Pandaran	220	206	94	101	97	96	27	25	93	220	206	94	11	11	100	3	3	100	1	1	100
2	Pulau Hanaut	Bapinang	271	256	94	189	163	86	74	53	72	271	256	94	28	28	100	7	7	100	4	4	100
3	Mentaya Hilir Selatan	Samuda	376	376	100	465	465	100	432	432	100	376	376	100	28	28	100	7	7	100	5	5	100
4	Mentaya Hilir Utara	Bagendang	-	-	-	-	-	-	-	-	-	-	-	-	17	17	100	4	4	100	1	1	100
5	Mentawa Batu Ketapa	Ketapang 1	1.398	1.260	90	876	832	95	596	556	93	1.398	1.260	90	25	25	100	7	7	100	5	5	100
		Ketapang 2	846	808	96	765	765	100	493	493	100	846	808	96	19	19	100	8	8	100	2	2	100
		Pasir Putih	212	210	99	111	104	94	559	554	99	212	210	99	3	3	100	1	1	100	4	4	100
6	Baamang	Baamang 1	522	464	89	135	128	95	1.271	1.254	99	522	464	89	17	17	100	1	1	100	6	6	100
		Baamang 2	330	329	100	161	161	100	13	13	100	330	329	100	9	9	100	8	8	100	3	3	100
7	Serantau	Mentaya Seberang	183	183	100	173	173	100	81	81	100	183	183	100	15	15	100	2	2	100	-	-	-
8	Kota Besi	Kota Besi	362	362	100	314	314	100	263	263	100	362	362	100	21	21	100	7	7	100	2	2	100
9	Telawang	Sebabi	719	719	100	303	303	100	103	103	100	719	719	100	19	19	100	6	6	100	1	1	100
10	Cempaga	Cempaka Mulia	737	739	100	228	228	100	173	3	2	737	739	100	24	24	100	4	4	100	2	2	100
11	Cempaga Hulu	Pundu	189	171	90	341	320	94	341	320	94	189	171	90	21	21	100	6	6	100	2	2	100
12	Parenggean	Parenggean 1	623	623	100	479	479	100	430	430	100	623	623	100	16	16	100	7	7	100	4	4	100
		Parenggean 2	341	504	148	210	313	149	35	35	100	341	504	148	10	10	100	4	4	100	-	-	-
13	Tualan Hulu	Luwuk Sampun	88	77	88	23	18	78	-	-	-	88	77	88	10	10	100	2	2	100	-	-	-
14	Mentaya Hulu	Kuala Kuayan	814	778	96	489	420	86	324	309	95	814	778	96	29	29	100	2	2	100	1	1	100
15	Bukit Santuei	Tumbang Penyahuan	168	168	100	117	117	100	41	41	100	168	168	100	12	12	100	2	2	100	1	1	100
16	Telaga Antang	Tumbang Sangai	536	536	100	322	322	100	101	101	100	536	536	100	19	19	100	5	5	100	2	2	100
17	Antang Kalang	Tumbang Kalang	268	268	100	152	152	100	71	71	100	268	268	100	19	19	100	6	6	100	1	1	100
JUMLAH (KAB/KOTA)			9.203	9.037	98,2	5.954	5.874	98,7	5.428	5.137	94,6	9.203	9.037	98	372	372	100	99	99	100	47	47	100

Sumber: Bidang Kesmas Dinkes Kotim Tahun 2019

TABEL 46

PELAYANAN KESEHATAN GIGI DAN MULUT MENURUT KECAMATAN DAN PUSKESMAS
KABUPATEN KOTAWARINGIN TIMUR
TAHUN 2019

NO	KECAMATAN	PUSKESMAS	PELAYANAN KESEHATAN GIGI DAN MULUT					
			TUMPATAN GIGI TETAP	PENCABUTAN GIGI TETAP	RASIO TUMPATAN/ PENCABUTAN	JUMLAH KASUS GIGI	JUMLAH KASUS DIRUJUK	% KASUS DIRUJUK
1	2	3	4	5	6	7	8	9
1	Teluk Sampit	Ujung Pandaran	-	1	-	-	10	-
2	Pulau Hanaut	Bapinang	-	-	-	-	15	-
3	Mentaya Hilir Selatan	Samuda	52	141	0	382	10	0
4	Mentaya Hilir Utara	Bagendang	32	74	0	171	5	0
5	Mentawa Batu Ketapa	Ketapang 1	262	120	2	55	168	3
		Ketapang 2	274	228	1	190	148	1
		Pasir Putih	49	35	1	25	105	4
6	Baamang	Baamang 1	244	151	2	93	17	0
		Baamang 2	1.532	38	40	1	16	17
7	Seranau	Mentaya Seberang	9	48	0	256	10	0
8	Kota Besi	Kota Besi	57	45	1	36	5	0
9	Telawang	Sebabi	33	30	1	27	19	1
10	Cempaga	Cempaka Mulia	95	79	1	66	45	1
11	Cempaga Hulu	Pundu	-	-	-	-	9	-
12	Parenggean	Parenggean 1	78	196	0	493	20	0
		Parenggean 2	-	3	-	-	13	-
13	Tualan Hulu	Luwuk Sampun	-	-	-	-	-	-
14	Mentaya Hulu	Kuala Kuayan	-	-	-	-	-	-
15	Bukit Santuei	Tumbang Penyahuan	-	-	-	-	-	-
16	Telaga Antang	Tumbang Sangai	-	12	-	-	3	-
17	Antang Kalang	Tumbang Kalang	11	9	1	7	-	-
JUMLAH (KAB/ KOTA)			2.728	1.210	2	1.802	618	0

Sumber: Simkes Dinkes Kotim Tahun 2018

Keterangan: pelayanan kesehatan gigi meliputi seluruh fasilitas pelayanan kesehatan di wilayah kerja puskesmas

TABEL 47

PELAYANAN KESEHATAN GIGI DAN MULUT PADA ANAK SD DAN SETINGKAT MENURUT JENIS KELAMIN, KECAMATAN, DAN PUSKESMAS
KABUPATEN KOTAWARINGIN TIMUR
TAHUN 2019

NO	KECAMATAN	PUSKESMAS	UPAYA KESEHATAN GIGI SEKOLAH (UKGS)																						
			JUMLAH SD/MI	JUMLAH SD/MI DGN SIKAT GIGI MASSAL	%	JUMLAH SD/MI MENDAPAT YAN. GIGI	%	JUMLAH MURID SD/MI			MURID SD/MI DIPERIKSA						PERLU PERAWATAN			MENDAPAT PERAWATAN					
								L	P	L + P	L	%	P	%	L + P	%	L	P	L + P	L	%	P	%	L + P	%
1	2	3	4	5	6	7	8	9	10	11	12	13	14	15	16	17	18	19	20	21	22	23	24	25	26
1	Teluk Sampit	Ujung Pandaran	11	TIDAK ADA KEGIATAN	-	11	100	90	116	206	90	100	116	100	206	100	17	15	32	4	24	3	20	7	22
2	Pulau Hanaut	Bapinang	28		-	28	100	142	114	256	142	100	114	100	256	100	25	24	49	11	45	6	25	17	35
3	Mentaya Hilir Selatan	Samuda	28		-	28	100	196	180	376	196	100	180	100	376	100	25	29	54	8	30	7	25	15	27
4	Mentaya Hilir Utara	Bagendang	17		-	17	100	-	-	-	-	-	-	-	-	-	35	30	65	7	18	8	25	15	22
5	Mentawa Batu Keta	Ketapang 1	3		-	3	100	676	584	1.260	676	100	584	100	1.260	100	25	30	55	20	80	24	44	44	80
		Ketapang 2	17		-	17	100	440	368	808	440	100	368	100	808	100	23	58	81	28	30	15	25	42	52
		Pasir Putih	19		-	19	100	102	108	210	102	100	108	100	210	100	16	15	31	4	25	4	25	8	25
6	Baamang	Baamang 1	9		-	9	100	242	222	464	242	100	222	100	464	100	16	14	30	4	25	5	35	9	30
		Baamang 2	15		-	15	100	181	148	329	181	100	148	100	329	100	24	42	66	8	41	11	27	18	28
7	Seranau	Mentaya Seberang	25		-	25	100	95	88	183	95	100	88	100	183	100	33	31	64	8	25	8	25	16	25
8	Kota Besi	Kota Besi	21		-	21	100	186	176	362	186	100	176	100	362	100	30	28	58	8	25	8	29	16	27
9	Telawang	Sebabi	19		-	19	100	376	343	719	376	100	343	100	719	100	44	30	74	11	22	9	23	20	27
10	Cempaga	Cempaka Mulia	19		-	19	100	380	359	739	380	100	359	100	739	100	41	35	76	16	40	10	28	26	34
11	Cempaga Hulu	Pundu	24		-	24	100	89	82	171	89	100	82	100	171	100	50	26	76	13	25	19	74	32	42
12	Parenggean	Parenggean 1	21		-	21	100	332	291	623	332	100	291	100	623	100	46	23	69	26	56	10	28	35	51
		Parenggean 2	16		-	16	100	163	341	504	163	100	341	100	504	100	33	23	56	7	21	5	22	12	22
13	Tualan Hulu	Luwuk Sampun	19		-	19	100	46	31	77	46	100	31	100	77	100	40	33	73	5	13	6	21	11	15
14	Mentaya Hulu	Kuala Kuayan	29		-	29	100	421	357	778	421	100	357	100	778	100	20	47	67	6	30	3	6	9	13
15	Bukit Santuei	Tumbang Penyahuar	12		-	12	100	89	79	168	89	100	79	100	168	100	12	10	22	4	33	4	40	8	36
16	Telaga Antang	Tumbang Sangai	10		-	10	100	167	369	536	167	100	369	100	536	100	37	24	61	7	19	10	40	17	27
17	Antang Kalang	Tumbang Kalang	10		-	10	100	133	135	268	133	100	135	100	268	100	32	25	57	10	31	9	36	19	33
JUMLAH (KAB/ KOTA)			372	-	-	372	100	4.546	4.491	9.037	4.546	100	4.491	100	9.037	100	624	592	1.216	214	34	181	31	395	32

Sumber: Bidang Kesmas Dinkes Kotim Tahun 2019

TABEL 48

PELAYANAN KESEHATAN USIA PRODUKTIF MENURUT JENIS KELAMIN, KECAMATAN, DAN PUSKESMAS
KABUPATEN KOTAWARINGIN TIMUR
TAHUN 2019

NO	KECAMATAN	PUSKESMAS	PENDUDUK USIA 15-59 TAHUN														
			JUMLAH			MENDAPAT PELAYANAN SKRINING KESEHATAN SESUAI STANDAR						BERISIKO					
						LAKI-LAKI		PEREMPUAN		LAKI-LAKI + PEREMPUAN		LAKI-LAKI		PEREMPUAN		LAKI-LAKI + PEREMPUAN	
			LAKI-LAKI	PEREMPUAN	LAKI-LAKI + PEREMPUAN	JUMLAH	%	JUMLAH	%	JUMLAH	%	JUMLAH	%	JUMLAH	%	JUMLAH	%
1	2	3	4	5	6	7	8	9	10	11	12	13	14	15	16	17	18
1	Teluk Sampit	Ujung Pandaran	7941	7234	15175	3075	38,72	2802	38,73	5.877	38,73	621	20	725	26	1.346	23
2	Pulau Hanaut	Bapinang	3468	3208	6676	1277	36,82	1182	36,85	2.459	36,83	285	22	319	27	604	25
3	Mentaya Hilir Selatan	Samuda	6199	5856	12055	3415	55,09	3226	55,09	6.641	55,09	522	15	707	22	1.229	19
4	Mentaya Hilir Utara	Bagendang	4877	4601	9478	717	14,70	676	14,69	1.393	14,70	396	55	368	54	764	55
5	Mentawa Batu Ketapa	Ketapang 1	12116	11794	23910	6454	53,27	6283	53,27	12.737	53,27	1.487	23	1.207	19	2.694	21
		Ketapang 2	15460	14491	29951	5613	36,31	5262	36,31	10.875	36,31	754	13	811	15	1.565	14
		Pasir Putih	2460	2289	4749	1801	73,21	1676	73,22	3.477	73,22	171	9	201	12	372	11
6	Baamang	Baamang 1	11314	10909	22223	4288	37,90	4134	37,90	8.422	37,90	442	10	861	21	1.303	15
		Baamang 2	9276	8847	18123	2893	31,19	2760	31,20	5.653	31,19	751	26	610	22	1.361	24
7	Seranau	Mentaya Seberang	3638	3347	6985	788	21,66	726	21,69	1.514	21,68	122	15	145	20	267	18
8	Kota Besi	Kota Besi	4646	4221	8867	1790	38,53	1625	38,50	3.415	38,51	95	5	166	10	261	8
9	Telawang	Sebabi	5923	5262	11185	3344	56,46	2972	56,48	6.316	56,47	444	13	567	19	1.011	16
10	Cempaga	Cempaka Mulia	6616	6070	12686	6047	91,40	5548	91,40	11.595	91,40	515	9	568	10	1.083	9
11	Cempaga Hulu	Pundu	5731	5383	11114	1535	26,78	1442	26,79	2.977	26,79	163	11	173	12	336	11
12	Parenggean	Parenggean 1	5830	5437	11267	4634	79,49	4322	79,49	8.956	79,49	690	15	782	18	1.472	16
		Parenggean 2	2726	2490	5216	1572	57,67	1436	57,67	3.008	57,67	239	15	370	26	609	20
13	Tualan Hulu	Luwuk Sampun	5950	5484	11434	5533	92,99	5099	92,98	10.632	92,99	1.211	22	1.069	21	2.280	21
14	Mentaya Hulu	Kuala Kuayan	5597	5070	10667	1610	28,77	1459	28,78	3.069	28,77	192	12	228	16	420	14
15	Bukit Santuei	Tumbang Penyahuan	3891	3484	7375	1668	42,87	1494	42,88	3.162	42,87	731	44	555	37	1.286	41
16	Telaga Antang	Tumbang Sangai	2441	2253	4694	769	31,50	710	31,51	1.479	31,51	146	19	149	21	295	20
17	Antang Kalang	Tumbang Kalang	1396	1260	2656	433	31,02	390	30,95	823	30,99	82	19	78	20	160	19
JUMLAH (KAB/KOTA)			127.496	118.990	246.486	59.256	46,48	55.224	46,41	114.480	46,44	10.059	17	10.659	19	20.718	18

Sumber: Bidang Kesmas Dinkes Kotim Tahun 2019

TABEL 49

CAKUPAN PELAYANAN KESEHATAN USIA LANJUT MENURUT JENIS KELAMIN, KECAMATAN, DAN PUSKESMAS
KABUPATEN KOTAWARINGIN TIMUR
TAHUN 2019

NO	KECAMATAN	PUSKESMAS	USIA LANJUT (60TAHUN+)								
			JUMLAH			MENDAPAT PELAYANAN KESEHATAN					
			L	P	L+P	L	%	P	%	L+P	%
1	2	3	4	5	6	7	8	9	10	11	12
1	Teluk Sampit	Ujung Pandaran	266	218	484	4	1,5	45	20,6	49	10,1
2	Pulau Hanaut	Bapinang	478	397	875	109	22,8	387	97,5	496	56,7
3	Mentaya Hilir Selatan	Samuda	595	505	1.100	491	82,5	903	178,8	1.394	126,7
4	Mentaya Hilir Utara	Bagendang	371	314	685	9	2,4	49	15,6	58	8,5
5	Mentawa Batu Ketapa	Ketapang 1	738	646	1.384	129	17,5	318	49,2	447	32,3
		Ketapang 2	1.178	990	2.168	24	2,0	70	7,1	94	4,3
		Pasir Putih	187	157	344	49	26,2	126	80,3	175	50,9
6	Baamang	Baamang 1	863	745	1.608	354	41,0	355	47,7	709	44,1
		Baamang 2	706	606	1.312	115	16,3	561	92,6	676	51,5
7	Seranau	Mentaya Seberang	276	229	505	6	2,2	100	43,7	106	21,0
8	Kota Besi	Kota Besi	444	366	810	211	47,5	608	166,1	819	101,1
9	Telawang	Sebabi	359	285	644	16	4,5	17	6,0	33	5,1
10	Cempaga	Cempaka Mulia	502	416	918	134	26,7	212	51,0	346	37,7
11	Cempaga Hulu	Pundu	439	367	806	10	2,3	57	15,5	67	8,3
12	Parenggean	Parenggean 1	442	372	814	586	132,6	727	195,4	1.313	161,3
		Parenggean 2	207	170	377	213	102,9	598	351,8	811	215,1
13	Tualan Hulu	Luwuk Sampun	105	88	193	27	25,7	30	34,1	57	29,5
14	Mentaya Hulu	Kuala Kuayan	429	354	783	245	57,1	620	175,1	865	110,5
15	Bukit Santuei	Tumbang Penyahuan	213	173	386	26	12,2	132	76,3	158	40,9
16	Telaga Antang	Tumbang Sangai	423	351	774	0	0,0	0	0,0	0	0,0
17	Antang Kalang	Tumbang Kalang	295	240	535	0	0,0	0	0,0	0	0,0
18	Rumah Sakit dan Klinik					2.791		3.855		6.646	
JUMLAH (KAB/KOTA)			9.516	7.989	17.505	5.549	58,3	9.770	122,3	15.319	87,5

Sumber: Bidang Kesmas Dinkes Kotim Tahun 2019

TABEL 50

PUSKESMAS YANG MELAKSANAKAN KEGIATAN PELAYANAN KESEHATAN KELUARGA
KABUPATEN KOTAWARINGIN TIMUR
TAHUN 2019

NO	KECAMATAN	PUSKESMAS	PUSKESMAS					
			MELAKSANAKAN KELAS IBU HAMIL	MELAKSANAKAN ORIENTASI P4K	MELAKSANAKAN KEGIATAN KESEHATAN REMAJA	MELAKSANAKAN PENJARINGAN KESEHATAN KELAS 1	MELAKSANAKAN PENJARINGAN KESEHATAN KELAS 7 DAN 10	MELAKSANAKAN PENJARINGAN KESEHATAN KELAS 1, 7, 10
1	2	3	4	5	6	7	8	9
1	Teluk Sampit	Ujung Pandaran	v	v		v	v	v
2	Pulau Hanaut	Bapinang	v			v	v	v
3	Mentaya Hilir Selatan	Samuda	v			v	v	v
4	Mentaya Hilir Utara	Bagendang	v			v	v	v
5	Mentawa Batu Ketap	Ketapang 1	v			v	v	v
		Ketapang 2	v			v	v	v
		Pasir Putih	v			v	v	v
6	Baamang	Baamang 1	v			v	v	v
		Baamang 2	v			v	v	v
7	Seranau	Mentaya Seberang	v			v	v	v
8	Kota Besi	Kota Besi	v			v	v	v
9	Telawang	Sebabi	v			v	v	v
10	Cempaga	Cempaka Mulia	v			v	v	v
11	Cempaga Hulu	Pundu	v			v	v	v
12	Parenggean	Parenggean 1	v			v	v	v
		Parenggean 2	v			v		
13	Tualan Hulu	Luwuk Sampun	v			v	v	v
14	Mentaya Hulu	Kuala Kuayan	v			v	v	v
15	Bukit Santuei	Tumbang Penyahuar	v			v	v	v
16	Telaga Antang	Tumbang Sangai	v			v	v	v
17	Antang Kalang	Tumbang Kalang	v			v	v	v
JUMLAH (KAB/KOTA)			21	1	0	21	20	20
PERSentase			100,0	4,8	0,0	100,0	95,2	95,2

Sumber: Bidang Kesmas Dinkes Kotim Tahun 2019
catatan: diisi dengan tanda "V"

TABEL 51

JUMLAH TERDUGA TUBERKULOSIS, KASUS TUBERKULOSIS, KASUS TUBERKULOSIS ANAK, CASE NOTIFICATION RATE (CNR) PER 100.000 PENDUDUK
DAN CASE DETECTION RATE (CDR) MENURUT JENIS KELAMIN, KECAMATAN, DAN PUSKESMAS
KABUPATEN KOTAWARINGIN TIMUR
TAHUN 2019

NO	KECAMATAN	PUSKESMAS	JUMLAH TERDUGA TUBERKULOSIS YANG MENDAPATKAN PELAYANAN SESUAI STANDAR	JUMLAH SEMUA KASUS TUBERKULOSIS					KASUS TUBERKULOSIS ANAK 0-14 TAHUN
				LAKI-LAKI		PEREMPUAN		LAKI-LAKI + PEREMPUAN	
				JUMLAH	%	JUMLAH	%		
1	2	3	4	5	6	7	8	9	10
1	Teluk Sampit	Ujung Pandaran	12	1	50	1	50	2	
2	Pulau Hanaut	Bapinang	51	5	83	1	17	6	
3	Mentaya Hilir Selatan	Samuda	186	18	56	14	44	32	
4	Mentaya Hilir Utara	Bagendang	56	24	69	11	31	35	
5	Mentawa Batu Ketapar	Ketapang 1	137	21	60	14	40	35	
		Ketapang 2	594	24	63	14	37	38	
		Pasir Putih	34	15	68	7	32	22	
6	Baamang	Baamang 1	136	25	54	21	46	46	
		Baamang 2	107	18	49	19	51	37	
7	Seranau	Mentaya Seberang	72	9	50	9	50	18	
8	Kota Besi	Kota Besi	167	16	57	12	43	28	
9	Telawang	Sebabai	72	28	62	17	38	45	
10	Cempaga	Cempaka Mulia	189	17	59	12	41	29	
11	Cempaga Hulu	Pundu	71	14	41	20	59	34	
12	Parenggean	Parenggean 1	235	26	67	13	33	39	
		Parenggean 2	7	12	60	8	40	20	
13	Tualan Hulu	Luwuk Sampun	27	-	-	-	-	-	
14	Mentaya Hulu	Kuala Kuayan	98	19	73	7	27	26	
15	Bukit Santuei	Tumbang Penyahuan	22	5	36	9	64	14	
16	Telaga Antang	Tumbang Sangai	34	13	57	10	43	23	
17	Antang Kalang	Tumbang Kalang	82	9	56	7	44	16	
18	RSUD dr. Murjani		955						
JUMLAH (KAB/KOTA)			3.344	319	59	226	41	545	24
JUMLAH TERDUGA TUBERKULOSIS			3.344						
% ORANG TERDUGA TUBERKULOSIS (TBC) MENDAPATKAN PELAYANAN TUBERKULOSIS SESUAI STANDAR							100		
CNR SEMUA KASUS TUBERKULOSIS PER 100.000 PENDUDUK								119	
PERKIRAAN INSIDEN TUBERKULOSIS (DALAM ABSOLUT) BERDASARKAN MODELING TAHUN 2019								4.201	
CASE DETECTION RATE (%)								13	
CAKUPAN PENEMUAN KASUS TUBERKULOSIS ANAK (%)									

Sumber: Bidang P2P Dinkes Kotim Tahun 2019

Keterangan:

Jumlah pasien adalah seluruh pasien Tuberkulosis yang ada di wilayah kerja puskesmas tersebut termasuk pasien yang ditemukan di RS, BBKPM/BPKPM/BP4, Lembaga Pemasyarakatan, Rumah Tahanan, Dokter Praktek Mandiri, Klinik dll

TABEL 52

ANGKA KESEMBUHAN DAN PENGobatan LENGKAP SERTA KEBERHASILAN PENGobatan TUBERKULOSIS MENURUT JENIS KELAMIN, KECAMATAN, DAN PUSKESMAS
KABUPATEN KOTAWARINGIN TIMUR
TAHUN 2019

NO	KECAMATAN	PUSKESMAS	JUMLAH KASUS TUBERKULOSIS PARU TERKONFIRMASI BAKTERIOLOGIS YANG TERDAFTAR DAN DIOBATI ^{*)}			JUMLAH SEMUA KASUS TUBERKULOSIS TERDAFTAR DAN DIOBATI ^{*)}			ANGKA KESEMBUHAN (CURE RATE) TUBERKULOSIS PARU TERKONFIRMASI BAKTERIOLOGIS						ANGKA PENGobatan LENGKAP (COMPLETE RATE) SEMUA KASUS TUBERKULOSIS						ANGKA KEBERHASILAN PENGobatan (SUCCESS RATE/SR) SEMUA KASUS TUBERKULOSIS						JUMLAH KEMATIAN SELAMA PENGobatan TUBERKULOSIS	
									LAKI-LAKI		PEREMPUAN		LAKI-LAKI + PEREMPUAN		LAKI-LAKI		PEREMPUAN		LAKI-LAKI + PEREMPUAN		LAKI-LAKI		PEREMPUAN		LAKI-LAKI + PEREMPUAN			
			L	P	L + P	L	P	L + P	JUMLAH	%	JUMLAH	%	JUMLAH	%	JUMLAH	%	JUMLAH	%	JUMLAH	%	JUMLAH	%	JUMLAH	%	JUMLAH	%	JUMLAH	%
1	2	3	4	5	6	7	8	9	10	11	12	13	14	15	16	17	18	19	20	21	22	23	24	25	26	27	28	29
1	Teluk Sampit	Ujung Pandaran	1	1	2	1	1	2	1	100	-	-	1	50	-	-	-	-	-	-	1	100	-	-	1	50	1	50
2	Pulau Hanaut	Bapinang	2	-	2	5	1	6	-	-	-	-	-	-	1	20	-	-	1	17	1	20	-	-	1	17	-	-
3	Mentaya Hilir Selatan	Samuda	15	10	25	18	14	32	-	-	-	-	-	-	-	-	-	-	-	-	-	-	-	-	-	-	-	-
4	Mentaya Hilir Utara	Bagendang	12	9	21	24	11	35	-	-	-	-	-	-	-	-	-	-	-	-	-	-	-	-	-	-	-	-
5	Mentawa Batu Ketapa	Ketapang 1	16	12	28	21	14	35	-	-	-	-	-	-	-	-	-	-	-	-	-	-	-	-	-	-	-	-
		Ketapang 2	24	10	34	24	14	38	-	-	-	-	-	-	-	-	-	-	-	-	-	-	-	-	-	-	-	-
		Pasir Putih	9	-	9	15	7	22	3	33	-	-	3	33	1	7	2	29	3	14	4	27	2	29	6	27	-	-
6	Baamang	Baamang 1	6	7	13	25	21	46	-	-	-	-	-	-	-	-	-	-	-	-	-	-	-	-	-	-	-	-
		Baamang 2	6	6	12	18	19	37	-	-	-	-	-	-	-	-	-	-	-	-	-	-	-	-	-	-	-	-
7	Seranau	Mentaya Seberang	7	4	11	9	9	18	-	-	-	-	-	-	-	-	-	-	-	-	-	-	-	-	-	-	-	-
8	Kota Besi	Kota Besi	2	4	6	16	12	28	2	100	2	50	4	67	4	25	4	33	8	29	6	38	6	50	12	43	-	-
9	Telawang	Sebabi	14	4	18	28	17	45	-	-	-	-	-	-	-	-	-	-	-	-	-	-	-	-	-	-	-	-
10	Cempaga	Cempaka Mulia	9	6	15	17	12	29	-	-	-	-	-	-	-	-	-	-	-	-	-	-	-	-	-	-	-	-
11	Cempaga Hulu	Pundu	9	15	24	14	20	34	-	-	-	-	-	-	-	-	-	-	-	-	-	-	-	-	-	-	-	-
12	Parenggean	Parenggean 1	15	8	23	26	13	39	2	13	3	38	5	22	-	-	-	-	-	-	2	8	3	23	5	13	1	3
		Parenggean 2	10	4	14	12	8	20	1	10	-	-	1	7	1	8	1	13	2	10	2	17	1	13	3	15	-	-
13	Tualan Hulu	Luwuk Sampun	-	-	-	-	-	-	-	-	-	-	-	-	-	-	-	-	-	-	-	-	-	-	-	-	-	-
14	Mentaya Hulu	Kuala Kuayan	9	1	10	19	7	26	-	-	-	-	-	-	-	-	-	-	-	-	-	-	-	-	-	-	-	-
15	Bukit Santuei	Tumbang Penyahuan	-	2	2	5	9	14	-	-	-	-	-	-	-	-	-	-	-	-	-	-	-	-	-	-	-	-
16	Telaga Antang	Tumbang Sangai	13	10	23	13	10	23	-	-	-	-	-	-	-	-	-	-	-	-	-	-	-	-	-	-	-	-
17	Antang Kalang	Tumbang Kalang	4	4	8	9	7	16	-	-	-	-	-	-	-	-	-	-	-	-	-	-	-	-	-	-	-	-
JUMLAH (KAB/KOTA)			183	117	300	319	226	545	9	5	5	4	14	5	7	2	7	3	14	3	16	5	12	5	28	5	2	0

Sumber: Bidang P2P Dinkes Kotim Tahun 2019

Keterangan:

*) Kasus Tuberkulosis terdaftar dan diobati berdasarkan kohort yang sama dari kasus yang dinilai kesembuhan dan pengobatan lengkap

Jumlah pasien adalah seluruh pasien Tuberkulosis yang ada di wilayah kerja puskesmas tersebut termasuk pasien yang ditemukan di RS, BBKPM/BPKPM/BP4, Lembaga Pemasyarakatan, Rumah Tahanan, Dokter Praktek Mandiri, Klinik dll

TABEL 53

PENEMUAN KASUS PNEUMONIA BALITA MENURUT JENIS KELAMIN, KECAMATAN, DAN PUSKESMAS
KABUPATEN KOTAWARINGIN TIMUR
TAHUN 2019

NO	KECAMATAN	PUSKESMAS	JUMLAH BALITA	BALITA BATUK ATAU KESUKARAN BERNAPAS			PERKIRAAN PNEUMONIA BALITA	REALISASI PENEMUAN PENDERITA PNEUMONIA PADA BALITA								BATUK BUKAN PNEUMONIA		
				JUMLAH KUNJUNGAN	DIBERIKAN TATALAKSANA STANDAR (DIHITUNG NAPAS / LIHAT TDDK*)	PERSENTASE YANG DIBERIKAN TATALAKSANA STANDAR		PNEUMONIA		PNEUMONIA BERAT		JUMLAH			%			
								L	P	L	P	L	P	L + P		L	P	L + P
1	2	3	4	5	6	7	8	9	10	11	12	13	14	15	16	17	18	19
1	Teluk Sampit	Ujung Pandaran	1.062	202	202	100	107					-	-	-	-	95	107	202
2	Pulau Hanaut	Bapinang	1.848	349	349	100	185					-	-	-	-	199	150	349
3	Mentaya Hilir Selatan	Samuda	2.485	238	238	100	248					-	-	-	-	124	114	238
4	Mentaya Hilir Utara	Bagendang	1.829	552	552	100	183	1				1	-	1	1	218	333	551
5	Mentawa Batu Ketapa	Ketapang 1	4.006	361	361	100	401	2				2	-	2	0	169	190	359
		Ketapang 2	4.229	853	853	100	423					-	-	-	-	432	421	853
		Pasir Putih	722	759	759	100	72					-	-	-	-	408	351	759
6	Baamang	Baamang 1	3.686	903	903	100	369	26	20			26	20	46	12	459	402	861
		Baamang 2	2.389	387	387	100	239					-	-	-	-	223	164	387
7	Seranau	Mentaya Seberang	1.116	373	373	100	112					-	-	-	-	222	151	373
8	Kota Besi	Kota Besi	1.969	281	281	100	197					-	-	-	-	142	139	281
9	Telawang	Sebabai	2.212	378	378	100	221	1				1	-	1	0	255	122	377
10	Cempaga	Cempaka Mulia	2.622	420	420	100	262	8	9			8	9	17	6	207	190	397
11	Cempaga Hulu	Pundu	3.197	344	344	100	320					-	-	-	-	176	168	344
12	Parenggean	Parenggean 1	2.401	925	925	100	240					-	-	-	-	510	415	925
		Parenggean 2	768	208	208	100	77					-	-	-	-	103	105	208
13	Tualan Hulu	Luwuk Sampun	1.058	281	281	100	106					-	-	-	-	159	122	281
14	Mentaya Hulu	Kuala Kuayan	3.074	834	834	100	307	3	4			3	4	7	2	463	364	827
15	Bukit Santuei	Tumbang Penyahuan	1.128	88	88	100	113	4	3			4	3	7	6	56	25	81
16	Telaga Antang	Tumbang Sangai	2.164	233	233	100	216					-	-	-	-	131	102	233
17	Antang Kalang	Tumbang Kalang	1.672	298	298	100	167	3	1			3	1	4	2	140	154	294
JUMLAH (KAB/KOTA)			45.637	9.267	9.267	100,0	4.565	48	37	0	0	48	37	85	1,9	4.891	4.289	9.180
Prevalensi pneumonia pada balita (%)																		
Jumlah Puskesmas yang melakukan tatalaksana Standar minimal 60%						21,0												
Persentase Puskesmas yang melakukan tatalaksana standar minimal 60%						100,0												

Sumber: Bidang P2P Dinkes Kotim Tahun 2019

Keterangan:

* TDDK = tarikan dinding dada ke dalam

Jumlah kasus adalah seluruh kasus yang ada di wilayah kerja puskesmas tersebut termasuk kasus yang ditemukan di RS

Persentase perkiraan kasus pneumonia pada balita berbeda untuk setiap provinsi, sesuai hasil riskesdas

TABEL 54

JUMLAH KASUS HIV MENURUT JENIS KELAMIN DAN KELOMPOK UMUR
KABUPATEN KOTAWARINGIN TIMUR
TAHUN 2019

NO	KELOMPOK UMUR	H I V			
		L	P	L+P	PROPORSI KELOMPOK UMUR
1	2	3	4	5	6
1	≤ 4 TAHUN	2	1	3	3,9
2	5 - 14 TAHUN	0	1	1	1,3
3	15 - 19 TAHUN	0	0	0	0,0
4	20 - 24 TAHUN	3	6	9	11,7
5	25 - 49 TAHUN	35	21	56	72,7
6	≥ 50 TAHUN	5	3	8	10,4
JUMLAH (KAB/KOTA)		45	32	77	
PROPORSI JENIS KELAMIN		58,4	41,6		
Jumlah estimasi orang dengan risiko terinfeksi HIV					12.956
Jumlah orang dengan risiko terinfeksi HIV yang mendapatkan pelayanan sesuai standar					452
Persentase orang dengan risiko terinfeksi HIV mendapatkan pelayanan deteksi dini HIV sesuai standar					3,5

Sumber: Bidang P2P Dinkes Kotim Tahun 2019

Keterangan: Jumlah kasus adalah seluruh kasus baru yang ada di wilayah kerja puskesmas tersebut termasuk kasus yang ditemukan di RS

TABEL 55

JUMLAH KASUS DAN KEMATIAN AKIBAT AIDS MENURUT JENIS KELAMIN DAN KELOMPOK UMUR
KABUPATEN KOTAWARINGIN TIMUR
TAHUN 2019

NO	KELOMPOK UMUR	KASUS BARU AIDS				KASUS KUMULATIF AIDS				JUMLAH KEMATIAN AKIBAT AIDS		
		L	P	L+P	PROPORSI KELOMPOK UMUR	L	P	L+P	PROPORSI KELOMPOK UMUR	L	P	L+P
1	2	3	4	5	6	7	8	9	10	11	12	13
1	< 1 TAHUN	1	-	1	3	1		1	3	-	-	-
2	1 - 4 TAHUN	1	-	1	3	1		1	3	-	-	-
3	5 - 14 TAHUN	-	1	1	3		1	1	3	-	-	-
4	15 - 19 TAHUN	-	-	-	-		1	1	3	-	-	-
5	20 - 29 TAHUN	7	3	10	25	21	17	38	95	4	1	5
6	30 - 39 TAHUN	11	5	16	40	31	17	48	120	-	1	1
7	40 - 49 TAHUN	5	2	7	18	15	10	25	63	-	-	-
8	50 - 59 TAHUN	3	-	3	8	6	3	9	23	1	-	1
9	≥ 60 TAHUN	1	-	1	3	2	1	3	8	1	-	1
10	TIDAK DIKETAHUI	-	-	-	-	-	-	-	-	-	-	-
JUMLAH (KAB/KOTA)		29	11	40		77	50	127		6	2	8
PROPORSI JENIS KELAMIN		72,5	27,5			60,6	39,4			75,0	25,0	

Sumber: Bidang P2P Dinkes Kotim Tahun 2019

Keterangan: Jumlah kasus adalah seluruh kasus baru ditemukan yang ada di wilayah kerja puskesmas tersebut termasuk kasus yang ditemukan di RS

TABEL 56

KASUS DIARE YANG DILAYANI MENURUT JENIS KELAMIN, KECAMATAN, DAN PUSKESMAS
KABUPATEN KOTAWARINGIN TIMUR
TAHUN 2019

NO	KECAMATAN	PUSKESMAS	JUMLAH PENDUDUK	JUMLAH TARGET PENEMUAN		DIARE									
						DILAYANI				MENDAPAT ORALIT				MENDAPAT ZINC	
						SEMUA UMUR		BALITA		SEMUA UMUR		BALITA		BALITA	
				SEMUA UMUR	BALITA	JUMLAH	%	JUMLAH	%	JUMLAH	%	JUMLAH	%	JUMLAH	%
1	2	3	4	5	6	7	8	9	10	11	12	13	14	15	16
1	Teluk Sampit	Ujung Pandaran	10.671	288	161	353	123	82	51	350	99	82	100	82	100
2	Pulau Hanaut	Bapinang	18.481	499	290	258	52	107	37	256	99	107	100	104	97
3	Mentaya Hilir Selatan	Samuda	24.845	671	365	179	27	83	23	179	100	83	100	83	100
4	Mentaya Hilir Utara	Bagendang	18.290	494	228	390	79	169	74	377	97	159	94	161	95
5	Mentawa Batu Ketapang	Ketapang 1	40.063	1.082	461	251	23	70	15	235	94	70	100	59	84
		Ketapang 2	42.290	1.142	721	388	34	145	20	367	95	132	91	153	106
		Pasir Putih	7.218	195	114	241	124	73	64	231	96	71	97	52	71
6	Baamang	Baamang 1	36.859	995	535	116	12	46	9	116	100	46	100	46	100
		Baamang 2	23.885	645	436	272	42	70	16	229	84	68	97	44	63
7	Seranau	Mentaya Seberang	11.159	301	168	466	155	168	100	446	96	162	96	165	98
8	Kota Besi	Kota Besi	19.691	532	269	370	70	33	12	367	99	33	100	33	100
9	Telawang	Sebabi	22.117	597	213	217	36	101	47	198	91	100	99	99	98
10	Cempaga	Cempaka Mulia	26.219	708	305	311	44	158	52	292	94	135	85	158	100
11	Cempaga Hulu	Pundu	31.974	863	268	206	24	88	33	193	94	85	97	83	94
12	Parenggean	Parenggean 1	24.009	648	271	529	82	190	70	529	100	190	100	152	80
		Parenggean 2	7.679	207	126	313	151	110	88	290	93	105	95	101	92
13	Tualan Hulu	Luwuk Sampun	10.580	286	64	64	22	39	61	53	83	28	72	39	100
14	Mentaya Hulu	Kuala Kuayan	30.736	830	275	179	22	78	28	163	91	64	82	61	78
15	Bukit Santuei	Tumbang Penyahuan	11.283	305	113	90	30	46	41	89	99	44	96	45	98
16	Telaga Antang	Tumbang Sangai	21.643	584	256	238	41	79	31	238	100	79	100	79	100
17	Antang Kalang	Tumbang Kalang	16.718	451	177	326	72	154	87	319	98	153	99	151	98
JUMLAH (KAB/KOTA)			456.410	12.323	5.815	5.757	46,7	2.089	35,9	5.517	95,8	1.996	95,5	1.950	93,3
ANGKA KESAKITAN DIARE PER 1.000 PENDUDUK				270	843										

Sumber: Bidang P2P Dinkes Kotim Tahun 2019

Ket: - Jumlah kasus adalah seluruh kasus yang ada di wilayah kerja puskesmas tersebut termasuk kasus yang ditemukan di RS
- Persentase perkiraan jumlah kasus diare yang datang ke fasyankes besarnya sesuai dengan perkiraan daerah, namun jika tidak tersedia maka menggunakan perkiraan 10% dari perkiraan jumlah penderita untuk semua umur dan 20% untuk balita

TABEL 57

KASUS BARU KUSTA MENURUT JENIS KELAMIN, KECAMATAN, DAN PUSKESMAS
KABUPATEN KOTAWARINGIN TIMUR
TAHUN 2019

NO	KECAMATAN	PUSKESMAS	KASUS BARU								
			Pausi Basiler (PB)/ Kusta kering			Multi Basiler (MB)/ Kusta Basah			PB + MB		
			L	P	L+P	L	P	L+P	L	P	L+P
1	2	3	4	5	6	7	8	9	10	11	12
1	Teluk Sampit	Ujung Pandaran			-			-	-	-	-
2	Pulau Hanaut	Bapinang			-			-	-	-	-
3	Mentaya Hilir Selatan	Samuda			-			-	-	-	-
4	Mentaya Hilir Utara	Bagendang			-			-	-	-	-
5	Mentawa Batu Ketapang	Ketapang 1			-	2		2	2	-	2
		Ketapang 2			-	1		1	1	-	1
		Pasir Putih			-			-	-	-	-
6	Baamang	Baamang 1			-	1		1	1	-	1
		Baamang 2			-			-	-	-	-
7	Seranau	Mentaya Seberang	3	2	5	2	4	6	5	6	11
8	Kota Besi	Kota Besi			-	1		1	1	-	1
9	Telawang	Sebabi			-	1		1	1	-	1
10	Cempaga	Cempaka Mulia			-			-	-	-	-
11	Cempaga Hulu	Pundu			-	1		1	1	-	1
12	Parenggean	Parenggean 1			-			-	-	-	-
		Parenggean 2			-			-	-	-	-
13	Tualan Hulu	Luwuk Sampun			-			-	-	-	-
14	Mentaya Hulu	Kuala Kuayan			-			-	-	-	-
15	Bukit Santuei	Tumbang Penyahuan			-	1		1	1	-	1
16	Telaga Antang	Tumbang Sangai			-		1	1	-	1	1
17	Antang Kalang	Tumbang Kalang			-			-	-	-	-
JUMLAH (KAB/KOTA)			3	2	5	10	5	15	13	7	20
PROPORSI JENIS KELAMIN			60	40		67	33		65	35	
ANGKA PENEMUAN KASUS BARU (NCDR/NEW CASE DETECTION RATE) PER 100.000 PENDUDUK									5,4	3,3	4,4

Sumber: Bidang P2P Dinkes Kotim Tahun 2019

TABEL 58

KASUS BARU KUSTA CACAT TINGKAT 0, CACAT TINGKAT 2, PENDERITA KUSTA ANAK<15 TAHUN,
MENURUT KECAMATAN, DAN PUSKESMAS
KABUPATEN KOTAWARINGIN TIMUR
TAHUN 2019

NO	KECAMATAN	PUSKESMAS	KASUS BARU							
			PENDERITA KUSTA	CACAT TINGKAT 0		CACAT TINGKAT 2		PENDERITA KUSTA ANAK <15 TAHUN		PENDERITA KUSTA ANAK<15 TAHUN DENGAN CACAT TINGKAT 2
				JUMLAH	%	JUMLAH	%	JUMLAH	%	
1	2	3	4	5	6	7	8	9	10	11
1	Teluk Sampit	Ujung Pandaran	-		-		-		-	-
2	Pulau Hanaut	Bapinang	-		-		-		-	-
3	Mentaya Hilir Selatan	Samuda	-		-		-		-	-
4	Mentaya Hilir Utara	Bagendang	-		-		-		-	-
5	Mentawa Batu Ketapang	Ketapang 1	2	2	100		-		-	-
		Ketapang 2	1	1	100		-		-	-
		Pasir Putih	-		-		-		-	-
6	Baamang	Baamang 1	1	1	100		-		-	-
		Baamang 2	-		-		-		-	-
7	Seranau	Mentaya Seberang	11	5	45	1	9	5	45	-
8	Kota Besi	Kota Besi	1		-	1	100		-	-
9	Telawang	Sebabi	1	1	100		-		-	-
10	Cempaga	Cempaka Mulia	-		-		-		-	-
11	Cempaga Hulu	Pundu	1	1	100		-		-	-
12	Parenggean	Parenggean 1	-		-		-		-	-
		Parenggean 2	-		-		-		-	-
13	Tualan Hulu	Luwuk Sampun	-		-		-		-	-
14	Mentaya Hulu	Kuala Kuayan	-		-		-		-	-
15	Bukit Santuei	Tumbang Penyahuan	1		-	1	100		-	-
16	Telaga Antang	Tumbang Sangai	1	1	100		-		-	-
17	Antang Kalang	Tumbang Kalang	-		-		-		-	-
JUMLAH (KAB/KOTA)			20	12	60	3	15	5	25	-
ANGKA CACAT TINGKAT 2 PER 1.000.000 PENDUDUK						7				

Sumber: Bidang P2P Dinkes Kotim Tahun 2019

TABEL 59

JUMLAH KASUS TERDAFTAR DAN ANGKA PREVALENSI PENYAKIT KUSTA MENURUT TIPE/JENIS, JENIS KELAMIN, KECAMATAN, DAN PUSKESMAS
KABUPATEN KOTAWARINGIN TIMUR
TAHUN 2019

NO	KECAMATAN	PUSKESMAS	KASUS TERDAFTAR								
			Pausi Basiler/Kusta kering			Multi Basiler/Kusta Basah			JUMLAH		
			L	P	L+P	L	P	L+P	L	P	L+P
1	2	3	4	5	6	7	8	9	10	11	12
1	Teluk Sampit	Ujung Pandaran			-			-	-	-	-
2	Pulau Hanaut	Bapinang			-			-	-	-	-
3	Mentaya Hilir Selatan	Samuda			-	4	1	5	4	1	5
4	Mentaya Hilir Utara	Bagendang			-	1		1	1	-	1
5	Mentawa Batu Ketapang	Ketapang 1			-			-	-	-	-
		Ketapang 2			-		1	1	-	1	1
		Pasir Putih			-			-	-	-	-
6	Baamang	Baamang 1			-	1	1	2	1	1	2
		Baamang 2			-			-	-	-	-
7	Seranau	Mentaya Seberang	3	2	5	5	4	9	8	6	14
8	Kota Besi	Kota Besi			-	1		1	1	-	1
9	Telawang	Sebabu			-	2		2	2	-	2
10	Cempaga	Cempaka Mulia			-			-	-	-	-
11	Cempaga Hulu	Pundu			-	1		1	1	-	1
12	Parenggean	Parenggean 1			-			-	-	-	-
		Parenggean 2			-			-	-	-	-
13	Tualan Hulu	Luwuk Sampun			-			-	-	-	-
14	Mentaya Hulu	Kuala Kuayan			-			-	-	-	-
15	Bukit Santuei	Tumbang Penyahuan			-	1		1	1	-	1
16	Telaga Antang	Tumbang Sangai			-		1	1	-	1	1
17	Antang Kalang	Tumbang Kalang			-			-	-	-	-
JUMLAH (KAB/KOTA)			3	2	5	16	8	24	19	10	29
ANGKA PREVALENSI PER 10.000 PENDUDUK											0,6

Sumber: Bidang P2P Dinkes Kotim Tahun 2019

TABEL 60

PENDERITA KUSTA SELESAI BEROBAT (RELEASE FROM TREATMENT/RFT) MENURUT JENIS KELAMIN, KECAMATAN, DAN PUSKESMAS
KABUPATEN KOTAWARINGIN TIMUR
TAHUN 2019

NO	KECAMATAN	PUSKESMAS	KUSTA (PB) TAHUN 2018										KUSTA (MB) TAHUN 2017									
			PENDERITA PB ^a			RFT PB						PENDERITA MB ^b			RFT MB							
						L		P		L + P					L		P		L + P			
			L	P	L+P	JUMLAH	%	JUMLAH	%	JUMLAH	%	L	P	L+P	JUMLAH	%	JUMLAH	%	JUMLAH	%		
1	2	3	4	5	6	7	8	9	10	11	12	13	14	15	16	17	18	19	20	21		
1	Teluk Sampit	Ujung Pandaran	-	-	-	-	-	-	-	-	-	-	-	-	-	-	-	-	-	-		
2	Pulau Hanaut	Bapinang	-	-	-	-	-	-	-	-	-	-	-	-	-	-	-	-	-	-		
3	Mentaya Hilir Selatan	Samuda	-	-	-	-	-	-	-	-	-	1	-	1	1	100	-	-	1	100		
4	Mentaya Hilir Utara	Bagendang	-	-	-	-	-	-	-	-	-	-	1	1	-	-	1	100	1	100		
5	Mentawa Batu Ketap	Ketapang 1	-	-	-	-	-	-	-	-	-	1	-	1	1	100	-	-	1	100		
		Ketapang 2	-	-	-	-	-	-	-	-	-	-	-	-	-	-	-	-	-	-		
		Pasir Putih	-	-	-	-	-	-	-	-	-	1	-	1	1	100	-	-	1	100		
6	Baamang	Baamang 1	-	-	-	-	-	-	-	-	-	-	-	-	-	-	-	-	-	-		
		Baamang 2	-	-	-	-	-	-	-	-	-	-	-	-	-	-	-	-	-	-		
7	Seranau	Mentaya Seberang	-	-	-	-	-	-	-	-	-	5	7	12	5	100	7	100	12	100		
8	Kota Besi	Kota Besi	-	-	-	-	-	-	-	-	-	-	-	-	-	-	-	-	-	-		
9	Telawang	Sebabi	-	-	-	-	-	-	-	-	-	1	-	1	1	100	-	-	1	100		
10	Cempaga	Cempaka Mulia	-	-	-	-	-	-	-	-	-	-	1	1	-	-	1	100	1	100		
11	Cempaga Hulu	Pundu	-	-	-	-	-	-	-	-	-	1	-	1	1	100	-	-	1	100		
12	Parenggean	Parenggean 1	-	-	-	-	-	-	-	-	-	2	-	2	2	100	-	-	2	100		
		Parenggean 2	-	-	-	-	-	-	-	-	-	-	-	-	-	-	-	-	-	-		
13	Tualan Hulu	Luwuk Sampun	-	-	-	-	-	-	-	-	-	-	-	-	-	-	-	-	-	-		
14	Mentaya Hulu	Kuala Kuayan	-	-	-	-	-	-	-	-	-	-	-	-	-	-	-	-	-	-		
15	Bukit Santuei	Tumbang Penyahuai	-	-	-	-	-	-	-	-	-	-	-	-	-	-	-	-	-	-		
16	Telaga Antang	Tumbang Sangai	-	-	-	-	-	-	-	-	-	-	-	-	-	-	-	-	-	-		
17	Antang Kalang	Tumbang Kalang	-	-	-	-	-	-	-	-	-	-	-	-	-	-	-	-	-	-		
JUMLAH (KAB/KOTA)			-	-	-	-	-	-	-	-	-	12	9	21	12	100	9	100	21	100,0		

Sumber: Bidang P2P Dinkes Kotim Tahun 2019

Keterangan :

a = Penderita kusta PB merupakan penderita pada kohort yang sama, yaitu diambil dari penderita baru yang masuk dalam kohort yang sama 1 tahun sebelumnya, misalnya: untuk mencari RFT rate tahun 2018, maka dapat dihitung dari penderita baru tahun 2017 yang menyelesaikan pengobatan tepat waktu

b= Penderita kusta MB merupakan penderita pada kohort yang sama, yaitu diambil dari penderita baru yang masuk dalam kohort yang sama 2 tahun sebelumnya, misalnya: untuk mencari RFT rate tahun 2018, maka dapat dihitung dari penderita baru tahun 2016 yang menyelesaikan pengobatan tepat waktu

TABEL 61

**JUMLAH KASUS AFP (NON POLIO) MENURUT KECAMATAN DAN PUSKESMAS
KABUPATEN KOTAWARINGIN TIMUR
TAHUN 2019**

NO	KECAMATAN	PUSKESMAS	JUMLAH PENDUDUK <15 TAHUN	JUMLAH KASUS AFP (NON POLIO)
1	2	3	4	5
1	Teluk Sampit	Ujung Pandaran	2.876	1
2	Pulau Hanaut	Bapinang	4.517	
3	Mentaya Hilir Selatan	Samuda	5.970	
4	Mentaya Hilir Utara	Bagendang	4.141	
5	Mentawa Batu Ketapang	Ketapang 1	10.478	2
		Ketapang 2	13.351	
		Pasir Putih	2.171	
		Pasir Putih	2.171	
6	Baamang	Baamang 1	9.834	1
		Baamang 2	8.513	
7	Seranau	Mentaya Seberang	2.773	
8	Kota Besi	Kota Besi	5.117	
9	Telawang	Sebabu	4.051	
10	Cempaga	Cempaka Mulia	5.776	
11	Cempaga Hulu	Pundu	4.702	
12	Parenggean	Parenggean 1	5.047	
		Parenggean 2	2.358	
13	Tualan Hulu	Luwuk Sampun	1.184	
14	Mentaya Hulu	Kuala Kuayan	4.717	
15	Bukit Santuei	Tumbang Penyahuan	1.827	
16	Telaga Antang	Tumbang Sangai	4.783	
17	Antang Kalang	Tumbang Kalang	3.160	
JUMLAH (KAB/KOTA)			107.346	5
AFP RATE (NON POLIO) PER 100.000 PENDUDUK USIA < 15 TAHUN				4,7

Sumber: Bidang P2P Dinkes Kotim Tahun 2019

Keterangan: Jumlah kasus adalah seluruh kasus yang ada di wilayah kerja puskesmas tersebut termasuk kasus yang ditemukan di RS

TABEL 62

JUMLAH KASUS PENYAKIT YANG DAPAT DICEGAH DENGAN IMUNISASI (PD3I) MENURUT JENIS KELAMIN, KECAMATAN, DAN PUSKESMAS
KABUPATEN KOTAWARINGIN TIMUR
TAHUN 2019

NO	KECAMATAN	PUSKESMAS	JUMLAH KASUS PD3I																	
			DIFTERI				PERTUSIS			TETANUS NEONATORUM				HEPATITIS B			SUSPEK CAMPAK			
			JUMLAH KASUS			JUMLAH KASUS				JUMLAH KASUS										
			L	P	L+P	MENINGGAL	L	P	L+P	MENINGGAL	L	P	L+P							
1	2	3	4	5	6	7	8	9	10	11	12	13	14	15	16	17	18	19	20	
1	Teluk Sampit	Ujung Pandaran	-	-	-	-	-	-	-	-	-	-	-	-	-	-	-			-
2	Pulau Hanaut	Bapinang	-	-	-		-	-	-	-	-	-	-	-	-	-	-			-
3	Mentaya Hilir Selatan	Samuda	-	-	-	-	-	-	-	-	-	-	-	-	-	-	-			-
4	Mentaya Hilir Utara	Bagendang	-	-						-	-	-	-	-	-	-	-			-
5	Mentawa Batu Ketapa	Ketapang 1	-	-	-					-	-	-	-	-	-	-		1	3	4
Ketapang 2		-	-	-					-	-	-	-	-	-	-	-	2	2	4	
Pasir Putih		-	-						-	-	-	-	-	-	-	-			-	
6	Baamang	Baamang 1	-	-	-		-	-	-	-	-	-	-	-	-	-	3	2	5	
Baamang 2		-	-	-					-	-	-	-	-	2	-	2			-	
7	Seranau	Mentaya Seberang	-	-	-	-	-	-	-	-	-	-	-	-	-	-	-			-
8	Kota Besi	Kota Besi	-							-	-	-	-	-	-	-	-			-
9	Telawang	Sebabi	-	-	-	-	-	-	-	-	-	-	-	-	1	1	7	5	12	
10	Cempaga	Cempaka Mulia	-	-						-	-	-	-	-	-	-	2	2	4	
11	Cempaga Hulu	Pundu	-	-						-	-	-	-	-	1	-	1			-
12	Parenggean	Parenggean 1	-	-	-		-	-	-	-	-	-	-	-	-	2	2	4	5	9
		Parenggean 2	-	-	-					-	-	-	-	-	-	-	-	1		1
13	Tualan Hulu	Luwuk Sampun	-	-	-					-	-	-	-	-	-	-				-
14	Mentaya Hulu	Kuala Kuayan	-	-	-		-	-	-					-	-	-	2			2
15	Bukit Santuei	Tumbang Penyahuan	-	-						-	-	-	-	-	-	-				-
16	Telaga Antang	Tumbang Sangai								-	-	-	-	-	-	-				-
17	Antang Kalang	Tumbang Kalang	-	-	-	-	-	-	-	-	-	-	-	-	1	-	1			-
JUMLAH (KAB/KOTA)			-	-	-	-	-	-	-	-	-	-	-	4	3	7	22	19	41	
CASE FATALITY RATE (%)							0,0				0,0									
INSIDENS RATE SUSPEK CAMPAK																	4,8	4,2	9,0	

Sumber: Bidang P2P Dinkes Kotim Tahun 2019

TABEL 63

KEJADIAN LUAR BIASA (KLB) DI DESA/KELURAHAN YANG DITANGANI < 24 JAM
KABUPATEN KOTAWARINGIN TIMUR
TAHUN 2019

NO	KECAMATAN	PUSKESMAS	KLB DI DESA/KELURAHAN		
			JUMLAH	DITANGANI <24 JAM	%
1	2	3	4	5	6
1	Teluk Sampit	Ujung Pandaran		NIHIL	-
2	Pulau Hanaut	Bapinang			-
3	Mentaya Hilir Selatan	Samuda			-
4	Mentaya Hilir Utara	Bagendang			-
5	Mentawa Batu Ketapang	Ketapang 1			-
		Ketapang 2			-
		Pasir Putih			-
6	Baamang	Baamang 1			-
		Baamang 2			-
7	Seranau	Mentaya Seberang			-
8	Kota Besi	Kota Besi			-
9	Telawang	Sebabi			-
10	Cempaga	Cempaka Mulia			-
11	Cempaga Hulu	Pundu			-
12	Parenggean	Parenggean 1			-
		Parenggean 2			-
13	Tualan Hulu	Luwuk Sampun			-
14	Mentaya Hulu	Kuala Kuayan			-
15	Bukit Santuei	Tumbang Penyahuan			-
16	Telaga Antang	Tumbang Sangai			-
17	Antang Kalang	Tumbang Kalang			-
JUMLAH (KAB/KOTA)			-	-	-

Sumber: Bidang P2P Dinkes Kotim Tahun 2019

TABEL 64

JUMLAH PENDERITA DAN KEMATIAN PADA KLB MENURUT JENIS KEJADIAN LUAR BIASA (KLB)
KABUPATEN KOTAWARINGIN TIMUR
TAHUN 2019

NO	JENIS KEJADIAN LUAR BIASA	YANG TERSERANG		WAKTU KEJADIAN (TANGGAL)			JUMLAH PENDERITA			KELOMPOK UMUR PENDERITA												JUMLAH KEMATIAN			JUMLAH PENDUDUK TERANCAM			ATTACK RATE (%)			CFR (%)		
		JUMLAH KEC	JUMLAH DESA/KEL	DIKETAHUI	DITANGGU- LANGI	AKHIR	L	P	L+P	0-7 HARI	8-28 HARI	1-11 BLN	1-4 THN	5-9 THN	10-14 THN	15-19 THN	20-44 THN	45-54 THN	55-59 THN	60-69 THN	70+ THN	L	P	L+P	L	P	L+P	L	P	L+P	L	P	L+P
1	2	3	4	5	6	7	8	9	10	11	12	13	14	15	16	17	18	19	20	21	22	23	24	25	26	27	28	29	30	31	32	33	34
	NIHIL								-															-			-						
									-														-			-							
									-														-			-							

Sumber: Bidang P2P Dinkes Kotim Tahun 2019

TABEL 65

KASUS DEMAM BERDARAH DENGUE (DBD) MENURUT JENIS KELAMIN, KECAMATAN, DAN PUSKESMAS
KABUPATEN KOTAWARINGIN TIMUR
TAHUN 2019

NO	KECAMATAN	PUSKESMAS	DEMAM BERDARAH DENGUE (DBD)								
			JUMLAH KASUS			MENINGGAL			CFR (%)		
			L	P	L+P	L	P	L+P	L	P	L+P
1	2	3	4	5	6	7	8	9	10	11	12
1	Teluk Sampit	Ujung Pandaran	1	-	1	-	-	-	-	-	-
2	Pulau Hanaut	Bapinang	-	1	1	-	-	-	-	-	-
3	Mentaya Hilir Selatan	Samuda	1	1	2	-	-	-	-	-	-
4	Mentaya Hilir Utara	Bagendang	1	-	1	-	-	-	-	-	-
5	Mentawa Batu Ketapang	Ketapang 1	14	8	22	-	-	-	-	-	-
		Ketapang 2	19	23	42	-	1	1	-	4	2
		Pasir Putih	5	7	12	-	-	-	-	-	-
6	Baamang	Baamang 1	6	-	6	1	-	1	17	-	17
		Baamang 2	24	16	40	1	-	1	4	-	3
7	Seranau	Mentaya Seberang	2	3	5	-	1	1	-	33	20
8	Kota Besi	Kota Besi	4	3	7	-	-	-	-	-	-
9	Telawang	Sebabi	2	2	4	-	-	-	-	-	-
10	Cempaga	Cempaka Mulia	2	-	2	-	-	-	-	-	-
11	Cempaga Hulu	Pundu	-	2	2	-	-	-	-	-	-
12	Parenggean	Parenggean 1	7	5	12	1	-	1	14	-	8
		Parenggean 2	1	5	6	-	-	-	-	-	-
13	Tualan Hulu	Luwuk Sampun	-	-	-	-	-	-	-	-	-
14	Mentaya Hulu	Kuala Kuayan	5	2	7	1	-	1	20	-	14
15	Bukit Santuei	Tumbang Penyahuan	-	-	-	-	-	-	-	-	-
16	Telaga Antang	Tumbang Sangai	2	1	3	-	-	-	-	-	-
17	Antang Kalang	Tumbang Kalang	1	-	1	-	-	-	-	-	-
JUMLAH (KAB/KOTA)			97	79	176	4	2	6	4	3	3,4
ANGKA KESAKITAN DBD PER 100.000 PENDUDUK			21,3	17,3	38,6						

Sumber: Bidang P2P Dinkes Kotim Tahun 2019

Keterangan: Jumlah kasus adalah seluruh kasus yang ada di wilayah kerja puskesmas tersebut termasuk kasus yang ditemukan di RS

TABEL 66

KESAKITAN DAN KEMATIAN AKIBAT MALARIA MENURUT JENIS KELAMIN, KECAMATAN, DAN PUSKESMAS
KABUPATEN KOTAWARINGIN TIMUR
TAHUN 2019

NO	KECAMATAN	PUSKESMAS	MALARIA															
			SUSPEK	KONFIRMASI LABORATORIUM			% KONFIRMASI LABORATORIUM	POSITIF			PENGOBATAN STANDAR	% PENGOBATAN STANDAR	MENINGGAL			CFR		
				MIKROSKOPIS	RAPID DIAGNOSTIC TEST (RDT)	TOTAL		L	P	L+P			L	P	L+P	L	P	L+P
1	2	3	4	5	6	7	8	9	10	11	12	13	14	15	16	17	18	19
1	Teluk Sampit	Ujung Pandaran	91		91	91	100	-	-	-	-	-	-	-	-	-	-	-
2	Pulau Hanaut	Bapinang	155	1	154	155	100	-	-	-	-	-	-	-	-	-	-	-
3	Mentaya Hilir Selatar	Samuda	50	-	50	50	100	-	-	-	-	-	-	-	-	-	-	-
4	Mentaya Hilir Utara	Bagendang	41	-	41	41	100	-	-	-	-	-	-	-	-	-	-	-
5	Mentawa Batu Ketap	Ketapang 1	109	109	-	109	100	-	-	-	-	-	-	-	-	-	-	-
		Ketapang 2	24	4	20	24	100	-	-	-	-	-	-	-	-	-	-	-
		Pasir Putih	54	-	54	54	100	-	-	-	-	-	-	-	-	-	-	-
6	Baamang	Baamang 1	31	12	19	31	100	-	-	-	-	-	-	-	-	-	-	-
		Baamang 2	41	4	37	41	100	-	-	-	-	-	-	-	-	-	-	-
7	Serantau	Mentaya Seberang	50	-	50	50	100	-	-	-	-	-	-	-	-	-	-	-
8	Kota Besi	Kota Besi	81	-	81	81	100	-	-	-	-	-	-	-	-	-	-	-
9	Telawang	Sebabi	12	8	4	12	100	-	-	-	-	-	-	-	-	-	-	-
10	Cempaga	Cempaka Mulia	25	-	25	25	100	-	-	-	-	-	-	-	-	-	-	-
11	Cempaga Hulu	Pundu	16	6	10	16	100	-	-	-	-	-	-	-	-	-	-	-
12	Parenggean	Parenggean 1	92	42	50	92	100	-	-	-	-	-	-	-	-	-	-	-
		Parenggean 2	50	-	50	50	100	-	-	-	-	-	-	-	-	-	-	-
13	Tualan Hulu	Luwuk Sampun	88	-	88	88	100	-	-	-	-	-	-	-	-	-	-	-
14	Mentaya Hulu	Kuala Kuayan	48	-	48	48	100	-	-	-	-	-	-	-	-	-	-	-
15	Bukit Santuei	Tumbang Penyahuar	65	18	47	65	100	-	-	-	-	-	-	-	-	-	-	-
16	Telaga Antang	Tumbang Sangai	145	145	-	145	100	-	-	-	-	-	-	-	-	-	-	-
17	Antang Kalang	Tumbang Kalang	62	-	62	62	100	-	-	-	-	-	-	-	-	-	-	-
JUMLAH (KAB/KOTA)			1.330	349	981	1.330	100	-	-	-	-	-	-	-	-	-	-	-
ANGKA KESAKITAN (ANNUAL PARASITE INCIDENCE) PER 1.000 PENDUDUK								0,0	0,0	0,0								

Sumber: Bidang P2P Dinkes Kotim Tahun 2019

Ket: Jumlah kasus adalah seluruh kasus yang ada di wilayah kerja puskesmas tersebut termasuk kasus yang ditemukan di RS

TABEL 67

PENDERITA KRONIS FILARIASIS MENURUT JENIS KELAMIN, KECAMATAN, DAN PUSKESMAS
KABUPATEN KOTAWARINGIN TIMUR
TAHUN 2019

NO	KECAMATAN	PUSKESMAS	PENDERITA KRONIS FILARIASIS														
			KASUS KRONIS TAHUN SEBELUMNYA			KASUS KRONIS BARU DITEMUKAN			KASUS KRONIS PINDAH			KASUS KRONIS MENINGGAL			JUMLAH SELURUH KASUS KRONIS		
			L	P	L+P	L	P	L+P	L	P	L+P	L	P	L+P	L	P	L+P
1	2	3	4	5	6	7	8	9	10	11	12	13	14	15	16	17	18
1	Teluk Sampit	Ujung Pandaran	2	-	2	-	-	-	-	-	-	-	-	-	2	-	2
2	Pulau Hanaut	Bapinang	-	-	-	-	-	-	-	-	-	-	-	-	-	-	-
3	Mentaya Hilir Selatan	Samuda	-	2	2	-	-	-	-	-	-	-	1	1	-	1	1
4	Mentaya Hilir Utara	Bagendang	2	-	2	-	-	-	-	-	-	-	-	-	2	-	2
5	Mentawa Batu Ketapang	Ketapang 1	-	-	-	-	-	-	-	-	-	-	-	-	-	-	-
		Ketapang 2	5	-	5	-	-	-	-	-	-	1	-	1	4	-	4
		Pasir Putih	-	-	-	-	-	-	-	-	-	-	-	-	-	-	-
6	Baamang	Baamang 1	1	-	1	-	-	-	-	-	-	1	-	1	-	-	-
		Baamang 2	4	2	6	-	-	-	-	-	-	1	1	2	3	1	4
7	Seranau	Mentaya Seberang	3	2	5	-	-	-	-	-	-	-	1	1	3	1	4
8	Kota Besi	Kota Besi	9	-	9	-	-	-	-	-	-	2	-	2	7	-	7
9	Telawang	Sebabi	-	-	-	-	-	-	-	-	-	-	-	-	-	-	-
10	Cempaga	Cempaka Mulia	5	-	5	-	-	-	-	-	-	-	-	-	5	-	5
11	Cempaga Hulu	Pundu	6	-	6	-	-	-	-	-	-	1	-	1	5	-	5
12	Parenggean	Parenggean 1	-	-	-	-	-	-	-	-	-	-	-	-	-	-	-
		Parenggean 2	-	-	-	-	-	-	-	-	-	-	-	-	-	-	-
13	Tualan Hulu	Luwuk Sampun	-	-	-	-	-	-	-	-	-	-	-	-	-	-	-
14	Mentaya Hulu	Kuala Kuayan	-	-	-	-	-	-	-	-	-	-	-	-	-	-	-
15	Bukit Santuei	Tumbang Penyahuan	-	-	-	-	-	-	-	-	-	-	-	-	-	-	-
16	Telaga Antang	Tumbang Sangai	-	-	-	-	-	-	-	-	-	-	-	-	-	-	-
17	Antang Kalang	Tumbang Kalang	-	-	-	-	-	-	-	-	-	-	-	-	-	-	-
JUMLAH (KAB/KOTA)			37	6	43	-	-	-	-	-	-	6	3	9	31	3	34

Sumber: Bidang P2P Dinkes Kotim Tahun 2019

Keterangan: Jumlah kasus adalah seluruh kasus yang ada di wilayah kerja puskesmas tersebut termasuk kasus yang ditemukan di RS

TABEL 68

PELAYANAN KESEHATAN PENDERITA HIPERTENSI MENURUT JENIS KELAMIN, KECAMATAN, DAN PUSKESMAS
KABUPATEN KOTAWARINGIN TIMUR
TAHUN 2019

NO	KECAMATAN	PUSKESMAS	JUMLAH ESTIMASI PENDERITA HIPERTENSI BERUSIA ≥ 15 TAHUN			MENDAPAT PELAYANAN KESEHATAN					
						LAKI-LAKI		PEREMPUAN		LAKI-LAKI + PEREMPUAN	
			LAKI-LAKI	PEREMPUAN	LAKI-LAKI + PEREMPUAN	JUMLAH	%	JUMLAH	%	JUMLAH	%
1	2	3	4	5	6	7	8	9	10	11	12
1	Teluk Sampit	Ujung Pandaran	1.064	969	2.033	220	20,7	201	20,7	421	20,7
2	Pulau Hanaut	Bapinang	1.907	1.764	3.671	627	32,9	579	32,8	1.206	32,9
3	Mentaya Hilir Selatan	Samuda	2.376	2.245	4.621	627	26,4	592	26,4	1.219	26,4
4	Mentaya Hilir Utara	Bagendang	1.487	1.402	2.889	298	20,0	282	20,1	580	20,1
5	Mentawa Batu Ketapang	Ketapang 1	3.689	3.592	7.281	781	21,2	761	21,2	1.542	21,2
		Ketapang 2	4.708	4.412	9.120	1.227	26,1	1.151	26,1	2.378	26,1
		Pasir Putih	749	697	1.446	208	27,8	194	27,8	402	27,8
6	Baamang	Baamang 1	3.445	3.322	6.767	749	21,7	723	21,8	1.472	21,8
		Baamang 2	2.824	2.694	5.518	269	9,5	257	9,5	526	9,5
7	Seranau	Mentaya Seberang	1.108	1.019	2.127	342	30,9	315	30,9	657	30,9
8	Kota Besi	Kota Besi	1.785	1.621	3.406	335	18,8	305	18,8	640	18,8
9	Telawang	Sebabi	1.430	1.270	2.700	307	21,5	272	21,4	579	21,4
10	Cempaga	Cempaka Mulia	2.015	1.848	3.863	677	33,6	621	33,6	1.298	33,6
11	Cempaga Hulu	Pundu	1.745	1.639	3.384	133	7,6	125	7,6	258	7,6
12	Parenggean	Parenggean 1	1.775	1.656	3.431	673	37,9	628	37,9	1.301	37,9
		Parenggean 2	830	758	1.588	429	51,7	392	51,7	821	51,7
13	Tualan Hulu	Luwuk Sampun	421	388	809	90	21,4	83	21,4	173	21,4
14	Mentaya Hulu	Kuala Kuayan	1.827	1.655	3.482	839	45,9	761	46,0	1.600	46,0
15	Bukit Santuei	Tumbang Penyahuan	754	675	1.429	315	41,8	282	41,8	597	41,8
16	Telaga Antang	Tumbang Sangai	1.689	1.559	3.248	418	24,7	386	24,8	804	24,8
17	Antang Kalang	Tumbang Kalang	1.181	1.065	2.246	307	26,0	277	26,0	584	26,0
JUMLAH (KAB/KOTA)			38.809	36.250	75.059	9.871	25,4	9.187	25,3	19.058	25,4

Sumber: Bidang P2P Dinkes Kotim Tahun 2019

TABEL 69

PELAYANAN KESEHATAN PENDERITA DIABETES MELITUS (DM) MENURUT KECAMATAN DAN PUSKESMAS
KABUPATEN KOTAWARINGIN TIMUR
TAHUN 2019

NO	KECAMATAN	PUSKESMAS	JUMLAH PENDERITA DM	PENDERITA DM YANG MENDAPATKAN PELAYANAN KESEHATAN SESUAI STANDAR	
				JUMLAH	%
1	2	3	4	5	6
1	Teluk Sampit	Ujung Pandaran	537	88	16,4
2	Pulau Hanaut	Bapinang	970	114	11,8
3	Mentaya Hilir Selatan	Samuda	1.222	171	14,0
4	Mentaya Hilir Utara	Bagendang	763	134	17,6
5	Mentawa Batu Ketapang	Ketapang 1	1.925	651	33,8
		Ketapang 2	2.411	512	21,2
		Pasir Putih	382	92	24,1
6	Baamang	Baamang 1	1.789	420	23,5
		Baamang 2	1.459	196	13,4
7	Seranau	Mentaya Seberang	562	103	18,3
8	Kota Besi	Kota Besi	900	144	16,0
9	Telawang	Sebabi	714	150	21,0
10	Cempaga	Cempaka Mulia	1.021	223	21,8
11	Cempaga Hulu	Pundu	895	69	7,7
12	Parenggean	Parenggean 1	907	290	32,0
		Parenggean 2	420	369	87,9
13	Tualan Hulu	Luwuk Sampun	214	50	23,4
14	Mentaya Hulu	Kuala Kuayan	920	260	28,3
15	Bukit Santuei	Tumbang Penyahuan	378	68	18,0
16	Telaga Antang	Tumbang Sangai	859	353	41,1
17	Antang Kalang	Tumbang Kalang	594	80	13,5
JUMLAH (KAB/KOTA)			19.842	4.537	22,9

Sumber: Bidang P2P Dinkes Kotim Tahun 2019

TABEL 70

CAKUPAN DETEKSI DINI KANKER LEHER RAHIM DENGAN METODE IVA DAN KANKER PAYUDARA DENGAN PEMERIKSAAN KLINIS (SADANIS)
MENURUT KECAMATAN DAN PUSKESMAS
KABUPATEN KOTAWARINGIN TIMUR
TAHUN 2019

NO	KECAMATAN	PUSKESMAS	PUSKESMAS MELAKSANAKAN KEGIATAN DETEKSI DINI IVA & SADANIS*	PEREMPUAN USIA 30-50 TAHUN	PEMERIKSAAN LEHER RAHIM DAN PAYUDARA		IVA POSITIF		CURIGA KANKER		TUMOR/BENJOLAN	
					JUMLAH	%	JUMLAH	%	JUMLAH	%	JUMLAH	%
1	2	3	4	5	6	7	8	9	10	11	12	13
1	Teluk Sampit	Ujung Pandaran	V	1.955	23	1	5	22	-	-	-	-
2	Pulau Hanaut	Bapinang	V	3.546	127	4	3	2	-	-	-	-
3	Mentaya Hilir Selatan	Samuda	V	4.511	49	1	4	8	-	-	-	-
4	Mentaya Hilir Utara	Bagendang	V	2.809	105	4	4	4	-	-	-	-
5	Mentawa Batu Ketapang	Ketapang 1	V	7.213	146	2	5	3	-	-	-	-
		Ketapang 2	V	8.875	203	2	2	1	-	-	2	1
		Pasir Putih	V	1.403	173	12	4	2	-	-	-	-
6	Baamang	Baamang 1	V	6.670	135	2	2	1	-	-	-	-
		Baamang 2	V	5.415	194	4	2	1	-	-	-	-
7	Seranau	Mentaya Seberang	V	2.051	61	3	1	2	-	-	-	-
8	Kota Besi	Kota Besi	V	3.271	115	4	5	4	-	-	-	-
9	Telawang	Sebabai	V	2.543	34	1	14	41	-	-	-	-
10	Cempaga	Cempaka Mulia	V	3.721	116	3	3	3	-	-	-	-
11	Cempaga Hulu	Pundu	V	3.273	44	1	1	2	-	-	-	-
12	Parenggean	Parenggean 1	V	3.328	131	4	-	-	-	-	-	-
		Parenggean 2	V	1.525	59	4	-	-	-	-	-	-
13	Tualan Hulu	Luwuk Sampun	V	782	53	7	1	2	-	-	-	-
14	Mentaya Hulu	Kuala Kuayan	V	3.339	169	5	-	-	-	-	-	-
15	Bukit Santuei	Tumbang Penyahuan	V	1.364	71	5	1	1	-	-	-	-
16	Telaga Antang	Tumbang Sangai	V	2.142	65	3	-	-	-	-	-	-
17	Antang Kalang	Tumbang Kalang	V	3.134	46	1	2	4	-	-	-	-
JUMLAH (KAB/KOTA)			21	72.870	2.119	2,9	59	2,8	0	0,0	2	0,1

Sumber: Bidang P2P Dinkes Kotim Tahun 2019

Keterangan: IVA: Inspeksi Visual dengan Asam asetat

* diisi dengan checklist (V)

TABEL 71

PELAYANAN KESEHATAN ORANG DENGAN GANGGUAN JIWA (ODGJ) BERAT MENURUT KECAMATAN DAN PUSKESMAS
KABUPATEN KOTAWARINGIN TIMUR
TAHUN 2019

NO	KECAMATAN	PUSKESMAS	PELAYANAN KESEHATAN ODGJ BERAT		
			SASARAN ODGJ BERAT	MENDAPAT PELAYANAN KESEHATAN	
				JUMLAH	%
1	2	3	4	5	6
1	Teluk Sampit	Ujung Pandaran	10	5	50,0
2	Pulau Hanaut	Bapinang	24	21	87,5
3	Mentaya Hilir Selatan	Samuda	57	53	93,0
4	Mentaya Hilir Utara	Bagendang	10	8	80,0
5	Mentawa Batu Ketapang	Ketapang 1	16	3	18,8
		Ketapang 2	32	32	100,0
		Pasir Putih	2	2	100,0
6	Baamang	Baamang 1	24	24	100,0
		Baamang 2	10	3	30,0
7	Seranau	Mentaya Seberang	22	22	100,0
8	Kota Besi	Kota Besi	42	34	81,0
9	Telawang	Sebabi	16	13	81,3
10	Cempaga	Cempaka Mulia	24	21	87,5
11	Cempaga Hulu	Pundu	19	8	42,1
12	Parenggean	Parenggean 1	14	6	42,9
		Parenggean 2	10	2	20,0
13	Tualan Hulu	Luwuk Sampun	10	10	100,0
14	Mentaya Hulu	Kuala Kuayan	17	15	88,2
15	Bukit Santuei	Tumbang Penyahuan	16	11	68,8
16	Telaga Antang	Tumbang Sangai	36	5	13,9
17	Antang Kalang	Tumbang Kalang	3	3	100,0
JUMLAH (KAB/KOTA)			414	301	72,7

Sumber: Bidang P2P Dinkes Kotim Tahun 2019

TABEL 72

PERSENTASE SARANA AIR MINUM YANG DILAKUKAN PENGAWASAN
KABUPATEN KOTAWARINGIN TIMUR
TAHUN 2019

NO	KECAMATAN	PUSKESMAS	JUMLAH SARANA AIR MINUM	INSPEKSI KESEHATAN LINGKUNGAN (IKL)				PEMERIKSAAN			
				JUMLAH SARANA AIR MINUM DI IKL	%	JUMLAH SARANA AIR MINUM DGN RESIKO RENDAH+ SEDANG	%	JUMLAH SARANA AIR MINUM DIAMBIL SAMPEL	%	JUMLAH SARANA AIR MINUM MEMENUHI SYARAT	%
1	2	3	4	5	6	7	8	9	10	11	12
1	Teluk Sampit	Ujung Pandaran	2	2	100	2	100	-	-	-	-
2	Pulau Hanaut	Bapinang	1	1	100	1	100	1	100	1	100
3	Mentaya Hilir Selatan	Samuda	12	7	58	7	100	6	50	6	100
4	Mentaya Hilir Utara	Bagendang	10	10	100	9	90	1	10	1	100
5	Mentawa Batu Ketapang	Ketapang 1	35	10	29	9	90	-	-	-	-
		Ketapang 2	46	46	100	46	100	-	-	-	-
		Pasir Putih	2	2	100	2	100	2	100	2	100
6	Baamang	Baamang 1	33	9	27	9	100	5	15	5	100
		Baamang 2	16	14	88	-	-	-	-	-	-
7	Seranau	Mentaya Seberang	2	-	-	-	-	-	-	-	-
8	Kota Besi	Kota Besi	20	15	75	15	100	-	-	-	-
9	Telawang	Sebabi	10	5	50	5	100	5	50	5	100
10	Cempaga	Cempaka Mulia	6	-	-	-	-	-	-	-	-
11	Cempaga Hulu	Pundu	1	1	100	1	100	1	100	1	100
12	Parenggean	Parenggean 1	23	12	52	7	58	-	-	-	-
		Parenggean 2	3	2	67	2	100	2	67	2	100
13	Tualan Hulu	Luwuk Sampun	7	7	100	-	-	-	-	-	-
14	Mentaya Hulu	Kuala Kuayan	6	4	67	4	100	4	67	4	100
15	Bukit Santuei	Tumbang Penyahuan	134	89	66	69	78	5	4	1	20
16	Telaga Antang	Tumbang Sangai	17	6	35	6	100	6	35	6	100
17	Antang Kalang	Tumbang Kalang	295	42	14	42	100	-	-	-	-
JUMLAH (KAB/KOTA)			681	284	41,7	236	83,1	38	5,6	34	89,5

Sumber: Bidang Kesmas Dinkes Kotim Tahun 2019

TABEL 73

**JUMLAH KK DENGAN AKSES TERHADAP FASILITAS SANITASI YANG LAYAK (JAMBAN SEHAT) MENURUT KECAMATAN, DAN PUSKESMAS
KABUPATEN KOTAWARINGIN TIMUR
TAHUN 2019**

NO	KECAMATAN	PUSKESMAS	JUMLAH PENDUDUK	SHARING/KOMUNAL		JAMBAN SEHAT SEMI PERMANEN (JSSP)		JAMBAN SEHAT PERMANEN (JSP)		KELUARGA DENGAN AKSES TERHADAP FASILITAS SANITASI YANG LAYAK (JAMBAN SEHAT)	
				JUMLAH SARANA	JUMLAH PENDUDUK PENGGUNA	JUMLAH SARANA	JUMLAH PENDUDUK PENGGUNA	JUMLAH SARANA	JUMLAH PENDUDUK PENGGUNA	JUMLAH	%
1	2	3	4	5	6	7	8	9	10	11	12
1	Teluk Sampit	Ujung Pandaran	10.588	15	75	697	3.485	597	2.985	6.545	61,8
2	Pulau Hanaut	Bapinang	18.336	-	-	1.654	8.032	193	965	8.997	49,1
3	Mentaya Hilir Selatan	Samuda	24.649	-	-	155	-	725	779	779	3,2
4	Mentaya Hilir Utara	Bagendang	17.943	171	647	392	1.435	1.387	5.415	7.497	41,8
5	Mentawa Batu Ketapan	Ketapang 1	35.947	-	-	-	-	515	1.865	1.865	5,2
		Ketapang 2	45.029	351	1.054	1.600	3.265	10.297	20.331	24.650	54,7
		Pasir Putih	7.140	10	102	25	150	2.474	11.903	12.155	170,2
6	Baamang	Baamang 1	33.052	504	2.072	738	3.052	7.051	28.507	33.631	101,8
		Baamang 2	26.954	34	151	103	457	3.068	12.099	12.707	47,1
7	Seranau	Mentaya Seberang	10.979	129	516	1.176	2.352	3.265	6.530	9.398	85,6
8	Kota Besi	Kota Besi	20.162	7	394	1.247	5.027	953	3.835	9.256	45,9
9	Telawang	Sebabi	22.643	111	257	548	2.740	1.992	7.969	10.966	48,4
10	Cempaga	Cempaka Mulia	27.241	331	1.655	493	2.465	2.233	11.165	15.285	56,1
11	Cempaga Hulu	Pundu	33.219	275	1.100	1.367	5.468	1.295	6.475	13.043	39,3
12	Parenggean	Parenggean 1	20.277	807	2.152	1.306	4.144	2.198	7.652	13.948	68,8
		Parenggean 2	9.388	238	1.666	557	2.785	1.271	7.627	12.078	128,7
13	Tualan Hulu	Luwuk Sampun	12.176	291	405	1.025	2.950	712	1.005	4.360	35,8
14	Mentaya Hulu	Kuala Kuayan	29.311	158	7.010	535	2.675	901	3.604	13.289	45,3
15	Bukit Santuei	Tumbang Penyahuan	13.397	-	-	-	-	500	2.245	2.245	16,8
16	Telaga Antang	Tumbang Sangai	21.428	240	300	1.201	3.603	1.912	5.736	9.639	45,0
17	Antang Kalang	Tumbang Kalang	16.550	-	-	199	669	1.000	3.485	4.154	25,1
JUMLAH (KAB/KOTA)			456.409	3.672	19.556	15.018	54.754	44.539	152.177	226.487	49,6

Sumber: Bidang Kesmas Dinkes Kotim Tahun 2019

TABEL 74

DESA YANG MELAKSANAKAN SANITASI TOTAL BERBASIS MASYARAKAT
KABUPATEN KOTAWARINGIN TIMUR
TAHUN 2019

NO	KECAMATAN	PUSKESMAS	JUMLAH DESA/ KELURAHAN	SANITASI TOTAL BERBASIS MASYARAKAT (STBM)					
				DESA MELAKSANAKAN STBM		DESA STOP BABS (SBS)		DESA STBM	
				JUMLAH	%	JUMLAH	%	JUMLAH	%
1	2	3	4	5	6	7	8	9	10
1	Teluk Sampit	Ujung Pandaran	6	4	66,7	-	-	-	-
2	Pulau Hanaut	Bapinang	14	4	28,6	-	-	-	-
3	Mentaya Hilir Selatan	Samuda	10	9	90,0	-	-	-	-
4	Mentaya Hilir Utara	Bagendang	7	4	57,1	1	14,3	-	-
5	Mentawa Batu Ketap	Ketapang 1	3	3	100,0	-	-	-	-
		Ketapang 2	7	7	100,0	-	-	-	-
		Pasir Putih	1	1	100,0	1	100,0	-	-
6	Baamang	Baamang 1	2	6	300,0	-	-	-	-
		Baamang 2	4	4	100,0	1	25,0	-	-
7	Seranau	Mentaya Seberang	6	5	83,3	1	16,7	-	-
8	Kota Besi	Kota Besi	11	11	100,0	-	-	-	-
9	Telawang	Sebabi	6	6	100,0	-	-	-	-
10	Cempaga	Cempaka Mulia	8	7	87,5	-	-	-	-
11	Cempaga Hulu	Pundu	11	6	54,5	-	-	-	-
12	Parenggean	Parenggean 1	10	5	50,0	3	30,0	-	-
		Parenggean 2	7	7	100,0	4	57,1	-	-
13	Tualan Hulu	Luwuk Sampun	9	7	77,8	-	-	-	-
14	Mentaya Hulu	Kuala Kuayan	18	13	72,2	-	-	-	-
15	Bukit Santuei	Tumbang Penyahuar	12	12	100,0	-	-	-	-
16	Telaga Antang	Tumbang Sangai	15	12	80,0	3	20,0	-	-
17	Antang Kalang	Tumbang Kalang	18	15	83,3	4	22,2	-	-
JUMLAH (KAB/KOTA)			185	148	80,0	18	9,7	-	-

Sumber: Bidang Kesmas Dinkes Kotim Tahun 2019

* SBS (Stop Buang Air Besar Sembarangan)

TABEL 75

PERSENTASE TEMPAT-TEMPAT UMUM (TTU) MEMENUHI SYARAT KESEHATAN MENURUT KECAMATAN DAN PUSKESMAS
KABUPATEN KOTAWARINGIN TIMUR
TAHUN 2019

N O	KECAMATAN	PUSKESMAS	TTU YANG ADA								TTU MEMENUHI SYARAT KESEHATAN																
			SARANA PENDIDIKAN			SARANA KESEHATAN		TEMPAT IBADAH	PASAR	JUMLAH TTU YANG ADA	SARANA PENDIDIKAN						SARANA KESEHATAN				TEMPAT IBADAH		PASAR		JUMLAH TOTAL		
			SD/MI	SMP/MTs	SMA/MA	PUSKESMAS	RUMAH SAKIT UMUM				Σ	%	Σ	%	Σ	%	Σ	%	Σ	%							
1	2	3	4	5	6	7	8	9	10	11	12	13	14	15	16	17	18	19	20	21	22	23	24	25	26	27	
1	Teluk Sampit	Ujung Pandaran	11	3	1	7	7		1		23	8	73	2	67	1	100	7	100	-	-	-	-	-	-	18	78
2	Pulau Hanaut	Bapinang	28	7	4	1		66		106	1	4	3	43	-	-	1	100	-	-	-	-	-	-	5	5	
3	Mentaya Hilir Selatan	Samuda	28	7	5	1		79	1	121	24	86	7	100	5	100	1	100	-	-	79	100	-	-	116	96	
4	Mentaya Hilir Utara	Bagendang	17	4	1	1		22	2	47	12	71	3	75	1	100	-	-	-	-	21	95	-	-	37	79	
5	Mentawa Batu Ketapa	Ketapang 1	3	1	4	1	1	23	1	34	2	67	-	-	-	-	1	100	-	-	-	-	-	-	3	9	
		Ketapang 2	17	1	6	7		32	1	64	12	71	4	400	1	17	4	57	-	-	9	28	1	100	31	48	
		Pasir Putih	19	8	2	2		1		32	3	16	1	13	1	50	2	100	-	-	-	-	-	-	7	22	
6	Baamang	Baamang 1	9	8	3	1		41	1	63	7	78	6	75	2	67	1	100	-	-	-	-	-	-	16	25	
		Baamang 2	15	2	-	1		14		32	5	33	6	300	1	-	-	-	-	-	-	-	-	-	12	38	
7	Seranau	Mentaya Seberang	25	7	5	11		1		49	8	32	1	14	-	-	10	91	-	-	-	-	-	-	19	39	
8	Kota Besi	Kota Besi	21	7	2	17		48		95	4	19	1	14	1	50	8	47	-	-	33	69	-	-	47	49	
9	Telawang	Sebabi	19	5	1	1		-		26	-	-	2	40	2	200	-	-	1	-	-	-	-	-	5	19	
10	Cempaga	Cempaka Mulia	19	6	2	17		1		45	8	42	3	50	2	100	1	6	-	-	-	-	-	-	14	31	
11	Cempaga Hulu	Pundu	24	4	2	9		1		40	9	38	1	25	1	50	5	56	-	-	-	-	-	-	16	40	
12	Parenggean	Parenggean 1	21	6	2	1	1	30	1	62	4	19	3	50	1	50	1	100	-	-	8	27	-	-	17	27	
		Parenggean 2	16	7	4	1		1		29	-	-	-	-	-	-	-	-	-	-	-	-	-	-	-	-	
13	Tualan Hulu	Luwuk Sampun	19	6	1	1		18		45	10	53	2	33	-	-	1	100	-	-	-	-	-	-	13	29	
14	Mentaya Hulu	Kuala Kuayan	29	2	1	6		1		39	12	41	2	100	1	100	20	333	-	-	-	-	-	-	35	90	
15	Bukit Santuei	Tumbang Penyahuan	12	2	1	1		4		20	12	100	2	100	1	100	1	100	-	-	3	75	-	-	19	95	
16	Telaga Antang	Tumbang Sangai	10	4	-	1		87	2	104	13	130	5	125	2	-	1	100	-	-	87	100	2	100	110	106	
17	Antang Kalang	Tumbang Kalang	10	2	-	1		8		21	2	20	3	150	1	-	1	100	-	-	8	100	-	-	15	71	
JUMLAH (KAB/KOTA)			372	99	47	89	2	479	9	1.097	156	41,9	57	57,6	24	51,1	66	74,2	1	50,0	248	51,8	3	33,3	555	50,6	

Sumber: Bidang Kesmas Dinkes Kotim Tahun 2019

TABEL 76

TEMPAT PENGELOLAAN MAKANAN (TPM) MEMENUHI SYARAT KESEHATAN MENURUT KECAMATAN DAN PUSKESMAS
KABUPATEN KOTAWARINGIN TIMUR
TAHUN 2019

NO	KECAMATAN	PUSKESMAS	TPM YANG ADA					TPM MEMENUHI SYARAT KESEHATAN									
			JASA BOGA	RUMAH MAKAN/RESTORAN	DEPOT AIR MINUM (DAM)	MAKANAN JAJANAN/ KANTIN/ SENTRA MAKANAN JAJANAN	JUMLAH TPM YANG ADA	JASA BOGA		RUMAH MAKAN/ RESTORAN		DEPOT AIR MINUM (DAM)		MAKANAN JAJANAN/KANTIN/SENTRA MAKANAN JAJANAN		JUMLAH TPM MEMENUHI SYARAT KESEHATAN	
								JUMLAH	%	JUMLAH	%	JUMLAH	%	JUMLAH	%	TOTAL	%
1	2	3	4	5	6	7	8	9	10	11	12	13	14	15	16	17	18
1	Teluk Sampit	Ujung Pandaran	-	10	5	1	16		-	2	20	2	40	1	100	5	31
2	Pulau Hanaut	Bapinang	-	-	1	10	11		-		-	1	100	1	10	2	18
3	Mentaya Hilir Selatan	Samuda	2	7	12	-	21		-	5	71	5	42		-	10	48
4	Mentaya Hilir Utara	Bagendang	-	-	8	13	21		-		-	8	100	13	100	21	100
5	Mentawa Batu Ketap	Ketapang 1	1	3	35	5	44		-	1	33	14	40	4	80	19	43
		Ketapang 2	-	17	46	1	64		-	2	12	43	93		-	45	70
		Pasir Putih	3	5	2	9	19	2	67	3	60	2	100	6	67	13	68
6	Baamang	Baamang 1	1	4	34	13	52		-	2	50	4	12	2	15	8	15
		Baamang 2	-	9	16	-	25		-	5	56	14	88		-	19	76
7	Seranau	Mentaya Seberang	-	-	1	72	73		-		-	1	100	31	43	32	44
8	Kota Besi	Kota Besi	-	9	19	21	49		-		-	10	53		-	10	20
9	Telawang	Sebabi	-	25	-	20	45		-	24	96	-	-	3	15	27	60
10	Cempaga	Cempaka Mulia	-	6	1	-	7		-	5	83	1	100		-	6	86
11	Cempaga Hulu	Pundu	-	10	21	42	73		-		-	4	19		-	4	5
12	Parenggean	Parenggean 1	2	1	3	-	6		-		-	2	67		-	2	33
		Parenggean 2	-	29	17	-	46		-	29	100	6	35		-	35	76
13	Tualan Hulu	Luwuk Sampun	-	-	6	6	12		-		-	4	67		-	4	33
14	Mentaya Hulu	Kuala Kuayan	-	5	6	1	12		-	4	80	2	33	1	100	7	58
15	Bukit Santuei	Tumbang Penyahuan	-	-	-	-	-		-		-		-		-	-	-
16	Telaga Antang	Tumbang Sangai	-	-	7	6	13		-		-	6	86	4	67	10	77
17	Antang Kalang	Tumbang Kalang	-	4	7	-	11		-		-	4	57		-	4	36
JUMLAH (KAB/KOTA)			9	144	247	220	620	2	22,2	82	56,9	133	53,8	66	30,0	283	45,6

Sumber: Bidang Kesmas Dinkes Kotim Tahun 2019